



COMUNE DI BADIA POLESINE
(Provincia di Rovigo)

area economico finanziaria

RENDICONTO DELL'ESERCIZIO FINANZIARIO 2024

Allegato a deliberazione di G.C. n. 19 del 19/02/2025

D.Lgs. 23.06.2011 n. 118 - Armonizzato

IL SINDACO
Dott Giovanni Rossi

IL RESPONSABILE DEL SERVIZIO FINANZIARIO
Dott.ssa Martina Veronese

IL SEGRETARIO COMUNALE
Dott.ssa Patrizia Pallara

RENDICONTO DI GESTIONE DELL'ESERCIZIO FINANZIARIO 2024

INDICE	Pag.
➤ Conto di bilancio: Gestione delle Entrate	3
➤ Conto di bilancio: Gestione delle Spese	10
➤ Conto di bilancio: Riepilogo generale delle spese per missione	24
➤ Conto di bilancio: Quadro Generale Riassuntivo	28
➤ Conto di bilancio: Verifica degli equilibri	30
➤ Conto Economico	35
➤ Conto del Patrimonio	37
➤ Allegato a) al rendiconto: Risultato di amministrazione	41
➤ Allegato b) al rendiconto: Fondo pluriennale vincolato	47
➤ Allegato c) al rendiconto: Fondo crediti di dubbia esigibilità	51
➤ Allegato d) al rendiconto: Entrate per categoria	54
➤ Allegato e) al rendiconto: Spese per macroaggregati	60
➤ Allegato f) al rendiconto: Accertamenti pluriennali	94
➤ Allegato g) al rendiconto: Impegni pluriennali;	96
➤ Allegato h) al rendiconto: Costi per missione;	97
➤ Allegato j) al rendiconto: Spese su contributi UE ed internazionali	99
➤ Allegato k) al rendiconto: Funzioni delegate dalla Regione	100
➤ Allegato l) al rendiconto - Tabella parametri obiettivi ai fini dell'accertamento della condizione di Ente strutturalmente deficitario	102
➤ Allegato 2) art. 8 comma 1 D.L. 24.04.2014, n. 66	105
➤ Indicatore tempestività dei pagamenti annuale (d.p.c.m. del 22-09-2014)	112
➤ Spese di Rappresentanza	115
➤ Conciliazione dei Crediti e Debiti (art. 6 comma 4 D.L. 95/2021)	117
➤ Rilevazione dati SIOPE: Sistema Informativo delle Operazioni degli Enti Pubblici	121
➤ Piano degli indicatori di Bilancio	133

**CONTO DI BILANCIO
ANNO 2024
GESTIONE DELLE ENTRATE**

CONTO DEL BILANCIO - GESTIONE DELLE ENTRATE ANNO 2024

TITOLO, TIPOLOGIA	DENOMINAZIONE	Residui attivi al 1/1/2024 (RS)		Riscossioni in c/residui (PR)		Riaccertamento residui (R) ⁽³⁾		Maggiori o minori entrate di competenza = A-CP ⁽⁵⁾	Residui attivi da esercizi precedenti (EP=RS-RR+R)		
		Previsioni definitive di competenza (CP)		Riscossioni in c/competenza (PC)		Accertamenti (A) ⁽⁴⁾			Residui attivi da esercizio di competenza (EC=A-RC)		
		Previsioni definitive di cassa (CS)		Totale riscossioni (TR=RR+RC)		Maggiori o minori entrate di cassa = TR-CS ⁽⁵⁾			Totale residui attivi da riportare (TR=EP+EC)		
	FONDO PLURIENNALE VINCOLATO PER SPESE CORRENTI ⁽¹⁾	CP	152.608,34								
	FONDO PLURIENNALE VINCOLATO PER SPSE IN CONTO CAPITALE ⁽¹⁾	CP	2.538.542,75								
	FONDO PLURIENNALE VINCOLATO PER INCREMENTO DI ATTIVITÀ FINANZIARIE	CP	0,00								
	UTILIZZO AVANZO DI AMMINISTRAZIONE ⁽²⁾	CP	262.828,39								
	- di cui Utilizzo Fondo anticipazioni di liquidità	CP	0,00								
	FONDO DI CASSA AL 1° GENNAIO DELL'ESERCIZIO	CS	0,00								
Titolo 1	Entrate correnti di natura tributaria, contributiva e perequativa										
10101	Tipologia 101 Imposte, tasse e proventi assimilati	RS CP CS	2.164.089,40 3.572.378,33 4.845.533,17	RR RC TR	748.287,39 3.353.065,61 4.101.353,00	R A CS	0,00 3.743.415,16 -744.180,17	CP	171.036,83	EP EC TR	1.415.802,01 390.349,55 1.806.151,56
10102	Tipologia 102 Tributi destinati al finanziamento della sanità	RS CP CS	0,00 0,00 0,00	RR RC TR	0,00 0,00 0,00	R A CS	0,00 0,00 0,00	CP	0,00	EP EC TR	0,00 0,00 0,00
10103	Tipologia 103 Tributi devoluti e regolati alle autonomie speciali	RS CP CS	0,00 0,00 0,00	RR RC TR	0,00 0,00 0,00	R A CS	0,00 0,00 0,00	CP	0,00	EP EC TR	0,00 0,00 0,00
10104	Tipologia 104 Compartecipazioni di tributi	RS CP CS	0,00 0,00 0,00	RR RC TR	0,00 0,00 0,00	R A CS	0,00 0,00 0,00	CP	0,00	EP EC TR	0,00 0,00 0,00
10301	Tipologia 301 Fondi perequativi da Amministrazioni Centrali	RS CP CS	10.075,18 1.350.309,46 1.348.800,00	RR RC TR	0,00 1.289.006,80 1.289.006,80	R A CS	-10.075,18 1.296.292,93 -59.793,20	CP	-54.016,53	EP EC TR	0,00 7.286,13 7.286,13
10302	Tipologia 302 Fondi perequativi dalla Regione o Provincia autonoma	RS CP CS	0,00 0,00 0,00	RR RC TR	0,00 0,00 0,00	R A CS	0,00 0,00 0,00	CP	0,00	EP EC TR	0,00 0,00 0,00
10000	Totale Titolo 1 Entrate correnti di natura tributaria, contributiva e perequativa	RS CP CS	2.174.164,58 4.922.687,79 6.194.333,17	RR RC TR	748.287,39 4.642.072,41 5.390.359,80	R A CS	-10.075,18 5.039.708,09 -803.973,37	CP	117.020,30	EP EC TR	1.415.802,01 397.635,68 1.813.437,69
Titolo 2	Trasferimenti correnti										
20101	Tipologia 101 Trasferimenti correnti da Amministrazioni pubbliche	RS CP CS	311.815,67 1.455.330,78 1.766.848,66	RR RC TR	152.140,49 1.016.955,83 1.169.096,32	R A CS	-24.276,80 1.120.748,56 -597.752,34	CP	-334.582,22	EP EC TR	135.398,38 103.792,73 239.191,11
20102	Tipologia 102 Trasferimenti correnti da Famiglie	RS CP CS	0,00 0,00 0,00	RR RC TR	0,00 0,00 0,00	R A CS	0,00 0,00 0,00	CP	0,00	EP EC TR	0,00 0,00 0,00
20103	Tipologia 103 Trasferimenti correnti da Imprese	RS CP	0,00 0,00	RR RC	0,00 0,00	R A	0,00 0,00	CP	0,00	EP EC	0,00 0,00

CONTO DEL BILANCIO - GESTIONE DELLE ENTRATE ANNO 2024

TITOLO, TIPOLOGIA	DENOMINAZIONE	Residui attivi al 1/1/2024 (RS)		Riscossioni in c/residui (PR)		Riaccertamento residui (R) ⁽³⁾		Maggiori o minori entrate di competenza = A-CP ⁽⁵⁾	Residui attivi da esercizi precedenti (EP=RS-RR+R)		
		Previsioni definitive di competenza (CP)		Riscossioni in c/competenza (PC)		Accertamenti (A) ⁽⁴⁾			Residui attivi da esercizio di competenza (EC=A-RC)		
		Previsioni definitive di cassa (CS)		Totale riscossioni (TR=RR+RC)		Maggiori o minori entrate di cassa = TR-CS ⁽⁶⁾			Totale residui attivi da riportare (TR=EP+EC)		
		CS	0,00	TR	0,00	CS	0,00		TR	0,00	
20104	Tipologia 104 Trasferimenti correnti da Istituzioni Sociali Private	RS	0,00	RR	0,00	R	0,00		EP	0,00	
		CP	0,00	RC	0,00	A	0,00	CP	0,00	0,00	
		CS	0,00	TR	0,00	CS	0,00		TR	0,00	
20105	Tipologia 105 Trasferimenti correnti dall'Unione Europea e dal Resto del Mondo	RS	0,00	RR	0,00	R	0,00		EP	0,00	
		CP	0,00	RC	0,00	A	0,00	CP	0,00	0,00	
		CS	0,00	TR	0,00	CS	0,00		TR	0,00	
20000	Totale Titolo 2 Trasferimenti correnti	RS	311.815,67	RR	152.140,49	R	-24.276,80		EP	135.398,38	
		CP	1.455.330,78	RC	1.016.955,83	A	1.120.748,56	CP	-334.582,22	EC	103.792,73
		CS	1.766.848,66	TR	1.169.096,32	CS	-597.752,34		TR	239.191,11	
Titolo 3	Entrate extratributarie										
30100	Tipologia 100 Vendita di beni e servizi e proventi derivanti dalla gestione dei beni	RS	268.008,89	RR	248.557,28	R	-2.190,50		EP	17.261,11	
		CP	941.947,26	RC	606.905,58	A	805.437,09	CP	-136.510,17	EC	198.531,51
		CS	1.207.925,16	TR	855.462,86	CS	-352.462,30		TR	215.792,62	
30200	Tipologia 200 Proventi derivanti dall'attività di controllo e repressione delle irregolarità e degli illeciti	RS	23.151,22	RR	23.151,22	R	0,00		EP	0,00	
		CP	187.000,00	RC	104.105,74	A	109.780,64	CP	-77.219,36	EC	5.674,90
		CS	210.151,22	TR	127.256,96	CS	-82.894,26		TR	5.674,90	
30300	Tipologia 300 Interessi attivi	RS	0,00	RR	0,00	R	0,00		EP	0,00	
		CP	100,00	RC	0,24	A	0,24	CP	-99,76	EC	0,00
		CS	100,00	TR	0,24	CS	-99,76		TR	0,00	
30400	Tipologia 400 Altre entrate da redditi da capitale	RS	0,00	RR	0,00	R	0,00		EP	0,00	
		CP	0,00	RC	0,00	A	0,00	CP	0,00	0,00	
		CS	0,00	TR	0,00	CS	0,00		TR	0,00	
30500	Tipologia 500 Rimborsi e altre entrate correnti	RS	0,00	RR	0,00	R	0,00		EP	0,00	
		CP	90.100,00	RC	80.202,26	A	111.336,80	CP	21.236,80	EC	31.134,54
		CS	90.100,00	TR	80.202,26	CS	-9.897,74		TR	31.134,54	
30000	Totale Titolo 3 Entrate extratributarie	RS	291.160,11	RR	271.708,50	R	-2.190,50		EP	17.261,11	
		CP	1.219.147,26	RC	791.213,82	A	1.026.554,77	CP	-192.592,49	EC	235.340,95
		CS	1.508.276,38	TR	1.062.922,32	CS	-445.354,06		TR	252.602,06	
Titolo 4	Entrate in conto capitale										
40100	Tipologia 100 Tributi in conto capitale	RS	0,00	RR	0,00	R	0,00		EP	0,00	
		CP	0,00	RC	0,00	A	0,00	CP	0,00	0,00	
		CS	0,00	TR	0,00	CS	0,00		TR	0,00	
40200	Tipologia 200 Contributi agli investimenti	RS	3.292.100,27	RR	1.151.754,45	R	0,50		EP	2.140.346,32	
		CP	1.159.585,56	RC	598.467,08	A	1.159.592,16	CP	6,60	EC	561.125,08
		CS	4.451.686,33	TR	1.750.221,53	CS	-2.701.464,80		TR	2.701.471,40	
40300	Tipologia 300 Altri trasferimenti in conto capitale	RS	8.351,87	RR	0,00	R	0,00		EP	8.351,87	
		CP	0,00	RC	0,00	A	0,00	CP	0,00	0,00	
		CS	8.351,87	TR	0,00	CS	-8.351,87		TR	8.351,87	

CONTO DEL BILANCIO - GESTIONE DELLE ENTRATE ANNO 2024

TITOLO, TIPOLOGIA	DENOMINAZIONE	Residui attivi al 1/1/2024 (RS)		Riscossioni in c/residui (PR)		Riaccertamento residui (R) ⁽³⁾		Maggiori o minori entrate di competenza = A-CP ⁽⁵⁾	Residui attivi da esercizi precedenti (EP=RS-RR+R)		
		Previsioni definitive di competenza (CP)		Riscossioni in c/competenza (PC)		Accertamenti (A) ⁽⁴⁾			Residui attivi da esercizio di competenza (EC=A-RC)		
		Previsioni definitive di cassa (CS)		Totale riscossioni (TR=RR+RC)		Maggiori o minori entrate di cassa = TR-CS ⁽⁶⁾			Totale residui attivi da riportare (TR=EP+EC)		
40400	Tipologia 400 Entrate da alienazione di beni materiali e immateriali	RS	0,00	RR	0,00	R	0,00		EP	0,00	
		CP	3.660,00	RC	0,00	A	3.620,00	CP	-40,00	EC	3.620,00
		CS	3.660,00	TR	0,00	CS	-3.660,00			TR	3.620,00
40500	Tipologia 500 Altre entrate in conto capitale	RS	2.948,65	RR	2.948,65	R	0,00		EP	0,00	
		CP	239.411,08	RC	183.182,05	A	210.224,05	CP	-29.187,03	EC	27.042,00
		CS	242.359,73	TR	186.130,70	CS	-56.229,03			TR	27.042,00
40000	Totale Titolo 4 Entrate in conto capitale	RS	3.303.400,79	RR	1.154.703,10	R	0,50		EP	2.148.698,19	
		CP	1.402.656,64	RC	781.649,13	A	1.373.436,21	CP	-29.220,43	EC	591.787,08
		CS	4.706.057,93	TR	1.936.352,23	CS	-2.769.705,70		TR	2.740.485,27	
Titolo 5	Entrate da riduzione di attività finanziarie										
50100	Tipologia 100 Alienazione di attività finanziarie	RS	0,00	RR	0,00	R	0,00		EP	0,00	
		CP	0,00	RC	0,00	A	0,00	CP	0,00	EC	0,00
		CS	0,00	TR	0,00	CS	0,00			TR	0,00
50200	Tipologia 200 Riscossione crediti di breve termine	RS	0,00	RR	0,00	R	0,00		EP	0,00	
		CP	0,00	RC	0,00	A	0,00	CP	0,00	EC	0,00
		CS	0,00	TR	0,00	CS	0,00			TR	0,00
50300	Tipologia 300 Riscossione crediti di medio-lungo termine	RS	0,00	RR	0,00	R	0,00		EP	0,00	
		CP	0,00	RC	0,00	A	0,00	CP	0,00	EC	0,00
		CS	0,00	TR	0,00	CS	0,00			TR	0,00
50400	Tipologia 400 Altre entrate per riduzione di attività finanziarie	RS	0,00	RR	0,00	R	0,00		EP	0,00	
		CP	0,00	RC	0,00	A	0,00	CP	0,00	EC	0,00
		CS	0,00	TR	0,00	CS	0,00			TR	0,00
50000	Totale Titolo 5 Entrate da riduzione di attività finanziarie	RS	0,00	RR	0,00	R	0,00		EP	0,00	
		CP	0,00	RC	0,00	A	0,00	CP	0,00	EC	0,00
		CS	0,00	TR	0,00	CS	0,00		TR	0,00	
Titolo 6	Accensione Prestiti										
60100	Tipologia 100 Emissione di titoli obbligazionari	RS	0,00	RR	0,00	R	0,00		EP	0,00	
		CP	0,00	RC	0,00	A	0,00	CP	0,00	EC	0,00
		CS	0,00	TR	0,00	CS	0,00			TR	0,00
60200	Tipologia 200 Accensione prestiti a breve termine	RS	0,00	RR	0,00	R	0,00		EP	0,00	
		CP	0,00	RC	0,00	A	0,00	CP	0,00	EC	0,00
		CS	0,00	TR	0,00	CS	0,00			TR	0,00
60300	Tipologia 300 Accensione mutui e altri finanziamenti a medio lungo termine	RS	0,00	RR	0,00	R	0,00		EP	0,00	
		CP	0,00	RC	0,00	A	0,00	CP	0,00	EC	0,00
		CS	0,00	TR	0,00	CS	0,00			TR	0,00
60400	Tipologia 400 Altre forme di indebitamento	RS	0,00	RR	0,00	R	0,00		EP	0,00	
		CP	0,00	RC	0,00	A	0,00	CP	0,00	EC	0,00
		CS	0,00	TR	0,00	CS	0,00			TR	0,00
60000	Totale Titolo 6 Accensione Prestiti	RS	0,00	RR	0,00	R	0,00		EP	0,00	
		CP	0,00	RC	0,00	A	0,00	CP	0,00	EC	0,00

CONTO DEL BILANCIO - GESTIONE DELLE ENTRATE ANNO 2024

TITOLO, TIPOLOGIA	DENOMINAZIONE	Residui attivi al 1/1/2024 (RS)		Riscossioni in c/residui (PR)		Riaccertamento residui (R) ⁽³⁾		Maggiori o minori entrate di competenza = A-CP ⁽⁵⁾	Residui attivi da esercizi precedenti (EP=RS-RR+R)		
		Previsioni definitive di competenza (CP)		Riscossioni in c/competenza (PC)		Accertamenti (A) ⁽⁴⁾			Residui attivi da esercizio di competenza (EC=A-RC)		
		Previsioni definitive di cassa (CS)		Totale riscossioni (TR=RR+RC)		Maggiori o minori entrate di cassa = TR-CS ⁽⁵⁾			Totale residui attivi da riportare (TR=EP+EC)		
		CS	0,00	TR	0,00	CS	0,00		TR	0,00	
Titolo 7	Anticipazioni da istituto tesoriere/cassiere										
70100	Tipologia 100 Anticipazioni da istituto tesoriere/cassiere	RS	0,00	RR	0,00	R	0,00		EP	0,00	
		CP	7.790.188,20	RC	5.393.490,51	A	5.393.490,51	CP	-2.396.697,69	EC	0,00
		CS	7.790.188,20	TR	5.393.490,51	CS	-2.396.697,69		TR	0,00	
70000	Totale Titolo 7 Anticipazioni da istituto tesoriere/cassiere	RS	0,00	RR	0,00	R	0,00		EP	0,00	
		CP	7.790.188,20	RC	5.393.490,51	A	5.393.490,51	CP	-2.396.697,69	EC	0,00
		CS	7.790.188,20	TR	5.393.490,51	CS	-2.396.697,69		TR	0,00	
Titolo 9	Entrate per conto terzi e partite di giro										
90100	Tipologia 100 Entrate per partite di giro	RS	2.210,55	RR	0,00	R	-1.054,93		EP	1.155,62	
		CP	6.448.000,00	RC	4.618.155,71	A	4.618.410,06	CP	-1.829.589,94	EC	254,35
		CS	6.450.210,55	TR	4.618.155,71	CS	-1.832.054,84		TR	1.409,97	
90200	Tipologia 200 Entrate per conto terzi	RS	6.312,07	RR	0,00	R	0,00		EP	6.312,07	
		CP	270.800,00	RC	53.484,49	A	60.487,49	CP	-210.312,51	EC	7.003,00
		CS	277.112,07	TR	53.484,49	CS	-223.627,58		TR	13.315,07	
90000	Totale Titolo 9 Entrate per conto terzi e partite di giro	RS	8.522,62	RR	0,00	R	-1.054,93		EP	7.467,69	
		CP	6.718.800,00	RC	4.671.640,20	A	4.678.897,55	CP	-2.039.902,45	EC	7.257,35
		CS	6.727.322,62	TR	4.671.640,20	CS	-2.055.682,42		TR	14.725,04	
	TOTALE TITOLI	RS	6.089.063,77	RR	2.326.839,48	R	-37.596,91		EP	3.724.627,38	
		CP	23.508.810,67	RC	17.297.021,90	A	18.632.835,69	CP	-4.875.974,98	EC	1.335.813,79
		CS	28.693.026,96	TR	19.623.861,38	CS	-9.069.165,58		TR	5.060.441,17	
	TOTALE GENERALE DELLE ENTRATE	RS	6.089.063,77	RR	2.326.839,48	R	-37.596,91		EP	3.724.627,38	
		CP	26.462.790,15	RC	17.297.021,90	A	18.632.835,69	CP	-4.875.974,98	EC	1.335.813,79
		CS	28.693.026,96	TR	19.623.861,38	CS	-9.069.165,58		TR	5.060.441,17	

1) Indicare l'importo del fondo pluriennale vincolato risultante dal conto del bilancio dell'anno precedente (spesa).

2) Per "Utilizzo avanzo di amministrazione" si intende l'avanzo applicato al bilancio: indicare pertanto l'importo dello stanziamento definitivo di bilancio.

3) Indicare l'ammontare complessivo derivante dal riaccertamento dei residui (comprende l'importo dei crediti definitivamente cancellati in quanto assolutamente inesigibili, l'importo dei crediti di dubbia e difficile esazione cancellati secondo le modalità previste dal principio applicato della contabilità finanziaria 9.2). La voce comprende inoltre le rettifiche in aumento dei residui attivi effettuate a seguito della riscossione di residui attivi cancellati dalle scritture (ad es. In anni precedenti è stato cancellato un residuo attivo in quanto considerato assolutamente inesigibile. In caso di riscossione di tale credito nel corso dell'esercizio cui si riferisce il rendiconto si effettua un riaccertamento dei residui attivi in aumento). Le rettifiche in aumento sono indicate con il segno "+", le rettifiche in riduzione sono indicate con il segno "-".

4) Indicare gli accertamenti imputati contabilmente all'esercizio cui il rendiconto si riferisce al netto dei crediti che, in occasione del riaccertamento ordinario dei residui effettuato ai sensi dell'articolo 3, comma 4, risultassero non esigibili e reimputati agli esercizi in cui le obbligazioni risultano esigibili.

5) Le maggiori entrate sono indicate con il segno "+", le minori entrate sono indicate con il segno "-".

CONTO DEL BILANCIO - GESTIONE DELLE ENTRATE ANNO 2024

TITOLO	DENOMINAZIONE	Residui attivi al 1/1/2024 (RS)		Riscossioni in c/residui (PR)		Riaccertamento residui (R) ⁽³⁾		Maggiori o minori entrate di competenza = A-CP ⁽⁵⁾	Residui attivi da esercizi precedenti (EP=RS-RR+R)		
		Previsioni definitive di competenza (CP)		Riscossioni in c/competenza (PC)		Accertamenti (A) ⁽⁴⁾			Residui attivi da esercizio di competenza (EC=A-RC)		
		Previsioni definitive di cassa (CS)		Totale riscossioni (TR=RR+RC)		Maggiori o minori entrate di cassa = TR-CS ⁽⁶⁾			Totale residui attivi da riportare (TR=EP+EC)		
	<i>FONDO PLURIENNALE VINCOLATO PER SPESE CORRENTI ⁽¹⁾</i>	CP	152.608,34								
	<i>FONDO PLURIENNALE VINCOLATO PER SPSE IN CONTO CAPITALE ⁽¹⁾</i>	CP	2.538.542,75								
	<i>FONDO PLURIENNALE VINCOLATO PER INCREMENTO DI ATTIVITÀ FINANZIARIE</i>	CP	0,00								
	<i>UTILIZZO AVANZO DI AMMINISTRAZIONE ⁽²⁾</i>	CP	262.828,39								
	<i>- di cui Utilizzo Fondo anticipazioni di liquidità</i>	CP	0,00								
	<i>FONDO DI CASSA AL 1° GENNAIO DELL'ESERCIZIO</i>	CS	0,00								
TITOLO 1	Entrate correnti di natura tributaria, contributiva e perequativa	RS	2.174.164,58	RR	748.287,39	R	-10.075,18		EP	1.415.802,01	
		CP	4.922.687,79	RC	4.642.072,41	A	5.039.708,09	CP	117.020,30	EC	397.635,68
		CS	6.194.333,17	TR	5.390.359,80	CS	-803.973,37			TR	1.813.437,69
TITOLO 2	Trasferimenti correnti	RS	311.815,67	RR	152.140,49	R	-24.276,80		EP	135.398,38	
		CP	1.455.330,78	RC	1.016.955,83	A	1.120.748,56	CP	-334.582,22	EC	103.792,73
		CS	1.766.848,66	TR	1.169.096,32	CS	-597.752,34			TR	239.191,11
TITOLO 3	Entrate extratributarie	RS	291.160,11	RR	271.708,50	R	-2.190,50		EP	17.261,11	
		CP	1.219.147,26	RC	791.213,82	A	1.026.554,77	CP	-192.592,49	EC	235.340,95
		CS	1.508.276,38	TR	1.062.922,32	CS	-445.354,06			TR	252.602,06
TITOLO 4	Entrate in conto capitale	RS	3.303.400,79	RR	1.154.703,10	R	0,50		EP	2.148.698,19	
		CP	1.402.656,64	RC	781.649,13	A	1.373.436,21	CP	-29.220,43	EC	591.787,08
		CS	4.706.057,93	TR	1.936.352,23	CS	-2.769.705,70			TR	2.740.485,27
TITOLO 5	Entrate da riduzione di attività finanziarie	RS	0,00	RR	0,00	R	0,00		EP	0,00	
		CP	0,00	RC	0,00	A	0,00	CP	0,00	EC	0,00
		CS	0,00	TR	0,00	CS	0,00			TR	0,00
TITOLO 6	Accensione Prestiti	RS	0,00	RR	0,00	R	0,00		EP	0,00	
		CP	0,00	RC	0,00	A	0,00	CP	0,00	EC	0,00
		CS	0,00	TR	0,00	CS	0,00			TR	0,00
TITOLO 7	Anticipazioni da istituto tesoriere/cassiere	RS	0,00	RR	0,00	R	0,00		EP	0,00	
		CP	7.790.188,20	RC	5.393.490,51	A	5.393.490,51	CP	-2.396.697,69	EC	0,00
		CS	7.790.188,20	TR	5.393.490,51	CS	-2.396.697,69			TR	0,00
TITOLO 9	Entrate per conto terzi e partite di giro	RS	8.522,62	RR	0,00	R	-1.054,93		EP	7.467,69	
		CP	6.718.800,00	RC	4.671.640,20	A	4.678.897,55	CP	-2.039.902,45	EC	7.257,35
		CS	6.727.322,62	TR	4.671.640,20	CS	-2.055.682,42			TR	14.725,04
	TOTALE TITOLI	RS	6.089.063,77	RR	2.326.839,48	R	-37.596,91		EP	3.724.627,38	
		CP	23.508.810,67	RC	17.297.021,90	A	18.632.835,69	CP	-4.875.974,98	EC	1.335.813,79
		CS	28.693.026,96	TR	19.623.861,38	CS	-9.069.165,58			TR	5.060.441,17
	TOTALE GENERALE DELLE ENTRATE	RS	6.089.063,77	RR	2.326.839,48	R	-37.596,91		EP	3.724.627,38	
		CP	26.462.790,15	RC	17.297.021,90	A	18.632.835,69	CP	-4.875.974,98	EC	1.335.813,79
		CS	28.693.026,96	TR	19.623.861,38	CS	-9.069.165,58			TR	5.060.441,17

CONTO DEL BILANCIO - GESTIONE DELLE ENTRATE ANNO 2024

TITOLO	DENOMINAZIONE	Residui attivi al 1/1/2024 (RS)	Riscossioni in c/residui (PR)	Riaccertamento residui (R) ⁽³⁾	Maggiori o minori entrate di competenza = A-CP ⁽⁵⁾	Residui attivi da esercizi precedenti (EP=RS-RR+R)
		Previsioni definitive di competenza (CP)	Riscossioni in c/competenza (PC)	Accertamenti (A) ⁽⁴⁾		Residui attivi da esercizio di competenza (EC=A-RC)
		Previsioni definitive di cassa (CS)	Totale riscossioni (TR=RR+RC)	Maggiori o minori entrate di cassa = TR-CS ⁽⁵⁾		Totale residui attivi da riportare (TR=EP+EC)

1) Indicare l'importo del fondo pluriennale vincolato risultante dal conto del bilancio dell'anno precedente (spesa).

2) Per "Utilizzo avanzo di amministrazione" si intende l'avanzo applicato al bilancio; indicare pertanto l'importo dello stanziamento definitivo di bilancio.

3) Indicare l'ammontare complessivo derivante dal riaccertamento dei residui (comprende l'importo dei crediti definitivamente cancellati in quanto assolutamente inesigibili, l'importo dei crediti di dubbia e difficile esazione cancellati secondo le modalità previste dal principio applicato della contabilità finanziaria 9.2). La voce comprende inoltre le rettifiche in aumento dei residui attivi effettuate a seguito della riscossione di residui attivi cancellati dalle scritture (ad es. In anni precedenti è stato cancellato un residuo attivo in quanto considerato assolutamente inesigibile. In caso di riscossione di tale credito nel corso dell'esercizio cui si riferisce il rendiconto si effettua un riaccertamento dei residui attivi in aumento). Le rettifiche in aumento sono indicate con il segno "+", le rettifiche in riduzione sono indicate con il segno "-".

4) Indicare gli accertamenti imputati contabilmente all'esercizio cui il rendiconto si riferisce al netto dei crediti che, in occasione del riaccertamento ordinario dei residui effettuato ai sensi dell'articolo 3, comma 4, risultassero non esigibili e reimputati agli esercizi in cui le obbligazioni risultano esigibili.

5) Le maggiori entrate sono indicate con il segno "+", le minori entrate sono indicate con il segno "-".

**CONTO DI BILANCIO
ANNO 2024
GESTIONE DELLE SPESE**

CONTO DEL BILANCIO - GESTIONE DELLE SPESE ANNO 2024

MISSIONE, PROGRAMMA, TITOLO	DENOMINAZIONE	Residui passivi al 1/1/2024 (RS)		Pagamenti in c/residui (PR)		Riaccertamento residui (R) ⁽¹⁾		Residui passivi da esercizi precedenti (EP=RS-PR+R)	
		Previsioni definitive di competenza (CP)		Pagamenti in c/competenza (PC)		Impegni (I) ⁽²⁾		Economie di competenza (ECP=CP-I-FPV)	
		Previsioni definitive di cassa (CS)		Totale pagamenti (TP=PR+PC)		Fondo pluriennale vincolato (FPV) ⁽³⁾		Residui passivi da esercizio di competenza (EC=I-PC)	
								Totale residui passivi da riportare (TR=EP+EC)	
	DISAVANZO DI AMMINISTRAZIONE	CP	0,00						
	DISAVANZO DERIVANTE DA DEBITO AUTORIZZATO E NON CONTRATTO ⁽⁴⁾	CP	0,00						
MISSIONE	1 Servizi istituzionali, generali e di gestione								
1 - 1 Programma	1 Organi istituzionali								
Titolo 1	Spese correnti	RS	20.222,50	PR	19.921,50	R	-301,00	EP	0,00
		CP	185.918,00	PC	162.608,76	I	184.701,95	ECP	1.216,05
		CS	206.140,50	TP	182.530,26	FPV	0,00	TR	22.093,19
Totale programma	1 Organi istituzionali	RS	20.222,50	PR	19.921,50	R	-301,00	EP	0,00
		CP	185.918,00	PC	162.608,76	I	184.701,95	ECP	1.216,05
		CS	206.140,50	TP	182.530,26	FPV	0,00	TR	22.093,19
1 - 2 Programma	2 Segreteria generale								
Titolo 1	Spese correnti	RS	49.119,26	PR	25.873,36	R	-340,00	EP	22.905,90
		CP	722.303,54	PC	573.608,78	I	590.210,45	ECP	10.894,13
		CS	771.422,80	TP	599.482,14	FPV	121.198,96	TR	39.507,57
Titolo 2	Spese in conto capitale	RS	10.217,50	PR	10.217,50	R	0,00	EP	0,00
		CP	344.106,40	PC	218.285,90	I	335.127,40	ECP	0,00
		CS	354.323,90	TP	228.503,40	FPV	8.979,00	TR	116.841,50
Totale programma	2 Segreteria generale	RS	59.336,76	PR	36.090,86	R	-340,00	EP	22.905,90
		CP	1.066.409,94	PC	791.894,68	I	925.337,85	ECP	10.894,13
		CS	1.125.746,70	TP	827.985,54	FPV	130.177,96	TR	133.443,17
1 - 3 Programma	3 Gestione economica, finanziaria, programmazione, provveditorato								
Titolo 1	Spese correnti	RS	26.526,50	PR	23.656,96	R	0,00	EP	2.869,54
		CP	653.398,22	PC	562.438,17	I	625.097,05	ECP	27.551,17
		CS	679.924,72	TP	586.095,13	FPV	750,00	TR	62.658,88
Titolo 2	Spese in conto capitale	RS	0,00	PR	0,00	R	0,00	EP	0,00
		CP	12.000,00	PC	3.384,26	I	12.000,00	ECP	0,00
		CS	12.000,00	TP	3.384,26	FPV	0,00	TR	8.615,74
Totale programma	3 Gestione economica, finanziaria, programmazione,	RS	26.526,50	PR	23.656,96	R	0,00	EP	2.869,54

CONTO DEL BILANCIO - GESTIONE DELLE SPESE ANNO 2024

MISSIONE, PROGRAMMA, TITOLO	DENOMINAZIONE	Residui passivi al 1/1/2024 (RS)		Pagamenti in c/residui (PR)		Riaccertamento residui (R) (1)				Residui passivi da esercizi precedenti (EP=RS-PR+R)	
		Previsioni definitive di competenza (CP)		Pagamenti in c/competenza (PC)		Impegni (I) (2)		Economie di competenza (ECP=CP-I-FPV)		Residui passivi da esercizio di competenza (EC=I-PC)	
		Previsioni definitive di cassa (CS)		Totale pagamenti (TP=PR+PC)		Fondo pluriennale vincolato (FPV) (3)				Totale residui passivi da riportare (TR=EP+EC)	
	<i>provveditorato</i>	CP	665.398,22	PC	565.822,43	I	637.097,05	ECP	27.551,17	EC	71.274,62
		CS	691.924,72	TP	589.479,39	FPV	750,00			TR	74.144,16
1 - 4	Programma 4	Gestione delle entrate tributarie e servizi fiscali									
	Titolo 1	<i>Spese correnti</i>									
		RS	8.808,18	PR	8.186,54	R	-338,32			EP	283,32
		CP	148.234,54	PC	132.548,72	I	147.464,44	ECP	770,10	EC	14.915,72
		CS	157.042,72	TP	140.735,26	FPV	0,00			TR	15.199,04
	Totale programma	4	Gestione delle entrate tributarie e servizi fiscali	RS	8.808,18	PR	8.186,54	R	-338,32	EP	283,32
				CP	148.234,54	PC	132.548,72	I	147.464,44	ECP	770,10
				CS	157.042,72	TP	140.735,26	FPV	0,00	TR	15.199,04
1 - 5	Programma 5	Gestione dei beni demaniali e patrimoniali									
	Titolo 1	<i>Spese correnti</i>									
		RS	53.884,20	PR	52.079,86	R	-1.409,89			EP	394,45
		CP	782.449,60	PC	592.070,01	I	780.276,38	ECP	2.173,22	EC	188.206,37
		CS	836.333,80	TP	644.149,87	FPV	0,00			TR	188.600,82
	Titolo 2	<i>Spese in conto capitale</i>									
		RS	4.920,00	PR	0,00	R	0,00			EP	4.920,00
		CP	140.216,08	PC	71.327,68	I	81.491,13	ECP	70,99	EC	10.163,45
		CS	145.136,08	TP	71.327,68	FPV	58.653,96			TR	15.083,45
	Totale programma	5	Gestione dei beni demaniali e patrimoniali	RS	58.804,20	PR	52.079,86	R	-1.409,89	EP	5.314,45
				CP	922.665,68	PC	663.397,69	I	861.767,51	ECP	2.244,21
				CS	981.469,88	TP	715.477,55	FPV	58.653,96	TR	203.684,27
1 - 6	Programma 6	Ufficio tecnico									
	Titolo 1	<i>Spese correnti</i>									
		RS	7.361,83	PR	5.910,41	R	0,00			EP	1.451,42
		CP	319.953,21	PC	274.295,92	I	286.965,79	ECP	2.400,39	EC	12.669,87
		CS	327.315,04	TP	280.206,33	FPV	30.587,03			TR	14.121,29
	Titolo 2	<i>Spese in conto capitale</i>									
		RS	0,00	PR	0,00	R	0,00			EP	0,00
		CP	10.000,00	PC	10.000,00	I	10.000,00	ECP	0,00	EC	0,00
		CS	10.000,00	TP	10.000,00	FPV	0,00			TR	0,00
	Totale programma	6	Ufficio tecnico	RS	7.361,83	PR	5.910,41	R	0,00	EP	1.451,42
				CP	329.953,21	PC	284.295,92	I	296.965,79	ECP	2.400,39
				CS	337.315,04	TP	290.206,33	FPV	30.587,03	TR	14.121,29

CONTO DEL BILANCIO - GESTIONE DELLE SPESE ANNO 2024

MISSIONE, PROGRAMMA, TITOLO	DENOMINAZIONE	Residui passivi al 1/1/2024 (RS)		Pagamenti in c/residui (PR)		Riaccertamento residui (R) ⁽¹⁾		Residui passivi da esercizi precedenti (EP=RS-PR+R)			
		Previsioni definitive di competenza (CP)		Pagamenti in c/competenza (PC)		Impegni (I) ⁽²⁾		Economie di competenza (ECP=CP-I-FPV)			
		Previsioni definitive di cassa (CS)		Totale pagamenti (TP=PR+PC)		Fondo pluriennale vincolato (FPV) ⁽³⁾		Residui passivi da esercizio di competenza (EC=I-PC)			
								Totale residui passivi da riportare (TR=EP+EC)			
1 - 7	Programma 7	Elezioni e consultazioni popolari - Anagrafe e stato civile									
Titolo 1	Spese correnti	RS	3.488,17	PR	3.202,24	R	0,00		EP	285,93	
		CP	277.850,00	PC	184.978,29	I	187.917,99	ECP	89.932,01	EC	2.939,70
		CS	281.338,17	TP	188.180,53	FPV	0,00		TR	3.225,63	
Totale programma	7 Elezioni e consultazioni popolari - Anagrafe e stato civile	RS	3.488,17	PR	3.202,24	R	0,00		EP	285,93	
		CP	277.850,00	PC	184.978,29	I	187.917,99	ECP	89.932,01	EC	2.939,70
		CS	281.338,17	TP	188.180,53	FPV	0,00		TR	3.225,63	
1 - 11	Programma 11	Altri servizi generali									
Titolo 1	Spese correnti	RS	5.248,17	PR	1.612,00	R	-3.636,17		EP	0,00	
		CP	14.300,00	PC	10.708,26	I	13.609,62	ECP	690,38	EC	2.901,36
		CS	19.548,17	TP	12.320,26	FPV	0,00		TR	2.901,36	
Titolo 2	Spese in conto capitale	RS	5.000,00	PR	0,00	R	0,00		EP	5.000,00	
		CP	1.418,45	PC	0,00	I	0,00	ECP	1.418,45	EC	0,00
		CS	6.418,45	TP	0,00	FPV	0,00		TR	5.000,00	
Totale programma	11 Altri servizi generali	RS	10.248,17	PR	1.612,00	R	-3.636,17		EP	5.000,00	
		CP	15.718,45	PC	10.708,26	I	13.609,62	ECP	2.108,83	EC	2.901,36
		CS	25.966,62	TP	12.320,26	FPV	0,00		TR	7.901,36	
TOTALE MISSIONE 1	Servizi istituzionali, generali e di gestione	RS	194.796,31	PR	150.660,37	R	-6.025,38		EP	38.110,56	
		CP	3.612.148,04	PC	2.796.254,75	I	3.254.862,20	ECP	137.116,89	EC	458.607,45
		CS	3.806.944,35	TP	2.946.915,12	FPV	220.168,95		TR	496.718,01	
MISSIONE 3	Ordine pubblico e sicurezza										
3 - 1	Programma 1	Polizia locale e amministrativa									
Titolo 1	Spese correnti	RS	18.571,93	PR	15.848,42	R	-2.252,29		EP	471,22	
		CP	294.315,02	PC	264.234,20	I	272.400,51	ECP	19.914,51	EC	8.166,31
		CS	312.886,95	TP	280.082,62	FPV	2.000,00		TR	8.637,53	
Titolo 2	Spese in conto capitale	RS	0,00	PR	0,00	R	0,00		EP	0,00	
		CP	11.568,02	PC	0,00	I	11.568,02	ECP	0,00	EC	11.568,02
		CS	11.568,02	TP	0,00	FPV	0,00		TR	11.568,02	
Totale programma	1 Polizia locale e amministrativa	RS	18.571,93	PR	15.848,42	R	-2.252,29		EP	471,22	

CONTO DEL BILANCIO - GESTIONE DELLE SPESE ANNO 2024

MISSIONE, PROGRAMMA, TITOLO	DENOMINAZIONE	Residui passivi al 1/1/2024 (RS)		Pagamenti in c/residui (PR)		Riaccertamento residui (R) ⁽¹⁾				Residui passivi da esercizi precedenti (EP=RS-PR+R)	
		Previsioni definitive di competenza (CP)		Pagamenti in c/competenza (PC)		Impegni (I) ⁽²⁾		Economie di competenza (ECP=CP-I-FPV)		Residui passivi da esercizio di competenza (EC=I-PC)	
		Previsioni definitive di cassa (CS)		Totale pagamenti (TP=PR+PC)		Fondo pluriennale vincolato (FPV) ⁽³⁾				Totale residui passivi da riportare (TR=EP+EC)	
		CP	305.883,04	PC	264.234,20	I	283.968,53	ECP	19.914,51	EC	19.734,33
		CS	324.454,97	TP	280.082,62	FPV	2.000,00			TR	20.205,55
TOTALE MISSIONE 3	Ordine pubblico e sicurezza	RS	18.571,93	PR	15.848,42	R	-2.252,29			EP	471,22
		CP	305.883,04	PC	264.234,20	I	283.968,53	ECP	19.914,51	EC	19.734,33
		CS	324.454,97	TP	280.082,62	FPV	2.000,00			TR	20.205,55
MISSIONE 4	Istruzione e diritto allo studio										
4 - 1	Programma 1 Istruzione prescolastica										
	Titolo 1 Spese correnti	RS	12.541,01	PR	8.508,26	R	-1.809,38			EP	2.223,37
		CP	6.298,00	PC	5.158,92	I	6.298,00	ECP	0,00	EC	1.139,08
		CS	18.839,01	TP	13.667,18	FPV	0,00			TR	3.362,45
Totale programma 1	Istruzione prescolastica	RS	12.541,01	PR	8.508,26	R	-1.809,38			EP	2.223,37
		CP	6.298,00	PC	5.158,92	I	6.298,00	ECP	0,00	EC	1.139,08
		CS	18.839,01	TP	13.667,18	FPV	0,00			TR	3.362,45
4 - 2	Programma 2 Altri ordini di istruzione										
	Titolo 1 Spese correnti	RS	86.165,57	PR	84.896,77	R	0,00			EP	1.268,80
		CP	112.236,00	PC	71.198,17	I	111.544,60	ECP	691,40	EC	40.346,43
		CS	198.401,57	TP	156.094,94	FPV	0,00			TR	41.615,23
	Titolo 2 Spese in conto capitale	RS	0,00	PR	0,00	R	0,00			EP	0,00
		CP	2.145.864,81	PC	875.183,65	I	879.096,90	ECP	0,00	EC	3.913,25
		CS	2.145.864,81	TP	875.183,65	FPV	1.266.767,91			TR	3.913,25
Totale programma 2	Altri ordini di istruzione	RS	86.165,57	PR	84.896,77	R	0,00			EP	1.268,80
		CP	2.258.100,81	PC	946.381,82	I	990.641,50	ECP	691,40	EC	44.259,68
		CS	2.344.266,38	TP	1.031.278,59	FPV	1.266.767,91			TR	45.528,48
4 - 6	Programma 6 Servizi ausiliari all'istruzione										
	Titolo 1 Spese correnti	RS	42.310,53	PR	31.328,98	R	-500,00			EP	10.481,55
		CP	238.500,00	PC	197.788,43	I	236.938,54	ECP	1.561,46	EC	39.150,11
		CS	280.810,53	TP	229.117,41	FPV	0,00			TR	49.631,66
Totale programma 6	Servizi ausiliari all'istruzione	RS	42.310,53	PR	31.328,98	R	-500,00			EP	10.481,55
		CP	238.500,00	PC	197.788,43	I	236.938,54	ECP	1.561,46	EC	39.150,11
		CS	280.810,53	TP	229.117,41	FPV	0,00			TR	49.631,66

CONTO DEL BILANCIO - GESTIONE DELLE SPESE ANNO 2024

MISSIONE, PROGRAMMA, TITOLO	DENOMINAZIONE	Residui passivi al 1/1/2024 (RS)		Pagamenti in c/residui (PR)		Riaccertamento residui (R) ⁽¹⁾		Residui passivi da esercizi precedenti (EP=RS-PR+R)			
		Previsioni definitive di competenza (CP)		Pagamenti in c/competenza (PC)		Impegni (I) ⁽²⁾		Economie di competenza (ECP=CP-I-FPV)		Residui passivi da esercizio di competenza (EC=I-PC)	
		Previsioni definitive di cassa (CS)		Totale pagamenti (TP=PR+PC)		Fondo pluriennale vincolato (FPV) ⁽³⁾				Totale residui passivi da riportare (TR=EP+EC)	
TOTALE MISSIONE 4	Istruzione e diritto allo studio	RS	141.017,11	PR	124.734,01	R	-2.309,38			EP	13.973,72
		CP	2.502.898,81	PC	1.149.329,17	I	1.233.878,04	ECP	2.252,86	EC	84.548,87
		CS	2.643.915,92	TP	1.274.063,18	FPV	1.266.767,91			TR	98.522,59
MISSIONE 5	Tutela e valorizzazione dei beni e attività culturali										
5 - 1	Programma 1	Valorizzazione dei beni di interesse storico									
	Titolo 1	Spese correnti									
		RS	5.541,36	PR	5.541,36	R	0,00			EP	0,00
		CP	91.798,00	PC	84.242,00	I	90.733,54	ECP	1.064,46	EC	6.491,54
		CS	97.339,36	TP	89.783,36	FPV	0,00			TR	6.491,54
	Titolo 2	Spese in conto capitale									
		RS	0,00	PR	0,00	R	0,00			EP	0,00
		CP	9.100,00	PC	8.791,32	I	8.791,32	ECP	308,68	EC	0,00
		CS	9.100,00	TP	8.791,32	FPV	0,00			TR	0,00
	Totale programma 1	Valorizzazione dei beni di interesse storico									
		RS	5.541,36	PR	5.541,36	R	0,00			EP	0,00
		CP	100.898,00	PC	93.033,32	I	99.524,86	ECP	1.373,14	EC	6.491,54
		CS	106.439,36	TP	98.574,68	FPV	0,00			TR	6.491,54
5 - 2	Programma 2	Attività culturali e interventi diversi nel settore culturale									
	Titolo 1	Spese correnti									
		RS	27.533,12	PR	27.417,30	R	-115,82			EP	0,00
		CP	140.921,15	PC	97.842,63	I	136.307,08	ECP	4.614,07	EC	38.464,45
		CS	168.454,27	TP	125.259,93	FPV	0,00			TR	38.464,45
	Titolo 2	Spese in conto capitale									
		RS	0,00	PR	0,00	R	0,00			EP	0,00
		CP	40.000,00	PC	39.999,30	I	39.999,30	ECP	0,70	EC	0,00
		CS	40.000,00	TP	39.999,30	FPV	0,00			TR	0,00
	Totale programma 2	Attività culturali e interventi diversi nel settore culturale									
		RS	27.533,12	PR	27.417,30	R	-115,82			EP	0,00
		CP	180.921,15	PC	137.841,93	I	176.306,38	ECP	4.614,77	EC	38.464,45
		CS	208.454,27	TP	165.259,23	FPV	0,00			TR	38.464,45
TOTALE MISSIONE 5	Tutela e valorizzazione dei beni e attività culturali	RS	33.074,48	PR	32.958,66	R	-115,82			EP	0,00
		CP	281.819,15	PC	230.875,25	I	275.831,24	ECP	5.987,91	EC	44.955,99
		CS	314.893,63	TP	263.833,91	FPV	0,00			TR	44.955,99
MISSIONE 6	Politiche giovanili, sport e tempo libero										
6 - 1	Programma 1	Sport e tempo libero									

CONTO DEL BILANCIO - GESTIONE DELLE SPESE ANNO 2024

MISSIONE, PROGRAMMA, TITOLO	DENOMINAZIONE	Residui passivi al 1/1/2024 (RS)		Pagamenti in c/residui (PR)		Riaccertamento residui (R) ⁽¹⁾		Residui passivi da esercizi precedenti (EP=RS-PR+R)			
		Previsioni definitive di competenza (CP)		Pagamenti in c/competenza (PC)		Impegni (I) ⁽²⁾		Economie di competenza (ECP=CP-I-FPV)		Residui passivi da esercizio di competenza (EC=I-PC)	
		Previsioni definitive di cassa (CS)		Totale pagamenti (TP=PR+PC)		Fondo pluriennale vincolato (FPV) ⁽³⁾				Totale residui passivi da riportare (TR=EP+EC)	
Titolo 1	Spese correnti	RS	20.700,29	PR	20.535,09	R	-130,35		EP	34,85	
		CP	84.828,82	PC	78.308,74	I	84.231,24	ECP	597,58	5.922,50	
		CS	105.529,11	TP	98.843,83	FPV	0,00		TR	5.957,35	
Totale programma 1	Sport e tempo libero	RS	20.700,29	PR	20.535,09	R	-130,35		EP	34,85	
		CP	84.828,82	PC	78.308,74	I	84.231,24	ECP	597,58	5.922,50	
		CS	105.529,11	TP	98.843,83	FPV	0,00		TR	5.957,35	
TOTALE MISSIONE 6	Politiche giovanili, sport e tempo libero	RS	20.700,29	PR	20.535,09	R	-130,35		EP	34,85	
		CP	84.828,82	PC	78.308,74	I	84.231,24	ECP	597,58	5.922,50	
		CS	105.529,11	TP	98.843,83	FPV	0,00		TR	5.957,35	
MISSIONE 8	Assetto del territorio ed edilizia abitativa										
8 - 1	Programma 1										
	Urbanistica e assetto del territorio										
Titolo 1	Spese correnti	RS	41.353,00	PR	30.569,84	R	-10.693,87		EP	89,29	
		CP	264.266,36	PC	205.925,97	I	258.805,10	ECP	2.711,26	52.879,13	
		CS	305.619,36	TP	236.495,81	FPV	2.750,00		TR	52.968,42	
Titolo 2	Spese in conto capitale	RS	0,00	PR	0,00	R	0,00		EP	0,00	
		CP	9.017,70	PC	7.374,82	I	9.017,70	ECP	0,00	1.642,88	
		CS	9.017,70	TP	7.374,82	FPV	0,00		TR	1.642,88	
Totale programma 1	Urbanistica e assetto del territorio	RS	41.353,00	PR	30.569,84	R	-10.693,87		EP	89,29	
		CP	273.284,06	PC	213.300,79	I	267.822,80	ECP	2.711,26	54.522,01	
		CS	314.637,06	TP	243.870,63	FPV	2.750,00		TR	54.611,30	
TOTALE MISSIONE 8	Assetto del territorio ed edilizia abitativa	RS	41.353,00	PR	30.569,84	R	-10.693,87		EP	89,29	
		CP	273.284,06	PC	213.300,79	I	267.822,80	ECP	2.711,26	54.522,01	
		CS	314.637,06	TP	243.870,63	FPV	2.750,00		TR	54.611,30	
MISSIONE 9	Sviluppo sostenibile e tutela del territorio e dell'ambiente										
9 - 2	Programma 2										
	Tutela, valorizzazione e recupero ambientale										
Titolo 1	Spese correnti	RS	13.945,93	PR	13.939,79	R	-6,14		EP	0,00	
		CP	112.800,00	PC	97.949,77	I	112.799,40	ECP	0,60	14.849,63	
		CS	126.745,93	TP	111.889,56	FPV	0,00		TR	14.849,63	
Titolo 2	Spese in conto capitale	RS	0,00	PR	0,00	R	0,00		EP	0,00	
		CP	7.573,50	PC	0,00	I	4.965,40	ECP	2.608,10	4.965,40	

CONTO DEL BILANCIO - GESTIONE DELLE SPESE ANNO 2024

MISSIONE, PROGRAMMA, TITOLO	DENOMINAZIONE	Residui passivi al 1/1/2024 (RS)		Pagamenti in c/residui (PR)		Riaccertamento residui (R) (1)		Residui passivi da esercizi precedenti (EP=RS-PR+R)	
		Previsioni definitive di competenza (CP)		Pagamenti in c/competenza (PC)		Impegni (I) (2)		Economie di competenza (ECP=CP-I-FPV)	
		Previsioni definitive di cassa (CS)		Totale pagamenti (TP=PR+PC)		Fondo pluriennale vincolato (FPV) (3)		Residui passivi da esercizio di competenza (EC=I-PC)	
		CS		TP		FPV		TR	
		7.573,50		0,00		0,00		4.965,40	
Totale programma	2 Tutela, valorizzazione e recupero ambientale	RS 13.945,93	PR 13.939,79	R -6,14				EP 0,00	
		CP 120.373,50	PC 97.949,77	I 117.764,80	ECP 2.608,70			EC 19.815,03	
		CS 134.319,43	TP 111.889,56	FPV 0,00				TR 19.815,03	
9 - 3	Programma 3 Rifiuti								
Titolo 1	Spese correnti	RS 30.234,36	PR 17.311,00	R 0,00				EP 12.923,36	
		CP 40.604,00	PC 24.883,63	I 40.604,00	ECP 0,00			EC 15.720,37	
		CS 70.838,36	TP 42.194,63	FPV 0,00				TR 28.643,73	
Totale programma	3 Rifiuti	RS 30.234,36	PR 17.311,00	R 0,00				EP 12.923,36	
		CP 40.604,00	PC 24.883,63	I 40.604,00	ECP 0,00			EC 15.720,37	
		CS 70.838,36	TP 42.194,63	FPV 0,00				TR 28.643,73	
9 - 4	Programma 4 Servizio idrico integrato								
Titolo 1	Spese correnti	RS 3.153,04	PR 3.142,93	R -0,90				EP 9,21	
		CP 26.628,35	PC 26.101,37	I 26.623,91	ECP 4,44			EC 522,54	
		CS 29.781,39	TP 29.244,30	FPV 0,00				TR 531,75	
Totale programma	4 Servizio idrico integrato	RS 3.153,04	PR 3.142,93	R -0,90				EP 9,21	
		CP 26.628,35	PC 26.101,37	I 26.623,91	ECP 4,44			EC 522,54	
		CS 29.781,39	TP 29.244,30	FPV 0,00				TR 531,75	
TOTALE MISSIONE 9	Sviluppo sostenibile e tutela del territorio e dell'ambiente	RS 47.333,33	PR 34.393,72	R -7,04				EP 12.932,57	
		CP 187.605,85	PC 148.934,77	I 184.992,71	ECP 2.613,14			EC 36.057,94	
		CS 234.939,18	TP 183.328,49	FPV 0,00				TR 48.990,51	
MISSIONE 10	Trasporti e diritto alla mobilità								
10 - 5	Programma 5 Viabilità e infrastrutture stradali								
Titolo 1	Spese correnti	RS 105.514,59	PR 99.977,44	R -5.337,15				EP 200,00	
		CP 778.246,00	PC 671.488,04	I 711.716,06	ECP 66.529,94			EC 40.228,02	
		CS 883.760,59	TP 771.465,48	FPV 0,00				TR 40.428,02	
Titolo 2	Spese in conto capitale	RS 5.467,16	PR 2.806,00	R 0,00				EP 2.661,16	
		CP 1.386.962,82	PC 809.567,86	I 952.302,16	ECP 9.578,97			EC 142.734,30	
		CS 1.384.287,41	TP 812.373,86	FPV 425.081,69				TR 145.395,46	

CONTO DEL BILANCIO - GESTIONE DELLE SPESE ANNO 2024

MISSIONE, PROGRAMMA, TITOLO	DENOMINAZIONE	Residui passivi al 1/1/2024 (RS)		Pagamenti in c/residui (PR)		Riaccertamento residui (R) ⁽¹⁾				Residui passivi da esercizi precedenti (EP=RS-PR+R)	
		Previsioni definitive di competenza (CP)		Pagamenti in c/competenza (PC)		Impegni (I) ⁽²⁾		Economie di competenza (ECP=CP-I-FPV)		Residui passivi da esercizio di competenza (EC=I-PC)	
		Previsioni definitive di cassa (CS)		Totale pagamenti (TP=PR+PC)		Fondo pluriennale vincolato (FPV) ⁽³⁾				Totale residui passivi da riportare (TR=EP+EC)	
Totale programma	5 Viabilità e infrastrutture stradali	RS	110.981,75	PR	102.783,44	R	-5.337,15	ECP	76.108,91	EP	2.861,16
		CP	2.165.208,82	PC	1.481.055,90	I	1.664.018,22			EC	182.962,32
		CS	2.268.048,00	TP	1.583.839,34	FPV	425.081,69			TR	185.823,48
TOTALE MISSIONE 10	Trasporti e diritto alla mobilità	RS	110.981,75	PR	102.783,44	R	-5.337,15	ECP	76.108,91	EP	2.861,16
		CP	2.165.208,82	PC	1.481.055,90	I	1.664.018,22			EC	182.962,32
		CS	2.268.048,00	TP	1.583.839,34	FPV	425.081,69			TR	185.823,48
MISSIONE 11	Soccorso civile										
11 - 1	Programma 1 Sistema di protezione civile										
	Titolo 1 Spese correnti	RS	2.000,00	PR	2.000,00	R	0,00			EP	0,00
		CP	15.032,00	PC	8.376,18	I	14.839,18	ECP	192,82	EC	6.463,00
		CS	17.032,00	TP	10.376,18	FPV	0,00			TR	6.463,00
Totale programma	1 Sistema di protezione civile	RS	2.000,00	PR	2.000,00	R	0,00			EP	0,00
		CP	15.032,00	PC	8.376,18	I	14.839,18	ECP	192,82	EC	6.463,00
		CS	17.032,00	TP	10.376,18	FPV	0,00			TR	6.463,00
TOTALE MISSIONE 11	Soccorso civile	RS	2.000,00	PR	2.000,00	R	0,00			EP	0,00
		CP	15.032,00	PC	8.376,18	I	14.839,18	ECP	192,82	EC	6.463,00
		CS	17.032,00	TP	10.376,18	FPV	0,00			TR	6.463,00
MISSIONE 12	Diritti sociali, politiche sociali e famiglia										
12 - 1	Programma 1 Interventi per l'infanzia e i minori e per asili nido										
	Titolo 1 Spese correnti	RS	37.890,03	PR	34.976,42	R	-1.589,54			EP	1.324,07
		CP	362.708,41	PC	264.521,29	I	322.928,47	ECP	39.779,94	EC	58.407,18
		CS	400.598,44	TP	299.497,71	FPV	0,00			TR	59.731,25
Totale programma	1 Interventi per l'infanzia e i minori e per asili nido	RS	37.890,03	PR	34.976,42	R	-1.589,54			EP	1.324,07
		CP	362.708,41	PC	264.521,29	I	322.928,47	ECP	39.779,94	EC	58.407,18
		CS	400.598,44	TP	299.497,71	FPV	0,00			TR	59.731,25
12 - 2	Programma 2 Interventi per la disabilità										
	Titolo 1 Spese correnti	RS	27.853,79	PR	26.015,19	R	-1.838,60			EP	0,00
		CP	34.230,89	PC	12.115,89	I	24.230,89	ECP	10.000,00	EC	12.115,00
		CS	62.084,68	TP	38.131,08	FPV	0,00			TR	12.115,00
Totale programma	2 Interventi per la disabilità										

CONTO DEL BILANCIO - GESTIONE DELLE SPESE ANNO 2024

MISSIONE, PROGRAMMA, TITOLO	DENOMINAZIONE	Residui passivi al 1/1/2024 (RS)		Pagamenti in c/residui (PR)		Riaccertamento residui (R) ⁽¹⁾				Residui passivi da esercizi precedenti (EP=RS-PR+R)	
		Previsioni definitive di competenza (CP)		Pagamenti in c/competenza (PC)		Impegni (I) ⁽²⁾		Economie di competenza (ECP=CP-I-FPV)		Residui passivi da esercizio di competenza (EC=I-PC)	
		Previsioni definitive di cassa (CS)		Totale pagamenti (TP=PR+PC)		Fondo pluriennale vincolato (FPV) ⁽³⁾				Totale residui passivi da riportare (TR=EP+EC)	
		RS	27.853,79	PR	26.015,19	R	-1.838,60			EP	0,00
		CP	34.230,89	PC	12.115,89	I	24.230,89	ECP	10.000,00	EC	12.115,00
		CS	62.084,68	TP	38.131,08	FPV	0,00			TR	12.115,00
12 - 3	Programma 3	Interventi per gli anziani									
	Titolo 1	<i>Spese correnti</i>									
		RS	8.450,75	PR	8.450,75	R	0,00			EP	0,00
		CP	100.000,00	PC	90.217,70	I	95.989,46	ECP	4.010,54	EC	5.771,76
		CS	108.450,75	TP	98.668,45	FPV	0,00			TR	5.771,76
	Totale programma	3 Interventi per gli anziani									
		RS	8.450,75	PR	8.450,75	R	0,00			EP	0,00
		CP	100.000,00	PC	90.217,70	I	95.989,46	ECP	4.010,54	EC	5.771,76
		CS	108.450,75	TP	98.668,45	FPV	0,00			TR	5.771,76
12 - 5	Programma 5	Interventi per le famiglie									
	Titolo 1	<i>Spese correnti</i>									
		RS	294.754,33	PR	293.266,35	R	-647,98			EP	840,00
		CP	886.205,73	PC	572.012,63	I	850.162,03	ECP	33.343,70	EC	278.149,40
		CS	1.180.960,06	TP	865.278,98	FPV	2.700,00			TR	278.989,40
	Totale programma	5 Interventi per le famiglie									
		RS	294.754,33	PR	293.266,35	R	-647,98			EP	840,00
		CP	886.205,73	PC	572.012,63	I	850.162,03	ECP	33.343,70	EC	278.149,40
		CS	1.180.960,06	TP	865.278,98	FPV	2.700,00			TR	278.989,40
12 - 9	Programma 9	Servizio necroscopico e cimiteriale									
	Titolo 1	<i>Spese correnti</i>									
		RS	15.899,57	PR	14.086,15	R	-530,51			EP	1.282,91
		CP	162.389,00	PC	129.505,08	I	144.955,63	ECP	17.433,37	EC	15.450,55
		CS	178.288,57	TP	143.591,23	FPV	0,00			TR	16.733,46
	Totale programma	9 Servizio necroscopico e cimiteriale									
		RS	15.899,57	PR	14.086,15	R	-530,51			EP	1.282,91
		CP	162.389,00	PC	129.505,08	I	144.955,63	ECP	17.433,37	EC	15.450,55
		CS	178.288,57	TP	143.591,23	FPV	0,00			TR	16.733,46
TOTALE MISSIONE 12	Diritti sociali, politiche sociali e famiglia	RS	384.848,47	PR	376.794,86	R	-4.606,63			EP	3.446,98
		CP	1.545.534,03	PC	1.068.372,59	I	1.438.266,48	ECP	104.567,55	EC	369.893,89
		CS	1.930.382,50	TP	1.445.167,45	FPV	2.700,00			TR	373.340,87
MISSIONE 14	Sviluppo economico e competitività										
14 - 2	Programma 2	Commercio - reti distributive - tutela dei consumatori									
	Titolo 1	<i>Spese correnti</i>									
		RS	18.799,00	PR	18.799,00	R	0,00			EP	0,00

CONTO DEL BILANCIO - GESTIONE DELLE SPESE ANNO 2024

MISSIONE, PROGRAMMA, TITOLO	DENOMINAZIONE	Residui passivi al 1/1/2024 (RS)		Pagamenti in c/residui (PR)		Riaccertamento residui (R) ⁽¹⁾		Residui passivi da esercizi precedenti (EP=RS-PR+R)			
		Previsioni definitive di competenza (CP)		Pagamenti in c/competenza (PC)		Impegni (I) ⁽²⁾		Economie di competenza (ECP=CP-I-FPV)		Residui passivi da esercizio di competenza (EC=I-PC)	
		Previsioni definitive di cassa (CS)		Totale pagamenti (TP=PR+PC)		Fondo pluriennale vincolato (FPV) ⁽³⁾				Totale residui passivi da riportare (TR=EP+EC)	
		CP	73.847,44	PC	73.581,51	I	73.581,51	ECP	265,93	EC	0,00
		CS	92.646,44	TP	92.380,51	FPV	0,00			TR	0,00
Totale programma	2 Commercio - reti distributive - tutela dei consumatori	RS	18.799,00	PR	18.799,00	R	0,00			EP	0,00
		CP	73.847,44	PC	73.581,51	I	73.581,51	ECP	265,93	EC	0,00
		CS	92.646,44	TP	92.380,51	FPV	0,00			TR	0,00
14 - 4	Programma 4 Reti e altri servizi di pubblica utilità										
	Titolo 1 Spese correnti	RS	0,00	PR	0,00	R	0,00			EP	0,00
		CP	24.000,00	PC	21.218,04	I	23.000,00	ECP	1.000,00	EC	1.781,96
		CS	24.000,00	TP	21.218,04	FPV	0,00			TR	1.781,96
Totale programma	4 Reti e altri servizi di pubblica utilità	RS	0,00	PR	0,00	R	0,00			EP	0,00
		CP	24.000,00	PC	21.218,04	I	23.000,00	ECP	1.000,00	EC	1.781,96
		CS	24.000,00	TP	21.218,04	FPV	0,00			TR	1.781,96
TOTALE MISSIONE 14	Sviluppo economico e competitività	RS	18.799,00	PR	18.799,00	R	0,00			EP	0,00
		CP	97.847,44	PC	94.799,55	I	96.581,51	ECP	1.265,93	EC	1.781,96
		CS	116.646,44	TP	113.598,55	FPV	0,00			TR	1.781,96
MISSIONE 17	Energia e diversificazione delle fonti energetiche										
17 - 1	Programma 1 Fonti energetiche										
	Titolo 2 Spese in conto capitale	RS	0,00	PR	0,00	R	0,00			EP	0,00
		CP	125.000,00	PC	0,00	I	0,00	ECP	125.000,00	EC	0,00
		CS	125.000,00	TP	0,00	FPV	0,00			TR	0,00
Totale programma	1 Fonti energetiche	RS	0,00	PR	0,00	R	0,00			EP	0,00
		CP	125.000,00	PC	0,00	I	0,00	ECP	125.000,00	EC	0,00
		CS	125.000,00	TP	0,00	FPV	0,00			TR	0,00
TOTALE MISSIONE 17	Energia e diversificazione delle fonti energetiche	RS	0,00	PR	0,00	R	0,00			EP	0,00
		CP	125.000,00	PC	0,00	I	0,00	ECP	125.000,00	EC	0,00
		CS	125.000,00	TP	0,00	FPV	0,00			TR	0,00
MISSIONE 20	Fondi e accantonamenti										
20 - 1	Programma 1 Fondo di riserva										
	Titolo 1 Spese correnti	RS	0,00	PR	0,00	R	0,00			EP	0,00
		CP	15.100,00	PC	0,00	I	0,00	ECP	15.100,00	EC	0,00

CONTO DEL BILANCIO - GESTIONE DELLE SPESE ANNO 2024

MISSIONE, PROGRAMMA, TITOLO	DENOMINAZIONE	Residui passivi al 1/1/2024 (RS)		Pagamenti in c/residui (PR)		Riaccertamento residui (R) ⁽¹⁾		Residui passivi da esercizi precedenti (EP=RS-PR+R)			
		Previsioni definitive di competenza (CP)		Pagamenti in c/competenza (PC)		Impegni (I) ⁽²⁾		Economie di competenza (ECP=CP-I-FPV)		Residui passivi da esercizio di competenza (EC=I-PC)	
		Previsioni definitive di cassa (CS)		Totale pagamenti (TP=PR+PC)		Fondo pluriennale vincolato (FPV) ⁽³⁾				Totale residui passivi da riportare (TR=EP+EC)	
		CS	12.142,63	TP	0,00	FPV	0,00		TR	0,00	
Totale programma	1 Fondo di riserva	RS	0,00	PR	0,00	R	0,00		EP	0,00	
		CP	15.100,00	PC	0,00	I	0,00	ECP	15.100,00	EC	0,00
		CS	12.142,63	TP	0,00	FPV	0,00		TR	0,00	
20 - 2	Programma 2 Fondo crediti di dubbia esigibilità										
	Titolo 1 Spese correnti	RS	0,00	PR	0,00	R	0,00		EP	0,00	
		CP	122.221,89	PC	0,00	I	0,00	ECP	122.221,89	EC	0,00
		CS	0,00	TP	0,00	FPV	0,00		TR	0,00	
Totale programma	2 Fondo crediti di dubbia esigibilità	RS	0,00	PR	0,00	R	0,00		EP	0,00	
		CP	122.221,89	PC	0,00	I	0,00	ECP	122.221,89	EC	0,00
		CS	0,00	TP	0,00	FPV	0,00		TR	0,00	
20 - 3	Programma 3 Altri fondi										
	Titolo 1 Spese correnti	RS	0,00	PR	0,00	R	0,00		EP	0,00	
		CP	2.070,00	PC	0,00	I	0,00	ECP	2.070,00	EC	0,00
		CS	0,00	TP	0,00	FPV	0,00		TR	0,00	
Totale programma	3 Altri fondi	RS	0,00	PR	0,00	R	0,00		EP	0,00	
		CP	2.070,00	PC	0,00	I	0,00	ECP	2.070,00	EC	0,00
		CS	0,00	TP	0,00	FPV	0,00		TR	0,00	
TOTALE MISSIONE 20	Fondi e accantonamenti	RS	0,00	PR	0,00	R	0,00		EP	0,00	
		CP	139.391,89	PC	0,00	I	0,00	ECP	139.391,89	EC	0,00
		CS	12.142,63	TP	0,00	FPV	0,00		TR	0,00	
MISSIONE 50	Debito pubblico										
50 - 2	Programma 2 Quota capitale ammortamento mutui e prestiti obbligazionari										
	Titolo 4 Rimborso Prestiti	RS	14.314,57	PR	14.314,57	R	0,00		EP	0,00	
		CP	617.320,00	PC	617.308,48	I	617.308,48	ECP	11,52	EC	0,00
		CS	631.634,57	TP	631.623,05	FPV	0,00		TR	0,00	
Totale programma	2 Quota capitale ammortamento mutui e prestiti obbligazionari	RS	14.314,57	PR	14.314,57	R	0,00		EP	0,00	
		CP	617.320,00	PC	617.308,48	I	617.308,48	ECP	11,52	EC	0,00
		CS	631.634,57	TP	631.623,05	FPV	0,00		TR	0,00	

CONTO DEL BILANCIO - GESTIONE DELLE SPESE ANNO 2024

MISSIONE, PROGRAMMA, TITOLO	DENOMINAZIONE	Residui passivi al 1/1/2024 (RS)		Pagamenti in c/residui (PR)		Riaccertamento residui (R) ⁽¹⁾				Residui passivi da esercizi precedenti (EP=RS-PR+R)	
		Previsioni definitive di competenza (CP)		Pagamenti in c/competenza (PC)		Impegni (I) ⁽²⁾		Economie di competenza (ECP=CP-I-FPV)		Residui passivi da esercizio di competenza (EC=I-PC)	
		Previsioni definitive di cassa (CS)		Totale pagamenti (TP=PR+PC)		Fondo pluriennale vincolato (FPV) ⁽³⁾				Totale residui passivi da riportare (TR=EP+EC)	
TOTALE MISSIONE 50	Debito pubblico	RS	14.314,57	PR	14.314,57	R	0,00			EP	0,00
		CP	617.320,00	PC	617.308,48	I	617.308,48	ECP	11,52	EC	0,00
		CS	631.634,57	TP	631.623,05	FPV	0,00			TR	0,00
MISSIONE 60	Anticipazioni finanziarie										
60 - 1	Programma 1	Restituzione anticipazione di tesoreria									
	Titolo 5	Chiusura Anticipazioni ricevute da istituto tesoriere/cassiere									
		RS	496.155,50	PR	496.155,50	R	0,00			EP	0,00
		CP	7.790.188,20	PC	5.393.490,51	I	5.393.490,51	ECP	2.396.697,69	EC	0,00
		CS	8.286.343,70	TP	5.889.646,01	FPV	0,00			TR	0,00
Totale programma 1	Restituzione anticipazione di tesoreria	RS	496.155,50	PR	496.155,50	R	0,00			EP	0,00
		CP	7.790.188,20	PC	5.393.490,51	I	5.393.490,51	ECP	2.396.697,69	EC	0,00
		CS	8.286.343,70	TP	5.889.646,01	FPV	0,00			TR	0,00
TOTALE MISSIONE 60	Anticipazioni finanziarie	RS	496.155,50	PR	496.155,50	R	0,00			EP	0,00
		CP	7.790.188,20	PC	5.393.490,51	I	5.393.490,51	ECP	2.396.697,69	EC	0,00
		CS	8.286.343,70	TP	5.889.646,01	FPV	0,00			TR	0,00
MISSIONE 99	Servizi per conto terzi										
99 - 1	Programma 1	Servizi per conto terzi e Partite di giro									
	Titolo 7	Uscite per conto terzi e partite di giro									
		RS	110.889,44	PR	41.490,14	R	-1.054,93			EP	68.344,37
		CP	6.718.800,00	PC	4.578.547,36	I	4.678.897,55	ECP	2.039.902,45	EC	100.350,19
		CS	6.829.689,44	TP	4.620.037,50	FPV	0,00			TR	168.694,56
Totale programma 1	Servizi per conto terzi e Partite di giro	RS	110.889,44	PR	41.490,14	R	-1.054,93			EP	68.344,37
		CP	6.718.800,00	PC	4.578.547,36	I	4.678.897,55	ECP	2.039.902,45	EC	100.350,19
		CS	6.829.689,44	TP	4.620.037,50	FPV	0,00			TR	168.694,56
TOTALE MISSIONE 99	Servizi per conto terzi	RS	110.889,44	PR	41.490,14	R	-1.054,93			EP	68.344,37
		CP	6.718.800,00	PC	4.578.547,36	I	4.678.897,55	ECP	2.039.902,45	EC	100.350,19
		CS	6.829.689,44	TP	4.620.037,50	FPV	0,00			TR	168.694,56
TOTALE DELLE MISSIONI		RS	1.634.835,18	PR	1.462.037,62	R	-32.532,84			EP	140.264,72
		CP	26.462.790,15	PC	18.123.188,24	I	19.488.988,69	ECP	5.054.332,91	EC	1.365.800,45
		CS	27.962.233,50	TP	19.585.225,86	FPV	1.919.468,55			TR	1.506.065,17
TOTALE GENERALE DELLE SPESE		RS	1.634.835,18	PR	1.462.037,62	R	-32.532,84			EP	140.264,72

CONTO DEL BILANCIO - GESTIONE DELLE SPESE ANNO 2024

MISSIONE, PROGRAMMA, TITOLO	DENOMINAZIONE	Residui passivi al 1/1/2024 (RS)		Pagamenti in c/residui (PR)		Riaccertamento residui (R) ⁽¹⁾		Residui passivi da esercizi precedenti (EP=RS-PR+R)			
		Previsioni definitive di competenza (CP)		Pagamenti in c/competenza (PC)		Impegni (I) ⁽²⁾		Economie di competenza (ECP=CP-I-FPV)			
		Previsioni definitive di cassa (CS)		Totale pagamenti (TP=PR+PC)		Fondo pluriennale vincolato (FPV) ⁽³⁾		Residui passivi da esercizio di competenza (EC=I-PC)			
		CP	26.462.790,15	PC	18.123.188,24	I	19.488.988,69	ECP	5.054.332,91	EC	1.365.800,45
		CS	27.962.233,50	TP	19.585.225,86	FPV	1.919.468,55			TR	1.506.065,17

- 1) Indicare l'ammontare complessivo derivante dal riaccertamento dei residui (l'importo dei debiti definitivamente cancellati dalle scritture). Non riguarda il riaccertamento di impegni di competenza dell'esercizio cui si riferisce il rendiconto. In sede di riaccertamento dei residui non può essere effettuata una rettifica in aumento dei residui passivi se non nei casi espressamente consentiti (Principio contabile applicato della contabilità finanziaria 9.1 di cui all'Allegato n. 2). Le rettifiche in aumento sono indicate con il segno "+", le rettifiche in riduzione sono indicate con il segno "-".
- 2) Indicare gli impegni imputati contabilmente all'esercizio cui il rendiconto si riferisce al netto dei debiti che, in occasione del riaccertamento ordinario dei residui effettuato ai sensi dell'articolo 7, comma 3, del DPCM 28 dicembre 2011, risultassero non esigibili e reimputati agli esercizi in cui le obbligazioni risultano esigibili.
- 3) Indicare l'importo corrispondente agli impegni imputati agli esercizi successivi finanziati con il fondo pluriennale vincolato
- 4) Solo per le Regioni e le Province autonome. L'importo del disavanzo da debito autorizzato e non contratto non è compreso nella voce precedente, concernente il disavanzo di amministrazione.

CONTO DEL BILANCIO - RIEPILOGO GENERALE DELLE SPESE PER MISSIONE ANNO 2024

MISSIONE	DENOMINAZIONE	Residui passivi al 1/1/2024 (RS)		Pagamenti in c/residui (PR)		Riaccertamento residui (R)		Residui passivi da esercizi precedenti (EP=RS-PR+R)	
		Previsioni definitive di competenza (CP)		Pagamenti in c/competenza (PC)		Impegni (I)		Economie di competenza (ECP=CP-I-FPV)	
		Previsioni definitive di cassa (CS)		Totale pagamenti (TP=PR+PC)		Fondo pluriennale vincolato (FPV)		Totale residui passivi da riportare (TR=EP+EC)	
	DISAVANZO DI AMMINISTRAZIONE	CP	0,00						
	DISAVANZO DERIVANTE DA DEBITO AUTORIZZATO E NON CONTRATTO ⁽¹⁾	CP	0,00						
MISSIONE 1	Servizi istituzionali, generali e di gestione	RS	194.796,31	PR	150.660,37	R	-6.025,38	EP	38.110,56
		CP	3.612.148,04	PC	2.796.254,75	I	3.254.862,20	ECP	137.116,89
		CS	3.806.944,35	TP	2.946.915,12	FPV	220.168,95	TR	496.718,01
MISSIONE 3	Ordine pubblico e sicurezza	RS	18.571,93	PR	15.848,42	R	-2.252,29	EP	471,22
		CP	305.883,04	PC	264.234,20	I	283.968,53	ECP	19.914,51
		CS	324.454,97	TP	280.082,62	FPV	2.000,00	TR	20.205,55
MISSIONE 4	Istruzione e diritto allo studio	RS	141.017,11	PR	124.734,01	R	-2.309,38	EP	13.973,72
		CP	2.502.898,81	PC	1.149.329,17	I	1.233.878,04	ECP	2.252,86
		CS	2.643.915,92	TP	1.274.063,18	FPV	1.266.767,91	TR	98.522,59
MISSIONE 5	Tutela e valorizzazione dei beni e attività culturali	RS	33.074,48	PR	32.958,66	R	-115,82	EP	0,00
		CP	281.819,15	PC	230.875,25	I	275.831,24	ECP	5.987,91
		CS	314.893,63	TP	263.833,91	FPV	0,00	TR	44.955,99
MISSIONE 6	Politiche giovanili, sport e tempo libero	RS	20.700,29	PR	20.535,09	R	-130,35	EP	34,85
		CP	84.828,82	PC	78.308,74	I	84.231,24	ECP	597,58
		CS	105.529,11	TP	98.843,83	FPV	0,00	TR	5.957,35
MISSIONE 8	Assetto del territorio ed edilizia abitativa	RS	41.353,00	PR	30.569,84	R	-10.693,87	EP	89,29
		CP	273.284,06	PC	213.300,79	I	267.822,80	ECP	2.711,26
		CS	314.637,06	TP	243.870,63	FPV	2.750,00	TR	54.611,30
MISSIONE 9	Sviluppo sostenibile e tutela del territorio e dell'ambiente	RS	47.333,33	PR	34.393,72	R	-7,04	EP	12.932,57
		CP	187.605,85	PC	148.934,77	I	184.992,71	ECP	2.613,14
		CS	234.939,18	TP	183.328,49	FPV	0,00	TR	48.990,51
MISSIONE 10	Trasporti e diritto alla mobilità	RS	110.981,75	PR	102.783,44	R	-5.337,15	EP	2.861,16
		CP	2.165.208,82	PC	1.481.055,90	I	1.664.018,22	ECP	76.108,91
		CS	2.268.048,00	TP	1.583.839,34	FPV	425.081,69	TR	185.823,48

CONTO DEL BILANCIO - RIEPILOGO GENERALE DELLE SPESE PER MISSIONE ANNO 2024

MISSIONE	DENOMINAZIONE	Residui passivi al 1/1/2024 (RS)		Pagamenti in c/residui (PR)		Riaccertamento residui (R)		Residui passivi da esercizi precedenti (EP=RS-PR+R)			
		Previsioni definitive di competenza (CP)		Pagamenti in c/competenza (PC)		Impegni (I)		Economie di competenza (ECP=CP-I-FPV)		Residui passivi da esercizio di competenza (EC=I-PC)	
		Previsioni definitive di cassa (CS)		Totale pagamenti (TP=PR+PC)		Fondo pluriennale vincolato (FPV)				Totale residui passivi da riportare (TR=EP+EC)	
MISSIONE 11	Soccorso civile	RS	2.000,00	PR	2.000,00	R	0,00			EP	0,00
		CP	15.032,00	PC	8.376,18	I	14.839,18	ECP	192,82	EC	6.463,00
		CS	17.032,00	TP	10.376,18	FPV	0,00			TR	6.463,00
MISSIONE 12	Diritti sociali, politiche sociali e famiglia	RS	384.848,47	PR	376.794,86	R	-4.606,63			EP	3.446,98
		CP	1.545.534,03	PC	1.068.372,59	I	1.438.266,48	ECP	104.567,55	EC	369.893,89
		CS	1.930.382,50	TP	1.445.167,45	FPV	2.700,00			TR	373.340,87
MISSIONE 14	Sviluppo economico e competitività	RS	18.799,00	PR	18.799,00	R	0,00			EP	0,00
		CP	97.847,44	PC	94.799,55	I	96.581,51	ECP	1.265,93	EC	1.781,96
		CS	116.646,44	TP	113.598,55	FPV	0,00			TR	1.781,96
MISSIONE 17	Energia e diversificazione delle fonti energetiche	RS	0,00	PR	0,00	R	0,00			EP	0,00
		CP	125.000,00	PC	0,00	I	0,00	ECP	125.000,00	EC	0,00
		CS	125.000,00	TP	0,00	FPV	0,00			TR	0,00
MISSIONE 20	Fondi e accantonamenti	RS	0,00	PR	0,00	R	0,00			EP	0,00
		CP	139.391,89	PC	0,00	I	0,00	ECP	139.391,89	EC	0,00
		CS	12.142,63	TP	0,00	FPV	0,00			TR	0,00
MISSIONE 50	Debito pubblico	RS	14.314,57	PR	14.314,57	R	0,00			EP	0,00
		CP	617.320,00	PC	617.308,48	I	617.308,48	ECP	11,52	EC	0,00
		CS	631.634,57	TP	631.623,05	FPV	0,00			TR	0,00
MISSIONE 60	Anticipazioni finanziarie	RS	496.155,50	PR	496.155,50	R	0,00			EP	0,00
		CP	7.790.188,20	PC	5.393.490,51	I	5.393.490,51	ECP	2.396.697,69	EC	0,00
		CS	8.286.343,70	TP	5.889.646,01	FPV	0,00			TR	0,00
MISSIONE 99	Servizi per conto terzi	RS	110.889,44	PR	41.490,14	R	-1.054,93			EP	68.344,37
		CP	6.718.800,00	PC	4.578.547,36	I	4.678.897,55	ECP	2.039.902,45	EC	100.350,19
		CS	6.829.689,44	TP	4.620.037,50	FPV	0,00			TR	168.694,56
TOTALE DELLE MISSIONI		RS	1.634.835,18	PR	1.462.037,62	R	-32.532,84			EP	140.264,72
		CP	26.462.790,15	PC	18.123.188,24	I	19.488.988,69	ECP	5.054.332,91	EC	1.365.800,45
		CS	27.962.233,50	TP	19.585.225,86	FPV	1.919.468,55			TR	1.506.065,17

CONTO DEL BILANCIO - RIEPILOGO GENERALE DELLE SPESE PER MISSIONE ANNO 2024

MISSIONE	DENOMINAZIONE	Residui passivi al 1/1/2024 (RS)		Pagamenti in c/residui (PR)		Riaccertamento residui (R)		Residui passivi da esercizi precedenti (EP=RS-PR+R)		
		Previsioni definitive di competenza (CP)		Pagamenti in c/competenza (PC)		Impegni (I)		Economie di competenza (ECP=CP-I-FPV)		
		Previsioni definitive di cassa (CS)		Totale pagamenti (TP=PR+PC)		Fondo pluriennale vincolato (FPV)		Totale residui passivi da riportare (TR=EP+EC)		
TOTALE GENERALE DELLE SPESE										
	RS	1.634.835,18	PR	1.462.037,62	R	-32.532,84	EP	140.264,72		
	CP	26.462.790,15	PC	18.123.188,24	I	19.488.988,69	ECP	5.054.332,91	EC	1.365.800,45
	CS	27.962.233,50	TP	19.585.225,86	FPV	1.919.468,55			TR	1.506.065,17

1) Solo per le Regioni e le Province autonome. L'importo del disavanzo da debito autorizzato e non contratto non è compreso nella voce precedente, concernente il disavanzo di amministrazione.

CONTO DEL BILANCIO - RIEPILOGO GENERALE DELLE SPESE ANNO 2024

MISSIONE, PROGRAMMA, TITOLO	DENOMINAZIONE	Residui passivi al 1/1/2024 (RS)		Pagamenti in c/residui (PR)		Riaccertamento residui (R)		Residui passivi da esercizi precedenti (EP=RS-PR+R)	
		Previsioni definitive di competenza (CP)		Pagamenti in c/competenza (PC)		Impegni (I)		Residui passivi da esercizio di competenza (EC=I-PC)	
		Previsioni definitive di cassa (CS)		Totale pagamenti (TP=PR+PC)		Fondo pluriennale vincolato (FPV)		Totale residui passivi da riportare (TR=EP+EC)	
	DISAVANZO DI AMMINISTRAZIONE	CP	0,00						
	DISAVANZO DERIVANTE DA DEBITO AUTORIZZATO E NON CONTRATTO ⁽¹⁾	CP	0,00						
Titolo 1	Spese correnti	RS	987.871,01	PR	897.053,91	R	-31.477,91	EP	59.339,19
		CP	7.093.654,17	PC	5.489.927,10	I	6.454.932,82	ECP	965.005,72
		CS	7.954.275,92	TP	6.386.981,01	FPV	159.985,99	TR	1.024.344,91
Titolo 2	Spese in conto capitale	RS	25.604,66	PR	13.023,50	R	0,00	EP	12.581,16
		CP	4.242.827,78	PC	2.043.914,79	I	2.344.359,33	ECP	300.444,54
		CS	4.260.289,87	TP	2.056.938,29	FPV	1.759.482,56	TR	313.025,70
Titolo 3	Spese per incremento attività finanziarie	RS	0,00	PR	0,00	R	0,00	EP	0,00
		CP	0,00	PC	0,00	I	0,00	ECP	0,00
		CS	0,00	TP	0,00	FPV	0,00	TR	0,00
Titolo 4	Rimborso Prestiti	RS	14.314,57	PR	14.314,57	R	0,00	EP	0,00
		CP	617.320,00	PC	617.308,48	I	617.308,48	ECP	0,00
		CS	631.634,57	TP	631.623,05	FPV	0,00	TR	0,00
Titolo 5	Chiusura Anticipazioni ricevute da istituto tesoriere/cassiere	RS	496.155,50	PR	496.155,50	R	0,00	EP	0,00
		CP	7.790.188,20	PC	5.393.490,51	I	5.393.490,51	ECP	0,00
		CS	8.286.343,70	TP	5.889.646,01	FPV	0,00	TR	0,00
Titolo 7	Uscite per conto terzi e partite di giro	RS	110.889,44	PR	41.490,14	R	-1.054,93	EP	68.344,37
		CP	6.718.800,00	PC	4.578.547,36	I	4.678.897,55	ECP	100.350,19
		CS	6.829.689,44	TP	4.620.037,50	FPV	0,00	TR	168.694,56
	TOTALE DEI TITOLI	RS	1.634.835,18	PR	1.462.037,62	R	-32.532,84	EP	140.264,72
		CP	26.462.790,15	PC	18.123.188,24	I	19.488.988,69	ECP	1.365.800,45
		CS	27.962.233,50	TP	19.585.225,86	FPV	1.919.468,55	TR	1.506.065,17
	TOTALE GENERALE DELLE SPESE	RS	1.634.835,18	PR	1.462.037,62	R	-32.532,84	EP	140.264,72
		CP	26.462.790,15	PC	18.123.188,24	I	19.488.988,69	ECP	1.365.800,45
		CS	27.962.233,50	TP	19.585.225,86	FPV	1.919.468,55	TR	1.506.065,17

1) Solo per le Regioni e le Province autonome. L'importo del disavanzo da debito autorizzato e non contratto non è compreso nella voce precedente, concernente il disavanzo di amministrazione.

QUADRO GENERALE RIASSUNTIVO 2024

ENTRATE	ACCERTAMENTI	INCASSI	SPESE	IMPEGNI	PAGAMENTI
Fondo di cassa all'inizio dell'esercizio					
Utilizzo avanzo di amministrazione⁽¹⁾ <i>di cui Utilizzo Fondo anticipazioni di liquidità</i>	262.828,39		Disavanzo di amministrazione⁽³⁾		
Fondo pluriennale vincolato di parte corrente⁽²⁾	152.608,34		Disavanzo derivante da debito autorizzato e non contratto ripianato con accensione di prestiti⁽⁴⁾		
Fondo pluriennale vincolato in c/capitale⁽²⁾ <i>di cui Fondo pluriennale vincolato in c/capitale finanziato da debito</i>	2.538.542,75				
Fondo pluriennale vincolato per incremento di attività finanziarie⁽²⁾					
Titolo 1 - Entrate correnti di natura tributaria, contributiva e perequativa	5.039.708,09	5.390.359,80	Titolo 1 - Spese correnti <i>Fondo pluriennale vincolato in parte corrente⁽⁵⁾</i>	6.454.932,82 159.985,99	6.386.981,01
Titolo 2 - Trasferimenti correnti	1.120.748,56	1.169.096,32			
Titolo 3 - Entrate extratributarie	1.026.554,77	1.062.922,32			
Titolo 4 - Entrate in conto capitale	1.373.436,21	1.936.352,23	Titolo 2 - Spese in conto capitale <i>Fondo pluriennale vincolato in c/capitale⁽⁵⁾</i> <i>di cui Fondo pluriennale vincolato in c/capitale finanziato da debito</i>	2.344.359,33 1.759.482,56	2.056.938,29
Titolo 5 - Entrate da riduzione di attività finanziarie			Titolo 3 - Spese per incremento di attività finanziarie <i>Fondo pluriennale vincolato per attività finanziarie⁽⁵⁾</i>		
Totale entrate finali	8.560.447,63	9.558.730,67	Totale spese finali	10.718.760,70	8.443.919,30
Titolo 6 - Accensione di prestiti			Titolo 4 - Rimborso di prestiti <i>Fondo anticipazioni di liquidità⁽⁶⁾</i>	617.308,48	631.623,05
Titolo 7 - Anticipazioni da istituto tesoriere/cassiere	5.393.490,51	5.393.490,51	Titolo 5 - Chiusura Anticipazioni da istituto tesoriere/cassiere	5.393.490,51	5.889.646,01
Titolo 9 - Entrate per conto di terzi e partite di giro	4.678.897,55	4.671.640,20	Titolo 7 - Spese per conto terzi e partite di giro	4.678.897,55	4.620.037,50
Totale entrate dell'esercizio	18.632.835,69	19.623.861,38	Totale spese dell'esercizio	21.408.457,24	19.585.225,86
TOTALE COMPLESSIVO ENTRATE	21.586.815,17	19.623.861,38	TOTALE COMPLESSIVO SPESE	21.408.457,24	19.585.225,86
DISAVANZO DI COMPETENZA <i>di cui Disavanzo di competenza da debito autorizzato e non contratto (DANC)</i>			AVANZO DI COMPETENZA/FONDO DI CASSA	178.357,93	38.635,52
TOTALE A PAREGGIO	21.586.815,17	19.623.861,38	TOTALE A PAREGGIO	21.586.815,17	19.623.861,38

(1) Per "Utilizzo avanzo" si intende l'avanzo applicato al bilancio; indicare l'importo dello stanziamento definitivo di bilancio.

(2) Indicare l'importo iscritto in entrata del conto del bilancio alla corrispondente voce riguardante il fondo pluriennale vincolato.

(3) Corrisponde alla prima voce del conto del bilancio spese. Non comprende il disavanzo da debito non contratto delle Regioni e delle Province autonome.

(4) Inserire solo l'importo del disavanzo da debito autorizzato e non contratto ripianato nel corso dell'esercizio attraverso l'accensione dei prestiti.

(5) Indicare la somma degli stanziamenti riguardanti il corrispondente fondo pluriennale vincolato di spesa iscritti nel conto del bilancio (FPV corrente, FPV c/capitale o FPV per partite finanziarie).

(6) Indicare l'importo dello stanziamento definitivo di bilancio. Gli enti locali iscrivono il FAL in spesa solo nel caso di concessione di nuove anticipazioni di liquidità.

(7) Solo per le regioni: i saldi di competenza negativi determinati da impegni per investimenti a fronte di "debito autorizzato e non contratto" (DANC) non rilevano ai fini dell'equilibrio di bilancio di cui all'articolo 1, comma 821 della legge n. 145 del 2018. In particolare, il saldo di competenza negativo Equilibrio complessivo da DANC non determina la formazione o il peggioramento del disavanzo di amministrazione da DANC se è compensato

GESTIONE DEL BILANCIO	
a) Avanzo di competenza (+) / Disavanzo di competenza (-)	178.357,93
b) Risorse accantonate stanziato nel bilancio dell'esercizio N (+) ⁽⁸⁾	2.070,00
c) Risorse vincolate nel bilancio (+) ⁽⁹⁾	
d) Equilibrio di bilancio (d=a-b-c)	176.287,93
<i>di cui Equilibrio di bilancio negativo determinato da debito autorizzato e non contratto (DANC)⁽⁷⁾</i>	

GESTIONE DEGLI ACCANTONAMENTI IN SEDE DI RENDICONTO

dal risultato positivo della gestione dei residui o dall'utilizzo "di fatto" del risultato di amministrazione libero non applicato al bilancio .

(8) Inserire il totale della colonna c) dell'allegato a/1 "Elenco analitico delle risorse accantonate nel risultato di amministrazione" al netto dell'accantonamento al Fondo anticipazioni di liquidità, già considerato ai fini della determinazione dell'avanzo/disavanzo di competenza.

(9) Inserire l'importo della prima colonna della riga n) dell'allegato a/2 "Elenco analitico delle risorse vincolate nel risultato di amministrazione".

(10) Inserire il totale della colonna d) dell'allegato a/1 "Elenco analitico delle risorse accantonate nel risultato di amministrazione".

d) Equilibrio di bilancio (+) / (-)	176.287,93
e) Variazione accantonamenti effettuata in sede di rendiconto (+) / (-) ⁽¹⁰⁾	-76.975,17
f) Equilibrio complessivo (f=d-e)	253.263,10
<i>di cui Equilibrio complessivo negativo da DANC che non peggiora il disavanzo di amm.⁽⁷⁾</i>	
<i>di cui Equilibrio complessivo negativo da DANC che peggiora il disavanzo di amm.</i>	

VERIFICA EQUILIBRI
(solo per gli Enti locali)
2024

EQUILIBRIO ECONOMICO-FINANZIARIO		COMPETENZA 2024 (ACCERTAMENTI E IMPEGNI IMPUTATI ALL'ESERCIZIO)
A) Fondo pluriennale vincolato per spese correnti iscritto in entrata	(+)	152.608,34
AA) Recupero disavanzo di amministrazione esercizio precedente	(-)	
Q1) Fondo pluriennale vincolato per spese titolo 2.04 Altri trasferimenti in conto capitale iscritto in entrata	(+)	
B) Entrate titoli 1.00 – 2.00 - 3.00	(+)	7.187.011,42
<i>di cui per estinzione anticipata di prestiti</i>		
C) Entrate Titolo 4.02.06 – Contributi agli investimenti direttamente destinati al rimborso dei prestiti da amministrazioni pubbliche	(+)	
D) Spese Titolo 1.00 – Spese correnti	(-)	6.454.932,82
<i>di cui spese correnti non ricorrenti finanziate con utilizzo del risultato di amministrazione</i>		31.200,00
D1) Fondo pluriennale vincolato di parte corrente (di spesa)	(-)	159.985,99
E) Spese Titolo 2.04 – Altri trasferimenti in conto capitale	(-)	
E1) Fondo pluriennale vincolato di spesa – Titolo 2.04 Altri trasferimenti in conto capitale	(-)	
F1) Spese Titolo 4.00 – Quote di capitale amm.to dei mutui e prestiti obbligazionari	(-)	617.308,48
<i>di cui per estinzione anticipata di prestiti</i>		
F2) Fondo anticipazioni di liquidità	(-)	
G) Somma finale (G=A-AA+Q1+B+C-D-D1-E-E1-F1-F2)		107.392,47
ALTRE POSTE DIFFERENZIALI, PER ECCEZIONI PREVISTE DA NORME DI LEGGE E DAI PRINCIPI CONTABILI, CHE HANNO EFFETTO SULL'EQUILIBRIO EX ARTICOLO 162, COMMA 6, DEL TESTO UNICO DELLE LEGGI SULL'ORDINAMENTO DEGLI ENTI LOCALI		
H) Utilizzo avanzo di amministrazione per spese correnti e per rimborso prestiti	(+)	31.200,00
<i>di cui per estinzione anticipata di prestiti</i>		
I) Entrate di parte capitale destinate a spese correnti in base a specifiche disposizioni di legge o dei principi contabili	(+)	
<i>di cui per estinzione anticipata di prestiti</i>		
L) Entrate di parte corrente destinate a spese di investimento in base a specifiche disposizioni di legge o dei principi contabili	(-)	61.000,00
M) Entrate da accensione di prestiti destinate a estinzione anticipata dei prestiti	(+)	
O1) RISULTATO DI COMPETENZA DI PARTE CORRENTE (O1=G+H+I-L+M)		77.592,47
– Risorse accantonate di parte corrente stanziare nel bilancio dell'esercizio 2024	(-)	2.070,00
– Risorse vincolate di parte corrente nel bilancio	(-)	
O2) EQUILIBRIO DI BILANCIO DI PARTE CORRENTE		75.522,47
– Variazioni accantonamenti di parte corrente effettuata in sede di rendiconto (+)/(-)	(-)	-76.975,17
O3) EQUILIBRIO COMPLESSIVO DI PARTE CORRENTE		152.497,64

VERIFICA EQUILIBRI
(solo per gli Enti locali)
2024

EQUILIBRIO ECONOMICO-FINANZIARIO		COMPETENZA 2024 (ACCERTAMENTI E IMPEGNI IMPUTATI ALL'ESERCIZIO)
P) Utilizzo avanzo di amministrazione per spese di investimento	(+)	231.628,39
Q) Fondo pluriennale vincolato per spese in conto capitale iscritto in entrata	(+)	2.538.542,75
Q1) Fondo pluriennale vincolato per spese titolo 2.04 Altri trasferimenti in conto capitale iscritto in entrata	(-)	
J2) Fondo pluriennale vincolato per spese titolo 3.01 Acquisizioni di attività finanziarie iscritto in entrata	(+)	
R) Entrate Titoli 4.00 – 5.00 – 6.00	(+)	1.373.436,21
C) Entrate Titolo 4.02.06 – Contributi agli investimenti direttamente destinati al rimborso dei prestiti da amministrazioni pubbliche	(-)	
I) Entrate di parte capitale destinate a spese correnti in base a specifiche disposizioni di legge o dei principi contabili	(-)	
S1) Entrate Titolo 5.02 per Riscossione crediti di breve termine	(-)	
S2) Entrate Titolo 5.03 per Riscossione crediti di medio-lungo termine	(-)	
T) Entrate Titolo 5.04 relative a Altre entrate per riduzione di attività finanziarie	(-)	
L) Entrate di parte corrente destinate a spese di investimento in base a specifiche disposizioni di legge o dei principi contabili	(+)	61.000,00
M) Entrate da accensione di prestiti destinate a estinzione anticipata dei prestiti	(-)	
U) Spese Titolo 2.00 – Spese in conto capitale	(-)	2.344.359,33
U1) Fondo pluriennale vincolato in c/capitale (di spesa)	(-)	1.759.482,56
V) Spese Titolo 3.01 per Acquisizioni di attività finanziarie	(-)	
Y2) Fondo pluriennale vincolato per spese Titolo 3.01 Acquisizioni di attività finanziarie iscritto in spesa	(-)	
E) Spese Titolo 2.04 - Trasferimento in conto capitale	(+)	
E1) Fondo pluriennale vincolato di spesa - titolo 2.04 Altri trasferimenti in conto capitale	(+)	
Z1) RISULTATO DI COMPETENZA IN C/CAPITALE (Z1=P+Q-Q1+J2+R-C-I-S1-S2-T+L-M-U-U1-V-Y2+E+E1)		100.765,46
– Risorse accantonate in c/capitale stanziata nel bilancio dell'esercizio 2024	(-)	
– Risorse vincolate in c/capitale nel bilancio	(-)	
Z2) EQUILIBRIO DI BILANCIO IN C/CAPITALE		100.765,46
– Variazioni accantonamenti in c/capitale effettuata in sede di rendiconto (+)/(-)	(-)	
Z3) EQUILIBRIO COMPLESSIVO IN CAPITALE		100.765,46

VERIFICA EQUILIBRI
(solo per gli Enti locali)
2024

EQUILIBRIO ECONOMICO-FINANZIARIO		COMPETENZA 2024 (ACCERTAMENTI E IMPEGNI IMPUTATI ALL'ESERCIZIO)
J) Utilizzo risultato di amministrazione per l'incremento di attività finanziarie	(+)	
J1) Fondo pluriennale vincolato per incremento di attività finanziarie iscritto in entrata	(+)	
J2) Fondo pluriennale vincolato per spese Titolo 3.01 Acquisizioni di attività finanziarie iscritto in entrata	(-)	
S1) Entrate Titolo 5.02 per Riscossione crediti di breve termine	(+)	
S2) Entrate Titolo 5.03 per Riscossione crediti di medio-lungo termine	(+)	
T) Entrate Titolo 5.04 relative a Altre entrate per riduzione di attività finanziarie	(+)	
X1) Spese Titolo 3.02 per Concessione crediti di breve termine	(-)	
X2) Spese Titolo 3.03 per Concessione crediti di medio-lungo termine	(-)	
Y) Spese Titolo 3.04 per Altre spese per incremento di attività finanziarie	(-)	
Y1) Fondo pluriennale vincolato per incremento di attività finanziarie (di spesa)	(-)	
Y2) Fondo pluriennale vincolato per spese Titolo 3.01 Acquisizioni di attività finanziarie iscritto in spesa	(+)	
W1) RISULTATO DI COMPETENZA (W/1 = O1+Z1+J+J1-J2+S1+S2+T-X1-X2-Y-Y1+Y2)		178.357,93
- Risorse accantonate stanziare nel bilancio dell'esercizio 2024	(-)	2.070,00
- Risorse vincolate nel bilancio	(-)	
W2) EQUILIBRIO DI BILANCIO		176.287,93
- Variazioni accantonamenti effettuata in sede di rendiconto (+)/(-)	(-)	-76.975,17
W3) EQUILIBRIO COMPLESSIVO		253.263,10

Saldo corrente ai fini della copertura degli investimenti pluriennali:

O1) Risultato di competenza di parte corrente		77.592,47
Utilizzo risultato di amministrazione per il finanziamento di spese correnti ricorrenti e per il rimborso dei prestiti al netto del Fondo anticipazione di liquidità (H)	(-)	
Entrate non ricorrenti che non hanno dato copertura a impegni	(-)	
- Risorse accantonate di parte corrente stanziare nel bilancio dell'esercizio 2024 ⁽¹⁾	(-)	2.070,00
- Variazioni accantonamenti di parte corrente effettuata in sede di rendiconto (+)/(-) ⁽²⁾	(-)	-76.975,17
- Risorse vincolate di parte corrente nel bilancio ⁽³⁾	(-)	
Equilibrio di parte corrente ai fini della copertura degli investimenti pluriennali		152.497,64

A) Indicare l'importo iscritto in entrata del conto del bilancio alla corrispondente voce riguardante il fondo pluriennale vincolato.

C) Si tratta delle entrate in conto capitale relative ai soli contributi agli investimenti destinati al rimborso prestiti corrispondenti alla voce del piano dei conti finanziario con codifica E.4.02.06.00.000.

D1) Indicare l'importo complessivo delle voci relative al corrispondente fondo pluriennale vincolato risultante in spesa del conto del bilancio.

E) Si tratta delle spese del titolo 2 per trasferimenti in conto capitale corrispondenti alla voce del piano dei conti finanziario con codifica U.2.04.00.00.000.

Q) Indicare l'importo iscritto in entrata del conto del bilancio alla corrispondente voce riguardante il fondo pluriennale vincolato.

S1) Si tratta delle entrate del titolo 5 limitatamente alle riscossione crediti di breve termine corrispondenti alla voce del piano dei conti finanziario con codifica E.5.02.00.00.000.

S2) Si tratta delle entrate del titolo 5 limitatamente alle riscossione crediti di medio-lungo termine corrispondenti alla voce del piano dei conti finanziario con codifica E.5.03.00.00.000.

T) Si tratta delle entrate del titolo 5 limitatamente alle altre entrate per riduzione di attività finanziarie corrispondenti alla voce del piano dei conti finanziario con codifica E.5.04.00.00.000.

U1) Indicare l'importo complessivo delle voci relative al corrispondente fondo pluriennale vincolato risultante in spesa del conto del bilancio.

X1) Si tratta delle spese del titolo 3 limitatamente alle concessione crediti di breve termine corrispondenti alla voce del piano dei conti finanziario con codifica U.3.02.00.00.000.

X2) Si tratta delle spese del titolo 3 limitatamente alle concessione crediti di medio-lungo termine corrispondenti alla voce del piano dei conti finanziario con codifica U.3.03.00.00.000.

Y) Si tratta delle spese del titolo 3 limitatamente alle altre spese per incremento di attività finanziarie corrispondenti alla voce del piano dei conti finanziario con codifica U.3.04.00.00.000.

(1) Inserire la quota corrente del totale della colonna c) dell'allegato a/1 "Elenco analitico delle risorse accantonate nel risultato di amministrazione" al netto dell'accantonamento

**VERIFICA EQUILIBRI
(solo per gli Enti locali)
2024**

al fondo anticipazioni di liquidità, già considerato ai fini della determinazione del saldo di parte corrente.

(2) Inserire la quota corrente del I totale della colonna d) dell'allegato a/1 "Elenco analitico delle risorse accantonate nel risultato di amministrazione".

(3) Inserire l'importo della quota corrente della prima colonna della riga n) dell'allegato a/2 "Elenco analitico delle risorse vincolate nel risultato di amministrazione" al netto delle quote correnti vincolate al 31/12 finanziate dal risultato di amministrazione iniziale.

CONTO DI BILANCIO

Anno 2024

GESTIONE ECONOMICO – PATRIMONIALE

Conto Economico

Stato Patrimoniale

Allegato n. 10 - Rendiconto della gestione

CONTO ECONOMICO

CONTO ECONOMICO		Anno	Anno - 1	riferimento art. 2425 cc	riferimento DM 26/4/95
A) COMPONENTI POSITIVI DELLA GESTIONE					
1	Proventi da tributi	3.743.415,16	3.587.708,40		
2	Proventi da fondi perequativi	1.296.292,93	1.369.221,75		
3	Proventi da trasferimenti e contributi	1.631.614,74	1.682.508,48		
a	Proventi da trasferimenti correnti	1.120.748,56	1.206.430,06		A5c
b	Quota annuale di contributi agli investimenti	510.866,18	476.078,42		E20c
c	Contributi agli investimenti				
4	Ricavi delle vendite e prestazioni e proventi da servizi pubblici	805.437,09	806.054,91	A1	A1a
a	Proventi derivanti dalla gestione dei beni	317.082,25	280.997,83		
b	Ricavi della vendita di beni	19.132,70	29.463,00		
c	Ricavi e proventi dalla prestazione di servizi	469.222,14	495.594,08		
5	Variazioni nelle rimanenze di prodotti in corso di lavorazione, etc. (+/-)			A2	A2
6	Variazione dei lavori in corso su ordinazione			A3	A3
7	Incrementi di immobilizzazioni per lavori interni			A4	A4
8	Altri ricavi e proventi diversi	218.491,64	285.191,93	A5	A5 a e b
TOTALE COMPONENTI POSITIVI DELLA GESTIONE (A)		7.695.251,56	7.730.685,47		
B) COMPONENTI NEGATIVI DELLA GESTIONE					
9	Acquisto di materie prime e/o beni di consumo	167.625,52	123.497,07	B6	B6
10	Prestazioni di servizi	2.697.937,82	2.176.829,54	B7	B7
11	Utilizzo beni di terzi	44.197,90	59.093,31	B8	B8
12	Trasferimenti e contributi	899.075,76	882.681,17		
a	Trasferimenti correnti	899.075,76	871.979,99		
b	Contributi agli investimenti ad Amministrazioni pubb.		10.701,18		
c	Contributi agli investimenti ad altri soggetti				
13	Personale	1.762.603,27	1.775.590,60	B9	B9
14	Ammortamenti e svalutazioni	981.717,45	914.791,07	B10	B10
a	Ammortamenti di immobilizzazioni Immateriali	76.285,10	33.663,33	B10a	B10a
b	Ammortamenti di immobilizzazioni materiali	905.432,35	870.396,16	B10b	B10b
c	Altre svalutazioni delle immobilizzazioni			B10c	B10c
d	Svalutazione dei crediti		10.731,58	B10d	B10d
15	Variazioni nelle rimanenze di materie prime e/o beni di consumo (+/-)			B11	B11
16	Accantonamenti per rischi	20.000,00	30.000,00	B12	B12
17	Altri accantonamenti	33.270,00	90.029,28	B13	B13
18	Oneri diversi di gestione	172.789,40	159.099,12	B14	B14
TOTALE COMPONENTI NEGATIVI DELLA GESTIONE (B)		6.779.217,12	6.211.611,16		
DIFFERENZA FRA COMP. POSITIVI E NEGATIVI DELLA GESTIONE (A-B)		916.034,44	1.519.074,31		
C) PROVENTI ED ONERI FINANZIARI					
<i>Proventi finanziari</i>					
19	Proventi da partecipazioni			C15	C15
a	da società controllate				
b	da società partecipate				
c	da altri soggetti				
20	Altri proventi finanziari	0,24		C16	C16
Totale proventi finanziari		0,24			
<i>Oneri finanziari</i>					
21	Interessi ed altri oneri finanziari	562.950,50	812.062,63	C17	C17
a	Interessi passivi	562.950,50	812.062,63		
b	Altri oneri finanziari				
Totale oneri finanziari		562.950,50	812.062,63		
TOTALE PROVENTI ED ONERI FINANZIARI (C)		-562.950,26	-812.062,63		

CONTO ECONOMICO		Anno	Anno - 1	riferimento art. 2425 cc	riferimento DM 26/4/95
	D) RETTIFICHE DI VALORE ATTIVITA' FINANZIARIE				
22	Rivalutazioni	49.099,63	19.572,39	D18	D18
23	Svalutazioni	119,15		D19	D19
	TOTALE RETTIFICHE (D)	48.980,48	19.572,39		
	E) PROVENTI ED ONERI STRAORDINARI				
24	Proventi straordinari	606.958,69	201.877,22	E20	E20
a	<i>Proventi da permessi di costruire</i>				
b	<i>Proventi da trasferimenti in conto capitale</i>				
c	<i>Sopravvenienze attive e insussistenze del passivo</i>	603.338,69	191.877,22		E20b
d	<i>Plusvalenze patrimoniali</i>	3.620,00	10.000,00		E20c
e	<i>Altri proventi straordinari</i>				
	Totale proventi straordinari	606.958,69	201.877,22		
25	Oneri straordinari	35.366,72	57.920,67	E21	E21
a	<i>Trasferimenti in conto capitale</i>				
b	<i>Sopravvenienze passive e insussistenze dell'attivo</i>	35.366,72	57.920,67		E21b
c	<i>Minusvalenze patrimoniali</i>				E21a
d	<i>Altri oneri straordinari</i>				E21d
	Totale oneri straordinari	35.366,72	57.920,67		
	TOTALE PROVENTI ED ONERI STRAORDINARI (E)	571.591,97	143.956,55		
	RISULTATO PRIMA DELLE IMPOSTE (A-B+C+D+E)	973.656,63	870.540,62		
26	Imposte (*)	118.559,39	116.014,85	22	22
27	RISULTATO DELL'ESERCIZIO	855.097,24	754.525,77	23	23

Allegato n. 10 - Rendiconto della gestione

STATO PATRIMONIALE - ATTIVO

STATO PATRIMONIALE (ATTIVO)		Anno	Anno - 1	riferimento art.2424 CC	riferimento DM 26/4/95
	A) CREDITI vs. LO STATO ED ALTRE AMMINISTRAZIONI PUBBLICHE PER LA PARTECIPAZIONE AL FONDO DI DOTAZIONE			A	A
	TOTALE CREDITI vs PARTECIPANTI (A)				
	B) IMMOBILIZZAZIONI				
	<u>Immobilizzazioni immateriali</u>			BI	BI
I	1 Costi di impianto e di ampliamento			BI1	BI1
	2 Costi di ricerca sviluppo e pubblicità	0,01	0,01	BI2	BI2
	3 Diritti di brevetto ed utilizzazione opere dell'ingegno	157.127,90	56.389,14	BI3	BI3
	4 Concessioni, licenze, marchi e diritti simile			BI4	BI4
	5 Avviamento			BI5	BI5
	6 Immobilizzazioni in corso ed acconti			BI6	BI6
	9 Altre	71.696,88	4.051,20	BI7	BI7
	Totale immobilizzazioni immateriali	228.824,79	60.440,35		
	<u>Immobilizzazioni materiali (3)</u>				
II	1 Beni demaniali	16.126.987,27	15.778.622,46		
	1.1 Terreni				
	1.2 Fabbricati				
	1.3 Infrastrutture	9.956.843,11	9.481.040,85		
	1.9 Altri beni demaniali	6.170.144,16	6.297.581,61		
III	2 Altre immobilizzazioni materiali (3)	22.848.623,73	22.287.701,19		
	2.1 Terreni	3.160.880,89	3.160.880,89	BII1	BII1
	a di cui in leasing finanziario				
	2.2 Fabbricati	19.578.441,53	19.045.126,71		
	a di cui in leasing finanziario				
	2.3 Impianti e macchinari	37.370,89	14.564,06	BII2	BII2
	a di cui in leasing finanziario				
	2.4 Attrezzature industriali e commerciali	6.527,01	11.510,47	BII3	BII3
	2.5 Mezzi di trasporto	32.830,99	26.671,28		
	2.6 Macchine per ufficio e hardware	5.009,47	453,43		
	2.7 Mobili e arredi	26.630,36	27.428,54		
	2.8 Infrastrutture				
	2.99 Altri beni materiali	932,59	1.065,81		
	3 Immobilizzazioni in corso ed acconti	700.841,08	413.420,04	BII5	BII5
	Totale immobilizzazioni materiali	39.676.452,08	38.479.743,69		
IV	<u>Immobilizzazioni Finanziarie (1)</u>				
	1 Partecipazioni in	3.596.543,44	3.131.785,58	BIII1	BIII1
	a imprese controllate			BIII1a	BIII1a
	b imprese partecipate	3.596.543,44	3.131.785,58	BIII1b	BIII1b
	c altri soggetti				
	2 Crediti verso			BIII2	BIII2
	a altre amministrazioni pubbliche				
	b imprese controllate			BIII2a	BIII2a
	c imprese partecipate			BIII2b	BIII2b
	d altri soggetti			BIII2c BIII2d	BIII2d
	3 Altri titoli			BIII3	
	Totale immobilizzazioni finanziarie	3.596.543,44	3.131.785,58		
	TOTALE IMMOBILIZZAZIONI (B)	43.501.820,31	41.671.969,62		

Allegato n. 10 - Rendiconto della gestione

STATO PATRIMONIALE - ATTIVO

STATO PATRIMONIALE (ATTIVO)		Anno	Anno - 1	riferimento art.2424 CC	riferimento DM 26/4/95
C) ATTIVO CIRCOLANTE					
I	<u>Rimanenze</u>			CI	CI
	Totale rimanenze				
II	<u>Crediti (2)</u>				
1	Crediti di natura tributaria	612.731,19	831.875,62		
a	<i>Crediti da tributi destinati al finanziamento della sanità</i>				
b	<i>Altri crediti da tributi</i>	605.445,06	821.800,44		
c	<i>Crediti da Fondi perequativi</i>	7.286,13	10.075,18		
2	Crediti per trasferimenti e contributi	2.949.014,38	3.612.267,81		
a	<i>verso amministrazioni pubbliche</i>	2.680.699,13	3.405.543,12		
b	<i>imprese controllate</i>			CII2	CII2
c	<i>imprese partecipate</i>			CII3	CII3
d	<i>verso altri soggetti</i>	268.315,25	206.724,69		
3	Verso clienti ed utenti	221.300,16	273.927,24	CII1	CII1
4	Altri Crediti	72.901,58	11.471,27	CII5	CII5
a	<i>verso l'erario</i>				
b	<i>per attività svolta per c/terzi</i>				
c	<i>altri</i>	72.901,58	11.471,27		
	Totale crediti	3.855.947,31	4.729.541,94		
III	<u>Attività finanziarie che non costituiscono immobilizzi</u>				
1	Partecipazioni			CIII1,2,3	CIII1,2,3
2	Altri titoli			CIII4,5	CIII5
	Totale attività finanziarie che non costituiscono immobilizzi			CIII6	
IV	<u>Disponibilità liquide</u>				
1	Conto di tesoreria	38.635,52			
a	<i>Istituto tesoriere</i>				CIV1a
b	<i>presso Banca d'Italia</i>	38.635,52			
2	Altri depositi bancari e postali			CIV1	CIV1b,c
3	Denaro e valori in cassa			CIV2,3	CIV2,3
4	Altri conti presso la tesoreria statale intestati all'ente				
	Totale disponibilità liquide	38.635,52			
	TOTALE ATTIVO CIRCOLANTE (C)	3.894.582,83	4.729.541,94		
	<u>D) RATEI E RISCONTI</u>				
1	Ratei attivi			D	D
2	Risconti attivi			D	D
	TOTALE RATEI E RISCONTI (D)				
	TOTALE DELL'ATTIVO (A+B+C+D)	47.396.403,14	46.401.511,56		

(1) con separata indicazione degli importi esigibili entro l'esercizio successivo.

(2) con separata indicazione degli importi esigibili oltre l'esercizio successivo.

(3) con separata indicazione degli importi relativi a beni indisponibili.

Allegato n. 10 - Rendiconto della gestione

STATO PATRIMONIALE - PASSIVO

STATO PATRIMONIALE (PASSIVO)		Anno	Anno - 1	riferimento art.2424 CC	riferimento DM 26/4/95
A) PATRIMONIO NETTO					
I	Fondo di dotazione			AI	AI
II	Riserve	21.998.099,81	21.795.114,12		
b	da capitale			AII, AIII	AII, AIII
c	da permessi di costruire		639.100,17	AIX	AIX
d	riserve indisponibili per beni demaniali e patrimoniali indisponibili e per i beni culturali	21.998.099,81	21.156.013,95		
e	altre riserve indisponibili				
f	altre riserve disponibili				
III	Risultato economico dell'esercizio	855.097,24	754.525,77	AIX	AIX
IV	Risultati economici di esercizi precedenti	3.730.497,70	3.512.160,78	AVII	
V	Riserve negative per beni indisponibili		-39.850,15		
TOTALE PATRIMONIO NETTO (A)		26.583.694,75	26.021.950,52		
B) FONDI PER RISCHI ED ONERI					
1	Per trattamento di quiescenza			B1	B1
2	Per imposte			B2	B2
3	Altri	216.052,80	169.200,00	B3	B3
TOTALE FONDI RISCHI ED ONERI (B)		216.052,80	169.200,00		
C) TRATTAMENTO DI FINE RAPPORTO		4.797,28	2.727,28	C	C
TOTALE T.F.R. (C)		4.797,28	2.727,28		
D) DEBITI (1)					
1	Debiti da finanziamento	3.873.333,75	4.490.642,23		
a	prestiti obbligazionari	270.000,00	507.505,00	D1e D2	D1
b	v/ altre amministrazioni pubbliche				
c	verso banche e tesoriere	29.916,03	496.155,50	D4	D3 e D4
d	verso altri finanziatori	3.573.417,72	3.486.981,73	D5	
2	Debiti verso fornitori	897.336,39	524.572,15	D7	D6
3	Acconti			D6	D5
4	Debiti per trasferimenti e contributi	307.834,85	342.832,46		
a	enti finanziati dal servizio sanitario nazionale				
b	altre amministrazioni pubbliche	282.860,55	294.087,16		
c	imprese controllate			D9	D8
d	imprese partecipate			D10	D9
e	altri soggetti	24.974,30	48.745,30		
5	Altri debiti	270.977,90	255.937,48	D12,D13, D14	D11,D12, D13
a	tributari	76.595,12	45.387,38		
b	verso istituti di previdenza e sicurezza sociale				
c	per attività svolta per c/terzi (2)	10.270,27	10.270,27		
d	altri	184.112,51	200.279,83		
TOTALE DEBITI (D)		5.349.482,89	5.613.984,32		
E) RATEI E RISCONTI E CONTRIBUTI AGLI INVESTIMENTI					
I	Ratei passivi			E	E
II	Risconti passivi	15.242.375,42	14.593.649,44	E	E
1	Contributi agli investimenti	15.212.099,98	14.563.374,00		
a	da altre amministrazioni pubbliche	15.212.099,98	14.563.374,00		
b	da altri soggetti				
2	Concessioni pluriennali	30.275,44	30.275,44		
3	Altri risconti passivi				
TOTALE RATEI E RISCONTI (E)		15.242.375,42	14.593.649,44		
TOTALE DEL PASSIVO (A+B+C+D+E)		47.396.403,14	46.401.511,56		

Allegato n. 10 - Rendiconto della gestione

STATO PATRIMONIALE - PASSIVO

STATO PATRIMONIALE (PASSIVO)		Anno	Anno - 1	riferimento art.2424 CC	riferimento DM 26/4/95
CONTI D'ORDINE					
1) Impegni su esercizi futuri		1.759.482,56	2.538.542,75		
2) Beni di terzi in uso					
3) Beni dati in uso a terzi					
4) Garanzie prestate a amministrazioni pubbliche					
5) Garanzie prestate a imprese controllate					
6) Garanzie prestate a imprese partecipate					
7) Garanzie prestate a altre imprese					
TOTALE CONTI D'ORDINE		1.759.482,56	2.538.542,75		

(1) con separata indicazione degli importi esigibili oltre l'esercizio successivo.

(2) non comprende i debiti derivanti dall'attività di sostituto di imposta. I debiti derivanti da tale attività sono considerati nelle voci 5 a) e b)

PROSPETTO DIMOSTRATIVO DEL RISULTATO DI AMMINISTRAZIONE ANNO 2024

		GESTIONE		
		RESIDUI	COMPETENZA	TOTALE
Fondo di cassa al 1° gennaio				0,00
RISCOSSIONI	(+)	2.326.839,48	17.297.021,90	19.623.861,38
PAGAMENTI	(-)	1.462.037,62	18.123.188,24	19.585.225,86
SALDO DI CASSA AL 31 DICEMBRE	(=)			38.635,52
PAGAMENTI per azioni esecutive non regolarizzate al 31 dicembre	(-)			0,00
FONDO DI CASSA AL 31 DICEMBRE	(=)			38.635,52
RESIDUI ATTIVI	(+)	3.724.627,38	1.335.813,79	5.060.441,17
<i>di cui residui attivi incassati alla data del 31/12 in conti postali e bancari in attesa del riversamento nel conto di tesoreria principale</i>				0,00
<i>di cui derivanti da accertamenti di tributi effettuati sulla base della stima del dipartimento delle finanze</i>				0,00
RESIDUI PASSIVI	(-)	140.264,72	1.365.800,45	1.506.065,17
FONDO PLURIENNALE VINCOLATO PER SPESE CORRENTI ⁽¹⁾	(-)			159.985,99
FONDO PLURIENNALE VINCOLATO PER SPESE IN C.TO CAPITALE ⁽¹⁾	(-)			1.759.482,56
FONDO PLURIENNALE VINCOLATO PER INCREMENTO DI ATTIVITÀ FINANZIARIE ⁽¹⁾	(-)			0,00
RISULTATO DI AMMINISTRAZIONE AL 31 DICEMBRE 2024 (A) ⁽²⁾	(=)			1.673.542,97
Composizione del risultato di amministrazione al 31 dicembre 2024				
Parte accantonata ⁽³⁾				
Fondo crediti di dubbia esazione al 31/12/2024 ⁽⁴⁾				1.204.493,86
Accantonamento residui perenti al 31/12/2024 (solo per le regioni) ⁽⁵⁾				0,00
Fondo anticipazioni liquidità				0,00
Fondo perdite società partecipate				0,00
Fondo contenzioso				65.000,00
Altri accantonamenti				155.850,08
			Totale parte accantonata (B)	1.425.343,94
Parte vincolata				
Vincoli derivanti da leggi e dai principi contabili				0,00
Vincoli derivanti da trasferimenti				0,00
Vincoli derivanti da contrazione di mutui				0,00
Vincoli formalmente attribuiti dall'ente				0,00
Altri vincoli da specificare				0,00
			Totale parte vincolata (C)	0,00
			Totale parte destinata agli investimenti (D)	100.765,46
			Totale parte disponibile (E)=(A)-(B)-(C)-(D)	147.433,57
			F) di cui Disavanzo da debito autorizzato e non contratto ⁽⁶⁾	0,00
Se E è negativo, tale importo è iscritto tra le spese del bilancio di previsione come disavanzo da ripianare ⁽⁶⁾				

(1) Indicare l'importo del fondo pluriennale vincolato risultante dal conto del bilancio (in spesa).

(2) Se negativo, le regioni indicano in nota la quota del disavanzo corrispondente al debito autorizzato e non contratto, distintamente da quella derivante dalla gestione ordinaria.

(3) Non comprende il fondo pluriennale vincolato.

(4) Indicare l'importo del Fondo crediti di dubbia esigibilità risultante dall'allegato 8 c)

(5) Solo per le regioni Indicare l'importo dell'accantonamento per residui perenti al 31 dicembre 2024

(6) Solo per le Regioni e le Province autonome. In caso di risultato negativo, le regioni iscrivono nel passivo del bilancio distintamente il disavanzo di amministrazione da ripianare (lettera E al netto della lettera F) e il disavanzo derivante da debito autorizzato e non contratto (lettera F).

ELENCO ANALITICO DELLE RISORSE ACCANTONATE NEL RISULTATO DI AMMINISTRAZIONE (*) 2024

Capitolo di spesa	Descrizione	Risorse accantonate al 1/1/2024 ⁵	Risorse accantonate applicate al bilancio dell'esercizio 2024 (con segno - ¹)	Risorse accantonate stanziare nella spesa del bilancio dell'esercizio 2024	Variazione degli accantonamenti effettuata in sede di rendiconto (con segno +/- ²)	Risorse accantonate nel risultato di amministrazione al 31/12/2024
		(a)	(b)	(c)	(d)	(e)=(a)+(b)+(c)+(d)
Fondo anticipazioni liquidità						
Totale Fondo anticipazioni liquidità		0,00	0,00	0,00	0,00	0,00
Fondo perdite società partecipate						
Totale Fondo perdite società partecipate		0,00	0,00	0,00	0,00	0,00
Fondo contenzioso						
	Fondo contenzioso per cause in corso	45.000,00	0,00	0,00	20.000,00	65.000,00
Totale Fondo contenzioso		45.000,00	0,00	0,00	20.000,00	65.000,00
Fondo crediti di dubbia esigibilità(3)						
587/0	FONDO CREDITI DI DUBBIA ESIGIBILITA' - F.C.D.E (Parte Corrente)	1.359.521,83	0,00	0,00	-155.027,97	1.204.493,86
Totale Fondo crediti di dubbia esigibilità		1.359.521,83	0,00	0,00	-155.027,97	1.204.493,86
Fondo di garanzia debiti commerciali						
Totale Fondo di garanzia debiti commerciali		0,00	0,00	0,00	0,00	0,00
Accantonamento residui perenti (solo per le regioni)						
Totale Accantonamento residui perenti (solo per le regioni)		0,00	0,00	0,00	0,00	0,00
Altri accantonamenti(4)						
	Trattamento Fine Mandato al Sindaco	2.727,28	0,00	2.070,00	0,00	4.797,28
	Accantonamento per rischi da finanza derivata	36.000,00	0,00	0,00	0,00	36.000,00
	Accantonamento per adeguamenti contrattuali dipendenti	57.000,00	0,00	0,00	26.852,80	83.852,80
	Accantonamento quota restituzione Fondone COVID 19 (Primo anno di quattro)	31.200,00	-31.200,00	0,00	0,00	0,00
	Accantonamento quota restituzione Fondone COVID 19 (Secondo anno di quattro)	0,00	0,00	0,00	31.200,00	31.200,00
Totale Altri accantonamenti		126.927,28	-31.200,00	2.070,00	58.052,80	155.850,08
TOTALE		1.531.449,11	-31.200,00	2.070,00	-76.975,17	1.425.343,94

ELENCO ANALITICO DELLE RISORSE ACCANTONATE NEL RISULTATO DI AMMINISTRAZIONE (*) 2024

Capitolo di spesa	Descrizione	Risorse accantonate al 1/1/2024 ⁵	Risorse accantonate applicate al bilancio dell'esercizio 2024 (con segno - ¹)	Risorse accantonate stanziata nella spesa del bilancio dell'esercizio 2024	Variazione degli accantonamenti effettuata in sede di rendiconto (con segno +/- ²)	Risorse accantonate nel risultato di amministrazione al 31/12/2024
		(a)	(b)	(c)	(d)	(e)=(a)+(b)+(c)+(d)

(*) Le modalità di compilazione delle singole voci del prospetto sono descritte nel paragrafo 13.7.1 del principio applicato della programmazione.

(1) Indicare, con il segno (-), l'utilizzo dei fondi accantonati attraverso l'applicazione in bilancio della corrispondente quota del risultato di amministrazione.

(2) Indicare con il segno (+) i maggiori accantonamenti nel risultato di amministrazione effettuati in sede di predisposizione del rendiconto, e con il segno (-), le riduzioni degli accantonamenti effettuati in sede di predisposizione del rendiconto.

(3) Con riferimento ai capitoli di bilancio riguardanti il FCDE, devono essere preliminarmente valorizzate le colonne (a) e (e) nelle quali devono essere indicate rispettivamente le quote accantonate nel risultato di amministrazione degli esercizi 2023 e 2024 determinate nel rispetto dei principi contabili. Successivamente sono valorizzati gli importi di cui alla lettera (b), che corrispondono alla quota del risultato di amministrazione applicata al bilancio N per le rispettive quote del FCDE.

Se l'importo della colonna (e) è minore della somma algebrica delle colonne (a)+(b), la differenza è iscritta con il segno (-) nella colonna (d).

Se l'importo della colonna (e) è maggiore della somma algebrica delle colonne (a)+(b), la differenza è iscritta con il segno (+) nella colonna (c) entro il limite dell'importo stanziato in bilancio per il FCDE (previsione definitiva). Se lo stanziamento di bilancio non è capiente, la differenza è iscritta nella colonna (d) con il segno (+).

(4) I fondi di riserva e i fondi speciali non confluiscono nella quota accantonata del risultato di amministrazione.

(5) In caso di revisione della composizione del risultato di amministrazione all'inizio dell'esercizio (vincolati, accantonati e destinati agli investimenti) i dati della colonna 1 possono non corrispondere con i dati dell'ultima colonna del prospetto a/1 del rendiconto dell'esercizio precedente.

ELENCO ANALITICO DELLE RISORSE VINCOLATE NEL RISULTATO DI AMMINISTRAZIONE (*) 2024

Capitolo di entrata	Descrizione	Capitolo di spesa	Descrizione	Risorse vincolate nel risultato di amministrazione al 1/1/2024 ¹	Risorse vincolate applicate al bilancio dell'esercizio 2024	Entrate vincolate accertate nell'esercizio 2024	Impegni esercizio 2024 finanziati da entrate vincolate accertate nell'esercizio o da quote vincolate del risultato di amministrazione	Fondo pluriennale vincolato al 31/12/2024 finanziato da entrate vincolate accertate nell'esercizio o da quote vincolate del risultato di amministrazione	Cancellazione di residui attivi vincolati ² o eliminazione del vincolo su quote del risultato di amministrazione (+) e cancellazione di residui passivi finanziati da risorse vincolate (-) (gestione dei residui)	Cancellazione nell'esercizio 2024 di impegni finanziati dal fondo pluriennale vincolato dopo l'approvazione del rendiconto dell'esercizio 2023 non reimpegnati nell'esercizio 2024	Risorse vincolate nel bilancio al 31/12/2024	Risorse vincolate nel risultato di amministrazione al 31/12/2024
				(a)	(b)	(c)	(d)	(e)	(f)	(g)	(h)=(b)+(c)-(d) -(e)+(g)	(i)=(a)+(c) -(d)-(e)-(f)+(g)
Vincoli derivanti dalla legge												
Totale vincoli derivanti dalla legge (I/1)				0,00	0,00	0,00	0,00	0,00	0,00	0,00	0,00	0,00
Vincoli derivanti da trasferimenti												
Totale vincoli derivanti da trasferimenti (I/2)				0,00	0,00	0,00	0,00	0,00	0,00	0,00	0,00	0,00
Vincoli derivanti da finanziamenti												
Totale vincoli derivanti da finanziamenti (I/3)				0,00	0,00	0,00	0,00	0,00	0,00	0,00	0,00	0,00
Vincoli formalmente attribuiti dall'ente												
Totale vincoli formalmente attribuiti dall'ente (I/4)				0,00	0,00	0,00	0,00	0,00	0,00	0,00	0,00	0,00
Altri vincoli												
Totale altri vincoli (I/5)				0,00	0,00	0,00	0,00	0,00	0,00	0,00	0,00	0,00
TOTALE RISORSE VINCOLATE (I=I/1+I/2+I/3+I/4+I/5)				0,00	0,00	0,00	0,00	0,00	0,00	0,00	0,00	0,00
Totale quote accantonate riguardanti le risorse vincolate da legge (m/1)											0,00	0,00
Totale quote accantonate riguardanti le risorse vincolate da trasferimenti (m/2)											0,00	0,00
Totale quote accantonate riguardanti le risorse vincolate da finanziamenti (m/3)											0,00	0,00
Totale quote accantonate riguardanti le risorse vincolate dall'ente (m/4)											0,00	0,00
Totale quote accantonate riguardanti le risorse vincolate da altro (m/5)											0,00	0,00
Totale quote accantonate riguardanti le risorse vincolate (m=m/1+m/2+m/3+m/4+m/5)											0,00	0,00
Totale risorse vincolate da legge al netto di quelle che sono state oggetto di accantonamenti (n/1=l/1-m/1)											0,00	0,00
Totale risorse vincolate da trasferimenti al netto di quelle che sono state oggetto di accantonamenti (n/2=l/2-m/2)											0,00	0,00
Totale risorse vincolate da finanziamenti al netto di quelle che sono state oggetto di accantonamenti (n/3=l/3-m/3)											0,00	0,00
Totale risorse vincolate dall'Ente al netto di quelle che sono state oggetto di accantonamenti (n/4=l/4-m/4)											0,00	0,00

ELENCO ANALITICO DELLE RISORSE VINCOLATE NEL RISULTATO DI AMMINISTRAZIONE (*)

2024

Capitolo di entrata	Descrizione	Capitolo di spesa	Descrizione	Risorse vincolate nel risultato di amministrazione al 1/1/2024 ¹	Risorse vincolate applicate al bilancio dell'esercizio 2024	Entrate vincolate accertate nell'esercizio 2024	Impegni esercizio 2024 finanziati da entrate vincolate accertate nell'esercizio o da quote vincolate del risultato di amministrazione	Fondo pluriennale vincolato al 31/12/2024 finanziato da entrate vincolate accertate nell'esercizio o da quote vincolate del risultato di amministrazione	Cancellazione di residui attivi vincolati ² o eliminazione del vincolo su quote del risultato di amministrazione (+) e cancellazione di residui passivi finanziati da risorse vincolate (-) (gestione dei residui)	Cancellazione nell'esercizio 2024 di impegni finanziati dal fondo pluriennale vincolato dopo l'approvazione del rendiconto dell'esercizio 2023 non reimpegnati nell'esercizio 2024	Risorse vincolate nel bilancio al 31/12/2024	Risorse vincolate nel risultato di amministrazione al 31/12/2024
				(a)	(b)	(c)	(d)	(e)	(f)	(g)	(h)=(b)+(c)-(d) -(e)+(g)	(i)=(a)+(c) -(d)-(e)-(f)+(g)
Totale risorse vincolate da altro al netto di quelle che sono state oggetto di accantonamenti (n/5=1/5-m/5)											0,00	0,00
Totale risorse vincolate al netto di quelle che sono state oggetto di accantonamenti (n=l-m)											0,00	0,00

(*) Le modalità di compilazione delle singole voci del prospetto sono descritte nel paragrafo 13.7.2 del principio applicato della programmazione.

(1) In caso di revisione della composizione del risultato di amministrazione all'inizio dell'esercizio (vincolati, accantonati e destinati agli investimenti) i dati della colonna 1 possono non corrispondere con i dati dell'ultima colonna del prospetto a/1 del rendiconto dell'esercizio precedente.

(2) Esclusa la cancellazione di residui attivi non compresi nella quota vincolata del risultato di amministrazione dell'esercizio precedente (ad es. i residui attivi vincolati che hanno finanziato impegni).

ELENCO ANALITICO DELLE RISORSE DESTINATE AGLI INVESTIMENTI NEL RISULTATO DI AMMINISTRAZIONE (*)

2024

Capitolo di entrata	Descrizione	Capitolo di spesa	Descrizione	Risorse destinate agli investimenti al 1/1/2024 ¹	Entrate destinate agli investimenti accertate nell'esercizio 2024	Impegni esercizio 2024 finanziati da entrate destinate accertate nell'esercizio o da quote destinate del risultato di amministrazione ²	Fondo pluriennale vincolato al 31/12/2024 finanziato da entrate destinate accertate nell'esercizio o da quote destinate del risultato di amministrazione	Cancellazione di residui attivi costituiti da risorse destinate agli investimenti ³ o eliminazione della destinazione su quote del risultato di amministrazione (+) e cancellazione di residui passivi finanziati da risorse destinate agli investimenti (-) (gestione dei residui)	Risorse destinate agli investimenti al 31/12/2024
				(a)	(b)	(c)	(d)	(e)	(f)=(a)+(b)-(c)-(d)-(e)
	DETERMINAZIONE AVANZO PARTE INVESTIMENTI		DETERMINAZIONE AVANZO PARTE INVESTIMENTI	208.250,13	2.236.874,66	1.861.479,76	482.879,57	0,00	100.765,46
TOTALE				208.250,13	2.236.874,66	1.861.479,76	482.879,57	0,00	100.765,46
Totale quote accantonate nel risultato di amministrazione riguardanti le risorse destinate agli investimenti (g)									0,00
Totale risorse destinate nel risultato di amministrazione al netto di quelle che sono state oggetto di accantonamenti (h = Totale f - g)									100.765,46

(*) Le modalità di compilazione delle singole voci del prospetto sono descritte nel paragrafo 13.7.3 del principio applicato della programmazione.

(1) In caso di revisione della composizione del risultato di amministrazione all'inizio dell'esercizio (vincolati, accantonati e destinati agli investimenti) i dati della colonna 1 possono non corrispondere con i dati dell'ultima colonna del prospetto a/1 del rendiconto dell'esercizio precedente

(2) Comprende le eventuali cancellazioni di impegni imputati all'esercizio N, finanziati dal fondo pluriennale vincolato costituito da risorse destinate agli investimenti, non reimpegnate nell'esercizio N, se la cancellazione è effettuata dopo l'approvazione del rendiconto dell'esercizio N-1

(3) Esclusa la cancellazione di residui attivi non compresi nella quota del risultato di amministrazione dell'esercizio precedente destinata agli investimenti (ad es. i residui attivi destinati agli investimenti che hanno finanziato impegni).

COMPOSIZIONE PER MISSIONI E PROGRAMMI DEL FONDO PLURIENNALE VINCOLATO DELL'ESERCIZIO 2024

MISSIONI E PROGRAMMI	Fondo pluriennale vincolato al 31 dicembre dell'esercizio 2023	Spese impegnate negli esercizi precedenti e imputate all'esercizio 2024 e coperte dal fondo pluriennale vincolato	Riaccertamento degli impegni imputati all'esercizio 2024 e finanziati dal FPV di cui alla lettera a) effettuato nel corso dell'esercizio 2024 (cd. economie di impegno)	Riaccertamento degli impegni finanziati dal FPV di cui alla lettera a) effettuato nel corso dell'esercizio 2024 su impegni imputati agli esercizi successivi a 2024 (cd. economie di impegno)	Quota del fondo pluriennale vincolato al 31 dicembre dell'esercizio 2023 rinviata all'esercizio 2025 e successivi	Spese impegnate nell'esercizio 2024 con imputazione all'esercizio 2025 e coperte dal fondo pluriennale vincolato	Spese impegnate nell'esercizio 2024 con imputazione all'esercizio 2026 e coperte dal fondo pluriennale vincolato	Spese impegnate nell'esercizio 2024 con imputazione a esercizi successivi a quelli considerati nel bilancio pluriennale e coperte dal fondo pluriennale vincolato	Fondo pluriennale vincolato al 31 dicembre dell'esercizio 2024
	(a)	(b)	(x)	(y)	(c)=(a)-(b)-(x)-(y)	(d)	(e)	(f)	(g)=(c)+(d)+(e)+(f)
1 MISSIONE 1 - Servizi istituzionali, generali e di gestione									
1 Organi istituzionali	0,00	0,00	0,00	0,00	0,00	0,00	0,00	0,00	0,00
2 Segreteria generale	100.745,71	76.671,96	0,00	0,00	24.073,75	106.104,21	0,00	0,00	130.177,96
3 Gestione economica, finanziaria, programmazione, provveditorato	0,00	0,00	0,00	0,00	0,00	750,00	0,00	0,00	750,00
4 Gestione delle entrate tributarie e servizi fiscali	5.420,23	5.420,23	0,00	0,00	0,00	0,00	0,00	0,00	0,00
5 Gestione dei beni demaniali e patrimoniali	0,00	0,00	0,00	0,00	0,00	58.653,96	0,00	0,00	58.653,96
6 Ufficio tecnico	33.365,41	14.105,66	0,00	0,00	19.259,75	11.327,28	0,00	0,00	30.587,03
7 Elezioni e consultazioni popolari - Anagrafe e stato civile	0,00	0,00	0,00	0,00	0,00	0,00	0,00	0,00	0,00
8 Statistica e sistemi informativi	0,00	0,00	0,00	0,00	0,00	0,00	0,00	0,00	0,00
9 Assistenza tecnico-amministrativa agli enti locali	0,00	0,00	0,00	0,00	0,00	0,00	0,00	0,00	0,00
10 Risorse umane	0,00	0,00	0,00	0,00	0,00	0,00	0,00	0,00	0,00
11 Altri servizi generali	0,00	0,00	0,00	0,00	0,00	0,00	0,00	0,00	0,00
TOTALE MISSIONE 1 - Servizi istituzionali, generali e di gestione	139.531,35	96.197,85	0,00	0,00	43.333,50	176.835,45	0,00	0,00	220.168,95
2 MISSIONE 2 - Giustizia									
1 Uffici giudiziari	0,00	0,00	0,00	0,00	0,00	0,00	0,00	0,00	0,00
2 Casa circondariale e altri servizi	0,00	0,00	0,00	0,00	0,00	0,00	0,00	0,00	0,00
TOTALE MISSIONE 2 - Giustizia	0,00	0,00	0,00	0,00	0,00	0,00	0,00	0,00	0,00
3 MISSIONE 3 - Ordine pubblico e sicurezza									
1 Polizia locale e amministrativa	4.497,02	4.497,02	0,00	0,00	0,00	2.000,00	0,00	0,00	2.000,00
2 Sistema integrato di sicurezza urbana	0,00	0,00	0,00	0,00	0,00	0,00	0,00	0,00	0,00
TOTALE MISSIONE 3 - Ordine pubblico e sicurezza	4.497,02	4.497,02	0,00	0,00	0,00	2.000,00	0,00	0,00	2.000,00
4 MISSIONE 4 - Istruzione e diritto allo studio									
1 Istruzione prescolastica	0,00	0,00	0,00	0,00	0,00	0,00	0,00	0,00	0,00
2 Altri ordini di istruzione	1.932.864,81	787.700,94	0,00	0,00	1.145.163,87	121.604,04	0,00	0,00	1.266.767,91
4 Istruzione universitaria	0,00	0,00	0,00	0,00	0,00	0,00	0,00	0,00	0,00
5 Istruzione tecnica superiore	0,00	0,00	0,00	0,00	0,00	0,00	0,00	0,00	0,00
6 Servizi ausiliari all'istruzione	0,00	0,00	0,00	0,00	0,00	0,00	0,00	0,00	0,00
7 Diritto allo studio	0,00	0,00	0,00	0,00	0,00	0,00	0,00	0,00	0,00
TOTALE MISSIONE 4 - Istruzione e diritto allo studio	1.932.864,81	787.700,94	0,00	0,00	1.145.163,87	121.604,04	0,00	0,00	1.266.767,91

COMPOSIZIONE PER MISSIONI E PROGRAMMI DEL FONDO PLURIENNALE VINCOLATO DELL'ESERCIZIO 2024

MISSIONI E PROGRAMMI	Fondo pluriennale vincolato al 31 dicembre dell'esercizio 2023	Spese impegnate negli esercizi precedenti e imputate all'esercizio 2024 e coperte dal fondo pluriennale vincolato	Riaccertamento degli impegni imputati all'esercizio 2024 e finanziati dal FPV di cui alla lettera a) effettuato nel corso dell'esercizio 2024 (cd. economie di impegno)	Riaccertamento degli impegni finanziati dal FPV di cui alla lettera a) effettuato nel corso dell'esercizio 2024 su impegni imputati agli esercizi successivi a 2024 (cd. economie di impegno)	Quota del fondo pluriennale vincolato al 31 dicembre dell'esercizio 2023 rinviata all'esercizio 2025 e successivi	Spese impegnate nell'esercizio 2024 con imputazione all'esercizio 2025 e coperte dal fondo pluriennale vincolato	Spese impegnate nell'esercizio 2024 con imputazione all'esercizio 2026 e coperte dal fondo pluriennale vincolato	Spese impegnate nell'esercizio 2024 con imputazione a esercizi successivi a quelli considerati nel bilancio pluriennale e coperte dal fondo pluriennale vincolato	Fondo pluriennale vincolato al 31 dicembre dell'esercizio 2024
	(a)	(b)	(x)	(y)	(c)=(a)-(b)-(x)-(y)	(d)	(e)	(f)	(g)=(c)+(d)+(e)+(f)
5 MISSIONE 5 - Tutela e valorizzazione dei beni e attività culturali									
1 Valorizzazione dei beni di interesse storico	0,00	0,00	0,00	0,00	0,00	0,00	0,00	0,00	0,00
2 Attività culturali e interventi diversi nel settore culturale	0,00	0,00	0,00	0,00	0,00	0,00	0,00	0,00	0,00
TOTALE MISSIONE 5 - Tutela e valorizzazione dei beni e attività culturali	0,00	0,00	0,00	0,00	0,00	0,00	0,00	0,00	0,00
6 MISSIONE 6 - Politiche giovanili, sport e tempo libero									
1 Sport e tempo libero	0,00	0,00	0,00	0,00	0,00	0,00	0,00	0,00	0,00
2 Giovani	0,00	0,00	0,00	0,00	0,00	0,00	0,00	0,00	0,00
TOTALE MISSIONE 6 - Politiche giovanili, sport e tempo libero	0,00	0,00	0,00	0,00	0,00	0,00	0,00	0,00	0,00
7 MISSIONE 7 - Turismo									
1 Sviluppo e la valorizzazione del turismo	0,00	0,00	0,00	0,00	0,00	0,00	0,00	0,00	0,00
TOTALE MISSIONE 7 - Turismo	0,00	0,00	0,00	0,00	0,00	0,00	0,00	0,00	0,00
8 MISSIONE 8 - Assetto del territorio ed edilizia abitativa									
1 Urbanistica e assetto del territorio	10.252,49	10.252,49	0,00	0,00	0,00	2.750,00	0,00	0,00	2.750,00
2 Edilizia residenziale pubblica e locale e piani di edilizia economico-popolare	0,00	0,00	0,00	0,00	0,00	0,00	0,00	0,00	0,00
TOTALE MISSIONE 8 - Assetto del territorio ed edilizia abitativa	10.252,49	10.252,49	0,00	0,00	0,00	2.750,00	0,00	0,00	2.750,00
9 MISSIONE 9 - Sviluppo sostenibile e tutela del territorio e dell'ambiente									
1 Difesa del suolo	0,00	0,00	0,00	0,00	0,00	0,00	0,00	0,00	0,00
2 Tutela, valorizzazione e recupero ambientale	0,00	0,00	0,00	0,00	0,00	0,00	0,00	0,00	0,00
3 Rifiuti	0,00	0,00	0,00	0,00	0,00	0,00	0,00	0,00	0,00
4 Servizio idrico integrato	0,00	0,00	0,00	0,00	0,00	0,00	0,00	0,00	0,00
5 Aree protette, parchi naturali, protezione naturalistica e forestazione	0,00	0,00	0,00	0,00	0,00	0,00	0,00	0,00	0,00
6 Tutela e valorizzazione delle risorse idriche	0,00	0,00	0,00	0,00	0,00	0,00	0,00	0,00	0,00
7 Sviluppo sostenibile territorio montano piccoli Comuni	0,00	0,00	0,00	0,00	0,00	0,00	0,00	0,00	0,00
8 Qualità dell'aria e riduzione dell'inquinamento	0,00	0,00	0,00	0,00	0,00	0,00	0,00	0,00	0,00
TOTALE MISSIONE 9 - Sviluppo sostenibile e tutela del territorio e dell'ambiente	0,00	0,00	0,00	0,00	0,00	0,00	0,00	0,00	0,00
10 MISSIONE 10 - Trasporti e diritto alla mobilità									
1 Trasporto ferroviario	0,00	0,00	0,00	0,00	0,00	0,00	0,00	0,00	0,00
2 Trasporto pubblico locale	0,00	0,00	0,00	0,00	0,00	0,00	0,00	0,00	0,00
3 Trasporto per vie d'acqua	0,00	0,00	0,00	0,00	0,00	0,00	0,00	0,00	0,00

COMPOSIZIONE PER MISSIONI E PROGRAMMI DEL FONDO PLURIENNALE VINCOLATO DELL'ESERCIZIO 2024

MISSIONI E PROGRAMMI		Fondo pluriennale vincolato al 31 dicembre dell'esercizio 2023	Spese impegnate negli esercizi precedenti e imputate all'esercizio 2024 e coperte dal fondo pluriennale vincolato	Riaccertamento degli impegni imputati all'esercizio 2024 e finanziati dal FPV di cui alla lettera a) effettuato nel corso dell'esercizio 2024 (cd. economie di impegno)	Riaccertamento degli impegni finanziati dal FPV di cui alla lettera a) effettuato nel corso dell'esercizio 2024 su impegni imputati agli esercizi successivi a 2024 (cd. economie di impegno)	Quota del fondo pluriennale vincolato al 31 dicembre dell'esercizio 2023 rinviata all'esercizio 2025 e successivi	Spese impegnate nell'esercizio 2024 con imputazione all'esercizio 2025 e coperte dal fondo pluriennale vincolato	Spese impegnate nell'esercizio 2024 con imputazione all'esercizio 2026 e coperte dal fondo pluriennale vincolato	Spese impegnate nell'esercizio 2024 con imputazione a esercizi successivi a quelli considerati nel bilancio pluriennale e coperte dal fondo pluriennale vincolato	Fondo pluriennale vincolato al 31 dicembre dell'esercizio 2024
		(a)	(b)	(x)	(y)	(c)=(a)-(b)-(x)-(y)	(d)	(e)	(f)	(g=(c)+(d)+(e)+(f))
4	Altre modalità di trasporto	0,00	0,00	0,00	0,00	0,00	0,00	0,00	0,00	0,00
5	Viabilità e infrastrutture stradali	599.086,74	467.647,62	0,00	0,00	131.439,12	293.642,57	0,00	0,00	425.081,69
TOTALE MISSIONE 10 - Trasporti e diritto alla mobilità		599.086,74	467.647,62	0,00	0,00	131.439,12	293.642,57	0,00	0,00	425.081,69
11	MISSIONE 11 - Soccorso civile									
1	Sistema di protezione civile	0,00	0,00	0,00	0,00	0,00	0,00	0,00	0,00	0,00
2	Interventi a seguito di calamità naturali	0,00	0,00	0,00	0,00	0,00	0,00	0,00	0,00	0,00
TOTALE MISSIONE 11 - Soccorso civile		0,00	0,00	0,00	0,00	0,00	0,00	0,00	0,00	0,00
12	MISSIONE 12 - Diritti sociali, politiche sociali e famiglia									
1	Interventi per l'infanzia e i minori e per asili nido	0,00	0,00	0,00	0,00	0,00	0,00	0,00	0,00	0,00
2	Interventi per la disabilità	0,00	0,00	0,00	0,00	0,00	0,00	0,00	0,00	0,00
3	Interventi per gli anziani	0,00	0,00	0,00	0,00	0,00	0,00	0,00	0,00	0,00
4	Interventi per i soggetti a rischio di esclusione sociale	0,00	0,00	0,00	0,00	0,00	0,00	0,00	0,00	0,00
5	Interventi per le famiglie	3.269,24	3.269,24	0,00	0,00	0,00	2.700,00	0,00	0,00	2.700,00
6	Interventi per il diritto alla casa	0,00	0,00	0,00	0,00	0,00	0,00	0,00	0,00	0,00
7	Programmazione e governo della rete dei servizi sociosanitari e sociali	0,00	0,00	0,00	0,00	0,00	0,00	0,00	0,00	0,00
8	Cooperazione e associazionismo	0,00	0,00	0,00	0,00	0,00	0,00	0,00	0,00	0,00
9	Servizio necroscopico e cimiteriale	0,00	0,00	0,00	0,00	0,00	0,00	0,00	0,00	0,00
TOTALE MISSIONE 12 - Diritti sociali, politiche sociali e famiglia		3.269,24	3.269,24	0,00	0,00	0,00	2.700,00	0,00	0,00	2.700,00
13	MISSIONE 13 - Tutela della salute									
7	Ulteriori spese in materia sanitaria	0,00	0,00	0,00	0,00	0,00	0,00	0,00	0,00	0,00
TOTALE MISSIONE 13 - Tutela della salute		0,00	0,00	0,00	0,00	0,00	0,00	0,00	0,00	0,00
14	MISSIONE 14 - Sviluppo economico e competitività									
1	Industria, PMI e Artigianato	0,00	0,00	0,00	0,00	0,00	0,00	0,00	0,00	0,00
2	Commercio - reti distributive - tutela dei consumatori	1.649,44	1.649,44	0,00	0,00	0,00	0,00	0,00	0,00	0,00
3	Ricerca e innovazione	0,00	0,00	0,00	0,00	0,00	0,00	0,00	0,00	0,00
4	Reti e altri servizi di pubblica utilità	0,00	0,00	0,00	0,00	0,00	0,00	0,00	0,00	0,00
TOTALE MISSIONE 14 - Sviluppo economico e competitività		1.649,44	1.649,44	0,00	0,00	0,00	0,00	0,00	0,00	0,00
15	MISSIONE 15 - Politiche per il lavoro e la formazione professionale									
1	Servizi per lo sviluppo del mercato del lavoro	0,00	0,00	0,00	0,00	0,00	0,00	0,00	0,00	0,00

COMPOSIZIONE PER MISSIONI E PROGRAMMI DEL FONDO PLURIENNALE VINCOLATO DELL'ESERCIZIO 2024

MISSIONI E PROGRAMMI		Fondo pluriennale vincolato al 31 dicembre dell'esercizio 2023	Spese impegnate negli esercizi precedenti e imputate all'esercizio 2024 e coperte dal fondo pluriennale vincolato	Riaccertamento degli impegni imputati all'esercizio 2024 e finanziati dal FPV di cui alla lettera a) effettuato nel corso dell'esercizio 2024 (cd. economie di impegno)	Riaccertamento degli impegni finanziati dal FPV di cui alla lettera a) effettuato nel corso dell'esercizio 2024 su impegni imputati agli esercizi successivi a 2024 (cd. economie di impegno)	Quota del fondo pluriennale vincolato al 31 dicembre dell'esercizio 2023 rinviata all'esercizio 2025 e successivi	Spese impegnate nell'esercizio 2024 con imputazione all'esercizio 2025 e coperte dal fondo pluriennale vincolato	Spese impegnate nell'esercizio 2024 con imputazione all'esercizio 2026 e coperte dal fondo pluriennale vincolato	Spese impegnate nell'esercizio 2024 con imputazione a esercizi successivi a quelli considerati nel bilancio pluriennale e coperte dal fondo pluriennale vincolato	Fondo pluriennale vincolato al 31 dicembre dell'esercizio 2024
		(a)	(b)	(x)	(y)	(c)=(a)-(b)-(x)-(y)	(d)	(e)	(f)	(g=(c)+(d)+(e)+(f))
2	Formazione professionale	0,00	0,00	0,00	0,00	0,00	0,00	0,00	0,00	0,00
3	Sostegno all'occupazione	0,00	0,00	0,00	0,00	0,00	0,00	0,00	0,00	0,00
TOTALE MISSIONE 15 - Politiche per il lavoro e la formazione professionale		0,00	0,00	0,00	0,00	0,00	0,00	0,00	0,00	0,00
16	MISSIONE 16 - Agricoltura, politiche agroalimentari e pesca									
1	Sviluppo del settore agricolo e del sistema agroalimentare	0,00	0,00	0,00	0,00	0,00	0,00	0,00	0,00	0,00
2	Caccia e pesca	0,00	0,00	0,00	0,00	0,00	0,00	0,00	0,00	0,00
TOTALE MISSIONE 16 - Agricoltura, politiche agroalimentari e pesca		0,00	0,00	0,00	0,00	0,00	0,00	0,00	0,00	0,00
17	MISSIONE 17 - Energia e diversificazione delle fonti energetiche									
1	Fonti energetiche	0,00	0,00	0,00	0,00	0,00	0,00	0,00	0,00	0,00
TOTALE MISSIONE 17 - Energia e diversificazione delle fonti energetiche		0,00	0,00	0,00	0,00	0,00	0,00	0,00	0,00	0,00
18	MISSIONE 18 - Relazioni con le altre autonomie territoriali e locali									
1	Relazioni finanziarie con le altre autonomie territoriali	0,00	0,00	0,00	0,00	0,00	0,00	0,00	0,00	0,00
TOTALE MISSIONE 18 - Relazioni con le altre autonomie territoriali e locali		0,00	0,00	0,00	0,00	0,00	0,00	0,00	0,00	0,00
19	MISSIONE 19 - Relazioni internazionali									
1	Relazioni internazionali e Cooperazione allo sviluppo	0,00	0,00	0,00	0,00	0,00	0,00	0,00	0,00	0,00
TOTALE MISSIONE 19 - Relazioni internazionali		0,00	0,00	0,00	0,00	0,00	0,00	0,00	0,00	0,00
TOTALE		2.691.151,09	1.371.214,60	0,00	0,00	1.319.936,49	599.532,06	0,00	0,00	1.919.468,55

- (a) Indicare l'importo del fondo pluriennale vincolato risultante dal consuntivo dell'anno precedente. Nel primo esercizio di applicazione del titolo primo del D.Lgs 118/2011 la voce indica l'importo del fondo pluriennale vincolato definito in occasione del riaccertamento straordinario dei residui, pari alla differenza tra gli impegni cancellati e reimputati all'esercizio e agli esercizi successivi e gli accertamenti cancellati e reimputati all'esercizio e agli esercizi successivi.
- (b) Indicare l'importo degli impegni assunti negli esercizi precedenti e imputati all'esercizio cui si riferisce il rendiconto finanziati dal FPV. Nel primo esercizio di applicazione del titolo primo del D.Lgs 118/2011 è indicata la differenza tra gli impegni reimputati all'esercizio e gli accertamenti reimputati al medesimo esercizio.
- (x) Indicare le economie, registrate nel corso dell'esercizio e verificate in sede di rendiconto, sugli impegni finanziati dal fondo pluriennale vincolato di cui alla lettera a).
- (d),(e). Indicare gli impegni assunti nel corso dell'esercizio 2024 con imputazione all'esercizio 2025 (colonna d), all'esercizio 2026 (colonna e), e agli esercizi successivi (colonna f), comprese le spese prenotate sulla base della gara per l'affidamento dei lavori, formalmente
- (f) indetta ai sensi dell'art. 53, comma 2, del citato decreto legislativo n. 163 del 2006, riguardanti le spese di investimento per lavori pubblici, di cui all'art. 3 comma 7 del decreto legislativo 12 aprile 2006, n.163 "Codice dei contratti pubblici", esigibili negli esercizi successivi.

COMPOSIZIONE DELL'ACCANTONAMENTO AL FONDO CREDITI DI DUBBIA ESIGIBILITA' * E AL FONDO SVALUTAZIONE CREDITI

Esercizio finanziario 2024

TIPOLOGIA	DENOMINAZIONE	RESIDUI ATTIVI FORMATISI NELL'ESERCIZIO CUI SI RIFERISCE IL RENDICONTO (a)	RESIDUI ATTIVI DEGLI ESERCIZI PRECEDENTI (b)	TOTALE RESIDUI ATTIVI (c) = (a) + (b)	IMPORTO MINIMO DEL FONDO (d)	FONDO CREDITI DI DUBBIA ESIGIBILITA' (e)	% di accantonamento al fondo crediti di dubbia esigibilità (f)=(e) / (c)
	<i>Entrate correnti di natura tributaria, contributiva e perequativa</i>						
1010100	Tipologia 101: Imposte, tasse e proventi assimilati	390.349,55	1.415.802,01	1.806.151,56			
	di cui accertati per cassa sulla base del principio contabile 3.7	332.349,55	0,00	332.349,55			
	Tipologia 101: Imposte, tasse e proventi assimilati non accertati per cassa	58.000,00	1.415.802,01	1.473.802,01	1.200.706,50	1.200.706,50	81,47
1010200	Tipologia 102: Tributi destinati al finanziamento della sanità	0,00	0,00	0,00			
	di cui accertati per cassa sulla base del principio contabile 3.7	0,00	0,00	0,00			
	Tipologia 102: Tributi destinati al finanziamento della sanità non accertati per cassa	0,00	0,00	0,00	0,00	0,00	0,00
1010300	Tipologia 103: Tributi devoluti e regolati alle autonomie speciali	0,00	0,00	0,00			
	di cui accertati per cassa sulla base del principio contabile 3.7	0,00	0,00	0,00			
	Tipologia 103: Tributi devoluti e regolati alle autonomie speciali non accertati per cassa	0,00	0,00	0,00	0,00	0,00	0,00
1010400	Tipologia 104: Compartecipazioni di tributi	0,00	0,00	0,00	0,00	0,00	0,00
1030100	Tipologia 301: Fondi perequativi da Amministrazioni Centrali	7.286,13	0,00	7.286,13	0,00	0,00	0,00
1030200	Tipologia 302: Fondi perequativi dalla Regione o Provincia autonoma	0,00	0,00	0,00	0,00	0,00	0,00
1000000	TOTALE TITOLO 1	397.635,68	1.415.802,01	1.813.437,69	1.200.706,50	1.200.706,50	66,21
	<i>Trasferimenti correnti</i>						
2010100	Tipologia 101: Trasferimenti correnti da Amministrazioni pubbliche	103.792,73	135.398,38	239.191,11	0,00	0,00	0,00
2010200	Tipologia 102: Trasferimenti correnti da Famiglie	0,00	0,00	0,00	0,00	0,00	0,00
2010300	Tipologia 103: Trasferimenti correnti da Imprese	0,00	0,00	0,00	0,00	0,00	0,00
2010400	Tipologia 104: Trasferimenti correnti da Istituzioni Sociali Private	0,00	0,00	0,00	0,00	0,00	0,00
2010500	Tipologia 105: Trasferimenti correnti dall'Unione Europea e dal Resto del Mondo	0,00	0,00	0,00			
	Trasferimenti correnti dall'Unione Europea	0,00	0,00	0,00			
	Trasferimenti correnti dal Resto del Mondo	0,00	0,00	0,00	0,00	0,00	0,00
2000000	TOTALE TITOLO 2	103.792,73	135.398,38	239.191,11	0,00	0,00	0,00
	<i>Entrate extratributarie</i>						
3010000	Tipologia 100: Vendita di beni e servizi e proventi derivanti dalla gestione dei beni	198.531,51	17.261,11	215.792,62	3.647,05	3.647,05	1,69
3020000	Tipologia 200: Proventi derivanti dall'attività di controllo e repressione delle irregolarità e degli illeciti	5.674,90	0,00	5.674,90	140,31	140,31	2,47

COMPOSIZIONE DELL'ACCANTONAMENTO AL FONDO CREDITI DI DUBBIA ESIGIBILITA' * E AL FONDO SVALUTAZIONE CREDITI
Esercizio finanziario 2024

TIPOLOGIA	DENOMINAZIONE	RESIDUI ATTIVI FORMATISI NELL'ESERCIZIO CUI SI RIFERISCE IL RENDICONTO (a)	RESIDUI ATTIVI DEGLI ESERCIZI PRECEDENTI (b)	TOTALE RESIDUI ATTIVI (c) = (a) + (b)	IMPORTO MINIMO DEL FONDO (d)	FONDO CREDITI DI DUBBIA ESIGIBILITA' (e)	% di accantonamento al fondo crediti di dubbia esigibilità (f)=(e) / (c)
3030000	Tipologia 300: Interessi attivi	0,00	0,00	0,00	0,00	0,00	0,00
3040000	Tipologia 400: Altre entrate da redditi da capitale	0,00	0,00	0,00	0,00	0,00	0,00
3050000	Tipologia 500: Rimborsi e altre entrate correnti	31.134,54	0,00	31.134,54	0,00	0,00	0,00
3000000	TOTALE TITOLO 3	235.340,95	17.261,11	252.602,06	3.787,36	3.787,36	1,50
	<i>Entrate in conto capitale</i>						
4010000	Tipologia 100: Tributi in conto capitale	0,00	0,00	0,00	0,00	0,00	0,00
4020000	Tipologia 200: Contributi agli investimenti	561.125,08	2.140.346,32	2.701.471,40			
	Contributi agli investimenti da amministrazioni pubbliche	461.235,08	1.980.272,94	2.441.508,02			
	Contributi agli investimenti da UE	0,00	0,00	0,00			
	Tipologia 200: Contributi agli investimenti al netto dei contributi da PA e da UE	99.890,00	160.073,38	259.963,38	0,00	0,00	0,00
4030000	Tipologia 300: Altri trasferimenti in conto capitale	0,00	8.351,87	8.351,87			
	Trasferimenti in conto capitale da amministrazioni pubbliche	0,00	0,00	0,00			
	Trasferimenti in conto capitale da UE	0,00	0,00	0,00			
	Tipologia 300: Altri trasferimenti in conto capitale al netto dei trasferimenti da PA e da UE	0,00	8.351,87	8.351,87	0,00	0,00	0,00
4040000	Tipologia 400: Entrate da alienazione di beni materiali e immateriali	3.620,00	0,00	3.620,00	0,00	0,00	0,00
4050000	Tipologia 500: Altre entrate in conto capitale	27.042,00	0,00	27.042,00	0,00	0,00	0,00
4000000	TOTALE TITOLO 4	591.787,08	2.148.698,19	2.740.485,27	0,00	0,00	0,00
	<i>Entrate da riduzione di attività finanziarie</i>						
5010000	Tipologia 100: Alienazione di attività finanziarie	0,00	0,00	0,00	0,00	0,00	0,00
5020000	Tipologia 200: Riscossione crediti di breve termine	0,00	0,00	0,00	0,00	0,00	0,00
5030000	Tipologia 300: Riscossione crediti di medio-lungo termine	0,00	0,00	0,00	0,00	0,00	0,00
5040000	Tipologia 400: Altre entrate per riduzione di attività finanziarie	0,00	0,00	0,00	0,00	0,00	0,00
5000000	TOTALE TITOLO 5	0,00	0,00	0,00	0,00	0,00	0,00
	TOTALE GENERALE	1.328.556,44	3.717.159,69	5.045.716,13	1.204.493,86	1.204.493,86	23,87
	DI CUI FONDO CREDITI DI DUBBIA ESIGIBILITA' IN C/CAPITALE	591.787,08	2.148.698,19	2.740.485,27	0,00	0,00	0,00
	DI CUI FONDO CREDITI DI DUBBIA ESIGIBILITA' DI PARTE CORRENTE (n)	736.769,36	1.568.461,50	2.305.230,86	1.204.493,86	1.204.493,86	52,25

CONFRONTO FONDO CREDITI DI DUBBIA ESIGIBILITA' - FONDO SVALUTAZIONE CREDITI

	TOTALE CREDITI	FONDO SVALUTAZIONE CREDITI
RESIDUI ATTIVI NEL CONTO DEL BILANCIO TITOLI DA 1 A 5	(g)5.045.716,13	(h)1.204.493,86

COMPOSIZIONE DELL'ACCANTONAMENTO AL FONDO CREDITI DI DUBBIA ESIGIBILITA' * E AL FONDO SVALUTAZIONE CREDITI Esercizio finanziario 2024

TIPOLOGIA	DENOMINAZIONE	RESIDUI ATTIVI FORMATISI NELL'ESERCIZIO CUI SI RIFERISCE IL RENDICONTO (a)	RESIDUI ATTIVI DEGLI ESERCIZI PRECEDENTI (b)	TOTALE RESIDUI ATTIVI (c) = (a) + (b)	IMPORTO MINIMO DEL FONDO (d)	FONDO CREDITI DI DUBBIA ESIGIBILITA' (e)	% di accantonamento al fondo crediti di dubbia esigibilità (f)=(e) / (c)
	CREDITI STRALCIATI DAL CONTO DEL BILANCIO	(i)0,00	(l)0,00				
	ACCERTAMENTI IMPUTATI AGLI ESERCIZI SUCCESSIVI A QUELLO CUI IL RENDICONTO SI RIFERISCE (m)	0,00	0,00				
	TOTALE	5.045.716,13	1.204.493,86				

* Il fondo crediti di dubbia esigibilità è un accantonamento del risultato di amministrazione. Non richiedono l'accantonamento a tale fondo: a) i trasferimenti da altre Amministrazioni pubbliche e dall'Unione europea; b) i crediti assistiti da fidejussione; c) le entrate tributarie che, sulla base dei nuovi principi contabili, sono accertate per cassa.

(e) Gli importi della colonna (e) non devono essere inferiori a quelli della colonna (d); se sono superiori le motivazioni della differenza sono indicate nella relazione al rendiconto. Il totale generale della colonna (f) corrisponde all'importo del fondo crediti di dubbia esigibilità accantonato nel risultato di amministrazione.

(g) Indicare il totale generale della colonna c).

(h) Indicare il totale generale della colonna e)

(i) Indicare l'importo complessivo dei crediti stralciati dal conto del bilancio nell'esercizio in corso e negli esercizi precedenti.

(l) corrisponde all'importo della cella (i)

(m) trattasi solo degli accertamenti pluriennali di entrate riguardanti il titolo 5 e gli accertamenti pluriennali derivanti dalla rateizzazione delle entrate dei titoli 1 e 3.

(n) comprende anche l'accantonamento riguardante i crediti del titolo 5

PROSPETTO DELLE ENTRATE DI BILANCIO PER TITOLI, TIPOLOGIE E CATEGORIE ENTI LOCALI 2024

TITOLO TIPOLOGIA CATEGORIA	DENOMINAZIONE	ACCERTAMENTI	di cui entrate non ricorrenti	RISCOSSIONI IN C/COMPETENZA	RISCOSSIONI IN C/RESIDUI
	Entrate correnti di natura tributaria, contributiva e perequativa				
1010100	Tipologia 101: Imposte, tasse e proventi assimilati	3.743.415,16	215.153,01	3.353.065,61	748.287,39
1010106	Imposta municipale propria	2.288.189,84	215.153,01	2.207.832,07	375.549,16
1010108	Imposta comunale sugli immobili (ICI)	0,00	0,00	0,00	0,00
1010116	Addizionale comunale IRPEF	1.455.225,32	0,00	1.145.233,54	116.947,51
1010117	Addizionale regionale IRPEF non sanità	0,00	0,00	0,00	0,00
1010120	Imposta regionale sulle attività produttive (IRAP) non Sanità	0,00	0,00	0,00	0,00
1010131	Imposta regionale sulla benzina per autotrazione	0,00	0,00	0,00	0,00
1010139	Imposta sulle assicurazioni RC auto	0,00	0,00	0,00	0,00
1010140	Imposta di iscrizione al pubblico registro automobilistico (PRA)	0,00	0,00	0,00	0,00
1010141	Imposta di soggiorno	0,00	0,00	0,00	0,00
1010142	Imposta regionale sulle concessioni statali sui beni del demanio marittimo	0,00	0,00	0,00	0,00
1010143	Imposta regionale sulle concessioni statali sui beni del patrimonio indisponibile	0,00	0,00	0,00	0,00
1010144	Imposta regionale per le emissioni sonore degli aeromobili	0,00	0,00	0,00	0,00
1010146	Tassa regionale per il diritto allo studio universitario	0,00	0,00	0,00	0,00
1010147	Tassa sulla concessione per la caccia e per la pesca	0,00	0,00	0,00	0,00
1010148	Tasse sulle concessioni regionali	0,00	0,00	0,00	0,00
1010149	Tasse sulle concessioni comunali	0,00	0,00	0,00	0,00
1010150	Tassa di circolazione dei veicoli a motore (tassa automobilistica)	0,00	0,00	0,00	0,00
1010151	Tassa smaltimento rifiuti solidi urbani	0,00	0,00	0,00	0,00
1010152	Tassa occupazione spazi e aree pubbliche	0,00	0,00	0,00	0,00
1010153	Imposta comunale sulla pubblicità e diritto sulle pubbliche affissioni	0,00	0,00	0,00	0,00
1010154	Imposta municipale secondaria	0,00	0,00	0,00	0,00
1010155	Tassa di abilitazione all'esercizio professionale	0,00	0,00	0,00	0,00
1010159	Tributo speciale per il deposito in discarica dei rifiuti solidi	0,00	0,00	0,00	0,00
1010160	Tributo per l'esercizio delle funzioni di tutela, protezione e igiene dell'ambiente	0,00	0,00	0,00	0,00
1010161	Tributo comunale sui rifiuti e sui servizi	0,00	0,00	0,00	255.790,72
1010164	Diritti mattatoi	0,00	0,00	0,00	0,00
1010165	Diritti degli Enti provinciali turismo	0,00	0,00	0,00	0,00
1010168	Addizionale regionale sui canoni per le utenze di acque pubbliche	0,00	0,00	0,00	0,00
1010170	Proventi dei Casinò	0,00	0,00	0,00	0,00
1010176	Tributo per i servizi indivisibili (TASI)	0,00	0,00	0,00	0,00
1010177	Addizionale regionale sul gas naturale	0,00	0,00	0,00	0,00
1010195	Altre ritenute n.a.c.	0,00	0,00	0,00	0,00
1010196	Altre entrate su lotto, lotterie e altre attività di gioco n.a.c.	0,00	0,00	0,00	0,00
1010197	Altre accise n.a.c.	0,00	0,00	0,00	0,00
1010198	Altre imposte sostitutive n.a.c.	0,00	0,00	0,00	0,00
1010199	Altre imposte, tasse e proventi assimilati n.a.c.	0,00	0,00	0,00	0,00
1010200	Tipologia 102: Tributi destinati al finanziamento della sanità	0,00	0,00	0,00	0,00
1010201	Imposta regionale sulle attività produttive - IRAP - Sanità	0,00	0,00	0,00	0,00
1010202	Imposta regionale sulle attività produttive - IRAP - Sanità derivante da manovra fiscale regionale	0,00	0,00	0,00	0,00
1010203	Compartecipazione IVA - Sanità	0,00	0,00	0,00	0,00
1010204	Addizionale IRPEF - Sanità	0,00	0,00	0,00	0,00
1010205	Addizionale IRPEF - Sanità derivante da manovra fiscale regionale	0,00	0,00	0,00	0,00
1010206	Accisa sulla benzina per autotrazione - sanità	0,00	0,00	0,00	0,00
1010299	Altri tributi destinati al finanziamento della spesa sanitaria n.a.c.	0,00	0,00	0,00	0,00
1010300	Tipologia 103: Tributi devoluti e regolati alle autonomie speciali	0,00	0,00	0,00	0,00
1010301	Imposta sul reddito delle persone fisiche (ex IRPEF)	0,00	0,00	0,00	0,00
1010302	Imposta sul reddito delle società (ex IRPEG)	0,00	0,00	0,00	0,00
1010303	Imposta sostitutiva dell'IRPEF e dell'imposta di registro e di bollo sulle locazioni di immobili per finalità abitative (cedolare secca)	0,00	0,00	0,00	0,00
1010304	Imposte sostitutive su risparmio gestito	0,00	0,00	0,00	0,00

PROSPETTO DELLE ENTRATE DI BILANCIO PER TITOLI, TIPOLOGIE E CATEGORIE ENTI LOCALI 2024

TITOLO TIPOLOGIA CATEGORIA	DENOMINAZIONE	ACCERTAMENTI	di cui entrate non ricorrenti	RISCOSSIONI IN C/COMPETENZA	RISCOSSIONI IN C/RESIDUI
1010305	Imposta sostitutiva in materia di conferimenti di aziende, fusioni e scissioni	0,00	0,00	0,00	0,00
1010307	Imposte municipale propria riservata all'erario	0,00	0,00	0,00	0,00
1010309	Imposta patrimoniale sul valore degli immobili situati all'estero	0,00	0,00	0,00	0,00
1010310	Imposta sulle riserve matematiche delle imprese di assicurazione	0,00	0,00	0,00	0,00
1010311	Imposta sul valore delle attivita` finanziarie detenute all'estero dalle persone fisiche residenti nel territorio dello stato	0,00	0,00	0,00	0,00
1010312	Imposta sulle plusvalenze da cessione di attivita` finanziarie	0,00	0,00	0,00	0,00
1010313	Imposta sostitutiva delle imposte sui redditi su plusvalenze da cessione a titolo oneroso di azioni e di altri rapporti partecipativi	0,00	0,00	0,00	0,00
1010314	Imposte su assicurazione vita	0,00	0,00	0,00	0,00
1010315	Imposta erariale sugli aeromobili privati	0,00	0,00	0,00	0,00
1010318	Ritenute sugli interessi e su altri redditi da capitale	0,00	0,00	0,00	0,00
1010319	Ritenute e imposte sostitutive sugli utili distribuiti dalle società di capitali	0,00	0,00	0,00	0,00
1010321	Imposta sul valore aggiunto (IVA) sugli scambi interni	0,00	0,00	0,00	0,00
1010322	Imposta sul valore aggiunto (IVA) sulle importazioni	0,00	0,00	0,00	0,00
1010323	Imposta sulle assicurazioni	0,00	0,00	0,00	0,00
1010324	Accisa sui tabacchi	0,00	0,00	0,00	0,00
1010325	Accisa sull'alcole e le bevande alcoliche	0,00	0,00	0,00	0,00
1010326	Accisa sull'energia elettrica	0,00	0,00	0,00	0,00
1010327	Accisa sui prodotti energetici	0,00	0,00	0,00	0,00
1010328	Accisa sulla benzina per autotrazione - non sanita`	0,00	0,00	0,00	0,00
1010329	Accisa sul gasolio	0,00	0,00	0,00	0,00
1010330	Imposta sul gas naturale	0,00	0,00	0,00	0,00
1010332	Imposta di consumo su oli lubrificanti e bitumi di petrolio	0,00	0,00	0,00	0,00
1010333	Imposta di registro	0,00	0,00	0,00	0,00
1010334	Imposta di bollo	0,00	0,00	0,00	0,00
1010335	Imposta ipotecaria	0,00	0,00	0,00	0,00
1010336	Imposta unica sui concorsi pronostici e sulle scommesse	0,00	0,00	0,00	0,00
1010337	Proventi da lotto, lotterie e altri giochi	0,00	0,00	0,00	0,00
1010338	Imposta sugli intrattenimenti	0,00	0,00	0,00	0,00
1010345	Tassa sulle concessioni governative	0,00	0,00	0,00	0,00
1010350	Tassa di circolazione dei veicoli a motore (tassa automobilistica)	0,00	0,00	0,00	0,00
1010356	Tassa sulle emissioni di anidride solforosa	0,00	0,00	0,00	0,00
1010358	Canone radiotelevisivo	0,00	0,00	0,00	0,00
1010362	Diritti catastali	0,00	0,00	0,00	0,00
1010371	Proventi della vendita di denaturanti e contrassegni di Stato	0,00	0,00	0,00	0,00
1010372	Proventi vari dei Monopoli di Stato	0,00	0,00	0,00	0,00
1010374	Imposte sulle successioni e donazioni	0,00	0,00	0,00	0,00
1010395	Altre accise n.a.c.	0,00	0,00	0,00	0,00
1010396	Altre entrate su lotto, lotterie e altre attivita` di gioco n.a.c.	0,00	0,00	0,00	0,00
1010397	Altre ritenute n.a.c.	0,00	0,00	0,00	0,00
1010398	Altre imposte sostitutive n.a.c.	0,00	0,00	0,00	0,00
1010399	Altri tributi devoluti e regolati alle autonomie speciali n.a.c.	0,00	0,00	0,00	0,00
1010400	Tipologia 104: Compartecipazioni di tributi	0,00	0,00	0,00	0,00
1010401	Compartecipazione IVA a Regioni - non Sanità	0,00	0,00	0,00	0,00
1010402	Addizionale regionale alla compartecipazione IVA	0,00	0,00	0,00	0,00
1010403	Compartecipazione al bollo auto	0,00	0,00	0,00	0,00
1010404	Compartecipazione al gasolio	0,00	0,00	0,00	0,00
1010405	Compartecipazione IVA ai Comuni	0,00	0,00	0,00	0,00
1010406	Compartecipazione IRPEF ai Comuni	0,00	0,00	0,00	0,00
1010407	Compartecipazione IRPEF alle Province	0,00	0,00	0,00	0,00
1010408	Tributo provinciale deposito in discarica dei rifiuti solidi	0,00	0,00	0,00	0,00
1010409	Compartecipazioni accise benzina e gasolio destinate ad alimentare il Fondo Nazionale Trasporti di cui all'art.16 bis del DL 95/2012	0,00	0,00	0,00	0,00

PROSPETTO DELLE ENTRATE DI BILANCIO PER TITOLI, TIPOLOGIE E CATEGORIE ENTI LOCALI 2024

TITOLO TIPOLOGIA CATEGORIA	DENOMINAZIONE	ACCERTAMENTI	di cui entrate non ricorrenti	RISCOSSIONI IN C/COMPETENZA	RISCOSSIONI IN C/RESIDUI
1010497	Altre compartecipazioni di imposte a Regioni non destinati al finanziamento della spesa sanitaria	0,00	0,00	0,00	0,00
1010498	Altre compartecipazioni alle province n.a.c.	0,00	0,00	0,00	0,00
1010499	Altre compartecipazioni a comuni n.a.c.	0,00	0,00	0,00	0,00
1030100	Tipologia 301: Fondi perequativi da Amministrazioni Centrali	1.296.292,93	0,00	1.289.006,80	0,00
1030101	Fondi perequativi dallo Stato	1.296.292,93	0,00	1.289.006,80	0,00
1030102	Fondo perequativo dallo Stato - Sanità	0,00	0,00	0,00	0,00
1030200	Tipologia 302: Fondi perequativi dalla Regione o Provincia autonoma	0,00	0,00	0,00	0,00
1030201	Fondi perequativi dalla Regione o Provincia autonoma	0,00	0,00	0,00	0,00
1000000	TOTALE TITOLO 1	5.039.708,09	215.153,01	4.642.072,41	748.287,39
	Trasferimenti correnti				
2010100	Tipologia 101: Trasferimenti correnti da Amministrazioni pubbliche	1.120.748,56	37.973,64	1.016.955,83	152.140,49
2010101	Trasferimenti correnti da Amministrazioni Centrali	671.738,25	32.579,65	588.875,52	152.140,49
2010102	Trasferimenti correnti da Amministrazioni Locali	449.010,31	5.393,99	428.080,31	0,00
2010103	Trasferimenti correnti da Enti di Previdenza	0,00	0,00	0,00	0,00
2010104	Trasferimenti correnti da organismi interni e/o unità locali della amministrazione	0,00	0,00	0,00	0,00
2010200	Tipologia 102: Trasferimenti correnti da Famiglie	0,00	0,00	0,00	0,00
2010201	Trasferimenti correnti da famiglie	0,00	0,00	0,00	0,00
2010300	Tipologia 103: Trasferimenti correnti da Imprese	0,00	0,00	0,00	0,00
2010301	Sponsorizzazioni da imprese	0,00	0,00	0,00	0,00
2010302	Altri trasferimenti correnti da imprese	0,00	0,00	0,00	0,00
2010400	Tipologia 104: Trasferimenti correnti da Istituzioni Sociali Private	0,00	0,00	0,00	0,00
2010401	Trasferimenti correnti da Istituzioni Sociali Private	0,00	0,00	0,00	0,00
2010500	Tipologia 105: Trasferimenti correnti dall'Unione Europea e dal Resto del Mondo	0,00	0,00	0,00	0,00
2010501	Trasferimenti correnti dall'Unione Europea	0,00	0,00	0,00	0,00
2010502	Trasferimenti correnti dal Resto del Mondo	0,00	0,00	0,00	0,00
2000000	TOTALE TITOLO 2	1.120.748,56	37.973,64	1.016.955,83	152.140,49
	Entrate extratributarie				
3010000	Tipologia 100: Vendita di beni e servizi e proventi derivanti dalla gestione dei beni	805.437,09	0,00	606.905,58	248.557,28
3010100	Vendita di beni	19.132,70	0,00	19.132,70	0,00
3010200	Entrate dalla vendita e dall'erogazione di servizi	469.222,14	0,00	372.048,94	127.783,46
3010300	Proventi derivanti dalla gestione dei beni	317.082,25	0,00	215.723,94	120.773,82
3020000	Tipologia 200: Proventi derivanti dall'attività di controllo e repressione delle irregolarità e degli illeciti	109.780,64	0,00	104.105,74	23.151,22
3020100	Entrate da amministrazioni pubbliche derivanti dall'attività di controllo e repressione delle irregolarità e degli illeciti	0,00	0,00	0,00	0,00
3020200	Entrate da famiglie derivanti dall'attività di controllo e repressione delle irregolarità e degli illeciti	109.780,64	0,00	104.105,74	23.151,22
3020300	Entrate da Imprese derivanti dall'attività di controllo e repressione delle irregolarità e degli illeciti	0,00	0,00	0,00	0,00
3020400	Entrate da Istituzioni Sociali Private derivanti dall'attività di controllo e repressione delle irregolarità e degli illeciti	0,00	0,00	0,00	0,00
3030000	Tipologia 300: Interessi attivi	0,24	0,00	0,24	0,00
3030100	Interessi attivi da titoli o finanziamenti a breve termine	0,00	0,00	0,00	0,00
3030200	Interessi attivi da titoli o finanziamenti a medio - lungo termine	0,00	0,00	0,00	0,00

PROSPETTO DELLE ENTRATE DI BILANCIO PER TITOLI, TIPOLOGIE E CATEGORIE ENTI LOCALI 2024

TITOLO TIPOLOGIA CATEGORIA	DENOMINAZIONE	ACCERTAMENTI	di cui entrate non ricorrenti	RISCOSSIONI IN C/COMPETENZA	RISCOSSIONI IN C/RESIDUI
3030300	Altri interessi attivi	0,24	0,00	0,24	0,00
3040000	Tipologia 400: Altre entrate da redditi da capitale	0,00	0,00	0,00	0,00
3040100	Rendimenti da fondi comuni di investimento	0,00	0,00	0,00	0,00
3040200	Entrate derivanti dalla distribuzione di dividendi	0,00	0,00	0,00	0,00
3040300	Entrate derivanti dalla distribuzione di utili e avanzi	0,00	0,00	0,00	0,00
3049900	Altre entrate da redditi da capitale	0,00	0,00	0,00	0,00
3050000	Tipologia 500: Rimborsi e altre entrate correnti	111.336,80	0,00	80.202,26	0,00
3050100	Indennizzi di assicurazione	0,00	0,00	0,00	0,00
3050200	Rimborsi in entrata	31.134,54	0,00	0,00	0,00
3059900	Altre entrate correnti n.a.c.	80.202,26	0,00	80.202,26	0,00
3000000	TOTALE TITOLO 3	1.026.554,77	0,00	791.213,82	271.708,50
	Entrate in conto capitale				
4010000	Tipologia 100: Tributi in conto capitale	0,00	0,00	0,00	0,00
4010100	Imposte da sanatorie e condoni	0,00	0,00	0,00	0,00
4010200	Altre imposte in conto capitale	0,00	0,00	0,00	0,00
4020000	Tipologia 200: Contributi agli investimenti	1.159.592,16	0,00	598.467,08	1.151.754,45
4020100	Contributi agli investimenti da amministrazioni pubbliche	860.986,08	0,00	399.751,00	1.113.455,01
4020200	Contributi agli investimenti da Famiglie	0,00	0,00	0,00	0,00
4020300	Contributi agli investimenti da Imprese	298.606,08	0,00	198.716,08	38.299,44
4020400	Contributi agli investimenti da Istituzioni Sociali Private	0,00	0,00	0,00	0,00
4020500	Contributi agli investimenti dall'Unione Europea e dal Resto del Mondo	0,00	0,00	0,00	0,00
4020600	Contributi agli investimenti direttamente destinati al rimborso di prestiti da amministrazioni pubbliche	0,00	0,00	0,00	0,00
4030000	Tipologia 300: Altri trasferimenti in conto capitale	0,00	0,00	0,00	0,00
4030100	Trasferimenti in conto capitale per assunzione di debiti dell'amministrazione da parte di amministrazioni pubbliche	0,00	0,00	0,00	0,00
4030200	Trasferimenti in conto capitale per assunzione di debiti dell'amministrazione da parte di Imprese	0,00	0,00	0,00	0,00
4030300	Trasferimenti in conto capitale per assunzione di debiti dell'amministrazione da parte dell'Unione Europea e del Resto del Mondo	0,00	0,00	0,00	0,00
4030400	Trasferimenti in conto capitale da parte di amministrazioni pubbliche per cancellazione di debiti dell'amministrazione	0,00	0,00	0,00	0,00
4030500	Trasferimenti in conto capitale da parte di Imprese per cancellazione di debiti dell'amministrazione	0,00	0,00	0,00	0,00
4030600	Trasferimenti in conto capitale da parte dell'Unione Europea e Resto del Mondo per cancellazione di debiti dell'amministrazione	0,00	0,00	0,00	0,00
4030700	Trasferimenti in conto capitale per ripiano disavanzi pregressi da amministrazioni pubbliche	0,00	0,00	0,00	0,00
4030800	Trasferimenti in conto capitale per ripiano disavanzi pregressi da Imprese	0,00	0,00	0,00	0,00
4030900	Trasferimenti in conto capitale per ripiano disavanzi pregressi dall'Unione Europea e dal Resto del Mondo	0,00	0,00	0,00	0,00
4031000	Altri trasferimenti in conto capitale da amministrazioni pubbliche	0,00	0,00	0,00	0,00
4031100	Altri trasferimenti in conto capitale da Famiglie	0,00	0,00	0,00	0,00
4031200	Altri trasferimenti in conto capitale da Imprese	0,00	0,00	0,00	0,00
4031300	Altri trasferimenti in conto capitale da Istituzioni Sociali Private	0,00	0,00	0,00	0,00
4031400	Altri trasferimenti in conto capitale dall'Unione Europea e dal Resto del Mondo	0,00	0,00	0,00	0,00
4040000	Tipologia 400: Entrate da alienazione di beni materiali e immateriali	3.620,00	0,00	0,00	0,00
4040100	Alienazione di beni materiali	3.620,00	0,00	0,00	0,00
4040200	Cessione di Terreni e di beni materiali non prodotti	0,00	0,00	0,00	0,00
4040300	Alienazione di beni immateriali	0,00	0,00	0,00	0,00
4050000	Tipologia 500: Altre entrate in conto capitale	210.224,05	0,00	183.182,05	2.948,65

PROSPETTO DELLE ENTRATE DI BILANCIO PER TITOLI, TIPOLOGIE E CATEGORIE ENTI LOCALI 2024

TITOLO TIPOLOGIA CATEGORIA	DENOMINAZIONE	ACCERTAMENTI	di cui entrate non ricorrenti	RISCOSSIONI IN C/COMPETENZA	RISCOSSIONI IN C/RESIDUI
4050100	Permessi di costruire	188.224,05	0,00	183.182,05	2.948,65
4050200	Entrate derivanti da conferimento immobili a fondi immobiliari	0,00	0,00	0,00	0,00
4050300	Entrate in conto capitale dovute a rimborsi, recuperi e restituzioni di somme non dovute o incassate in eccesso	22.000,00	0,00	0,00	0,00
4050400	Altre entrate in conto capitale n.a.c.	0,00	0,00	0,00	0,00
4000000	TOTALE TITOLO 4	1.373.436,21	0,00	781.649,13	1.154.703,10
	Entrate da riduzione di attività finanziarie				
5010000	Tipologia 100: Alienazione di attività finanziarie	0,00	0,00	0,00	0,00
5010100	Alienazione di partecipazioni	0,00	0,00	0,00	0,00
5010200	Alienazione di quote di fondi comuni di investimento	0,00	0,00	0,00	0,00
5010300	Alienazione di titoli obbligazionari a breve termine	0,00	0,00	0,00	0,00
5010400	Alienazione di titoli obbligazionari a medio-lungo termine	0,00	0,00	0,00	0,00
5020000	Tipologia 200: Riscossione crediti di breve termine	0,00	0,00	0,00	0,00
5020100	Riscossione crediti di breve termine a tasso agevolato da Amministrazioni Pubbliche	0,00	0,00	0,00	0,00
5020200	Riscossione crediti di breve termine a tasso agevolato da Famiglie	0,00	0,00	0,00	0,00
5020300	Riscossione crediti di breve termine a tasso agevolato da Imprese	0,00	0,00	0,00	0,00
5020400	Riscossione crediti di breve termine a tasso agevolato da Istituzioni Sociali Private	0,00	0,00	0,00	0,00
5020500	Riscossione crediti di breve termine a tasso agevolato dall'Unione Europea e dal Resto del Mondo	0,00	0,00	0,00	0,00
5020600	Riscossione crediti di breve termine a tasso non agevolato da Amministrazione Pubbliche	0,00	0,00	0,00	0,00
5020700	Riscossione crediti di breve termine a tasso non agevolato da Famiglie	0,00	0,00	0,00	0,00
5020800	Riscossione crediti di breve termine a tasso non agevolato da Imprese	0,00	0,00	0,00	0,00
5020900	Riscossione crediti di breve termine a tasso non agevolato da Istituzioni Sociali Private	0,00	0,00	0,00	0,00
5021000	Riscossione crediti di breve termine a tasso non agevolato dall'Unione Europea e dal Resto del Mondo	0,00	0,00	0,00	0,00
5030000	Tipologia 300: Riscossione crediti di medio-lungo termine	0,00	0,00	0,00	0,00
5030100	Riscossione crediti di medio-lungo termine a tasso agevolato da Amministrazioni Pubbliche	0,00	0,00	0,00	0,00
5030200	Riscossione crediti di medio-lungo termine a tasso agevolato da Famiglie	0,00	0,00	0,00	0,00
5030300	Riscossione crediti di medio-lungo termine a tasso agevolato da Imprese	0,00	0,00	0,00	0,00
5030400	Riscossione crediti di medio-lungo termine a tasso agevolato da Istituzioni Sociali Private	0,00	0,00	0,00	0,00
5030500	Riscossione crediti di medio-lungo termine a tasso agevolato dall'Unione Europea e dal Resto del Mondo	0,00	0,00	0,00	0,00
5030600	Riscossione crediti di medio-lungo termine a tasso non agevolato da Amministrazione Pubbliche	0,00	0,00	0,00	0,00
5030700	Riscossione crediti di medio-lungo termine a tasso non agevolato da Famiglie	0,00	0,00	0,00	0,00
5030800	Riscossione crediti di medio-lungo termine a tasso non agevolato da Imprese	0,00	0,00	0,00	0,00
5030900	Riscossione crediti di medio-lungo termine a tasso non agevolato da Istituzioni Sociali Private	0,00	0,00	0,00	0,00
5031000	Riscossione crediti di medio-lungo termine a tasso non agevolato dall'Unione Europea e dal Resto del Mondo	0,00	0,00	0,00	0,00
5031100	Riscossione crediti sorti a seguito di escussione di garanzie in favore di Amministrazioni Pubbliche	0,00	0,00	0,00	0,00
5031200	Riscossione crediti sorti a seguito di escussione di garanzie in favore di Famiglie	0,00	0,00	0,00	0,00
5031300	Riscossione crediti sorti a seguito di escussione di garanzie in favore di Imprese	0,00	0,00	0,00	0,00
5031400	Riscossione crediti sorti a seguito di escussione di garanzie in favore di Istituzioni Sociali Private	0,00	0,00	0,00	0,00
5031500	Riscossione crediti sorti a seguito di escussione di garanzie in favore dell'Unione Europea e del Resto del Mondo	0,00	0,00	0,00	0,00
5040000	Tipologia 400: Altre entrate per riduzione di attività finanziarie	0,00	0,00	0,00	0,00
5040100	Altre entrate per riduzione di altre attività finanziarie verso Amministrazioni Pubbliche	0,00	0,00	0,00	0,00
5040200	Altre entrate per riduzione di altre attività finanziarie verso Famiglie	0,00	0,00	0,00	0,00
5040300	Altre entrate per riduzione di altre attività finanziarie verso Imprese	0,00	0,00	0,00	0,00
5040400	Altre entrate per riduzione di altre attività finanziarie verso Istituzioni Sociali Private	0,00	0,00	0,00	0,00
5040500	Altre entrate per riduzione di altre attività finanziarie verso Unione Europea e Resto del Mondo	0,00	0,00	0,00	0,00
5040600	Prelevi dai conti di tesoreria statale diversi dalla Tesoreria Unica	0,00	0,00	0,00	0,00
5040700	Prelevi da depositi bancari	0,00	0,00	0,00	0,00
5040800	Entrate da derivati di ammortamento	0,00	0,00	0,00	0,00

PROSPETTO DELLE ENTRATE DI BILANCIO PER TITOLI, TIPOLOGIE E CATEGORIE ENTI LOCALI 2024

TITOLO TIPOLOGIA CATEGORIA	DENOMINAZIONE	ACCERTAMENTI	di cui entrate non ricorrenti	RISCOSSIONI IN C/COMPETENZA	RISCOSSIONI IN C/RESIDUI
5000000	TOTALE TITOLO 5	0,00	0,00	0,00	0,00
	Accensione Prestiti				
6010000	Tipologia 100: Emissione di titoli obbligazionari	0,00	0,00	0,00	0,00
6010100	Emissioni titoli obbligazionari a breve termine	0,00	0,00	0,00	0,00
6010200	Emissioni titoli obbligazionari a medio-lungo termine	0,00	0,00	0,00	0,00
6020000	Tipologia 200: Accensione prestiti a breve termine	0,00	0,00	0,00	0,00
6020100	Finanziamenti a breve termine	0,00	0,00	0,00	0,00
6020200	Anticipazioni	0,00	0,00	0,00	0,00
6030000	Tipologia 300: Accensione mutui e altri finanziamenti a medio lungo termine	0,00	0,00	0,00	0,00
6030100	Finanziamenti a medio lungo termine	0,00	0,00	0,00	0,00
6030200	Accensione prestiti da attualizzazione Contributi Pluriennali	0,00	0,00	0,00	0,00
6030300	Accensione prestiti a seguito di escussione di garanzie	0,00	0,00	0,00	0,00
6040000	Tipologia 400: Altre forme di indebitamento	0,00	0,00	0,00	0,00
6040200	Accensione Prestiti - Leasing finanziario	0,00	0,00	0,00	0,00
6040300	Accensione Prestiti - Operazioni di cartolarizzazione	0,00	0,00	0,00	0,00
6040400	Accensione Prestiti - Derivati	0,00	0,00	0,00	0,00
6000000	TOTALE TITOLO 6	0,00	0,00	0,00	0,00
	Anticipazioni da istituto tesoriere/cassiere				
7010000	Tipologia 100: Anticipazioni da istituto tesoriere/cassiere	5.393.490,51	0,00	5.393.490,51	0,00
7010100	Anticipazioni da istituto tesoriere/cassiere	5.393.490,51	0,00	5.393.490,51	0,00
7000000	TOTALE TITOLO 7	5.393.490,51	0,00	5.393.490,51	0,00
	Entrate per conto terzi e partite di giro				
9010000	Tipologia 100: Entrate per partite di giro	4.618.410,06	0,00	4.618.155,71	0,00
9010100	Altre ritenute	654.181,38	0,00	654.181,38	0,00
9010200	Ritenute su redditi da lavoro dipendente	452.166,51	0,00	451.912,16	0,00
9010300	Ritenute su redditi da lavoro autonomo	17.288,58	0,00	17.288,58	0,00
9010400	Finanziamento della gestione sanitaria dalla gestione ordinaria della Regione	0,00	0,00	0,00	0,00
9019900	Altre entrate per partite di giro	3.494.773,59	0,00	3.494.773,59	0,00
9020000	Tipologia 200: Entrate per conto terzi	60.487,49	0,00	53.484,49	0,00
9020100	Rimborsi per acquisto di beni e servizi per conto terzi	0,00	0,00	0,00	0,00
9020200	Trasferimenti da Amministrazioni pubbliche per operazioni conto terzi	0,00	0,00	0,00	0,00
9020300	Trasferimenti da altri settori per operazioni conto terzi	0,00	0,00	0,00	0,00
9020400	Depositi di/prezzo terzi	21.580,87	0,00	21.579,87	0,00
9020500	Riscossione imposte e tributi per conto terzi	0,00	0,00	0,00	0,00
9029900	Altre entrate per conto terzi	38.906,62	0,00	31.904,62	0,00
9000000	TOTALE TITOLO 9	4.678.897,55	0,00	4.671.640,20	0,00
	TOTALE TITOLI	18.632.835,69	253.126,65	17.297.021,90	2.326.839,48

PROSPETTO DELLE SPESE DI BILANCIO PER MISSIONI, PROGRAMMI E MACROAGGREGATI
SPESE CORRENTI - IMPEGNI
Esercizio finanziario 2024

MISSIONI E PROGRAMMI / MACROAGGREGATI	Redditi da lavoro dipendente	Imposte e tasse a carico dell'ente	Acquisto di beni e servizi	Trasferimenti correnti	Trasferimenti di tributi (solo per le Regioni)	Fondi perequativi (solo per le Regioni)	Interessi passivi	Altre spese per redditi da capitale	Rimborsi e poste correttive delle entrate	Altre spese correnti	Totale
	101	102	103	104	105	106	107	108	109	110	100
1 MISSIONE 1 - Servizi istituzionali, generali e di gestione											
1 Organi istituzionali	0,00	11.637,66	173.064,29	0,00	0,00	0,00	0,00	0,00	0,00	0,00	184.701,95
2 Segreteria generale	438.671,20	13.095,00	132.890,18	0,00	0,00	0,00	5.554,07	0,00	0,00	0,00	590.210,45
3 Gestione economica, finanziaria, programmazione, provveditorato	103.172,73	13.868,07	118.860,49	15.474,09	0,00	0,00	344.748,67	0,00	0,00	28.973,00	625.097,05
4 Gestione delle entrate tributarie e servizi fiscali	96.569,34	6.731,00	27.178,10	1.986,00	0,00	0,00	0,00	0,00	0,00	15.000,00	147.464,44
5 Gestione dei beni demaniali e patrimoniali	0,00	52.715,28	578.789,16	0,00	0,00	0,00	49.482,89	0,00	0,00	99.289,05	780.276,38
6 Ufficio tecnico	221.137,85	14.288,00	51.294,94	245,00	0,00	0,00	0,00	0,00	0,00	0,00	286.965,79
7 Elezioni e consultazioni popolari - Anagrafe e stato civile	124.312,00	7.038,00	34.500,72	22.067,27	0,00	0,00	0,00	0,00	0,00	0,00	187.917,99
8 Statistica e sistemi informativi	0,00	0,00	0,00	0,00	0,00	0,00	0,00	0,00	0,00	0,00	0,00
9 Assistenza tecnico-amministrativa agli enti locali	0,00	0,00	0,00	0,00	0,00	0,00	0,00	0,00	0,00	0,00	0,00
10 Risorse umane	0,00	0,00	0,00	0,00	0,00	0,00	0,00	0,00	0,00	0,00	0,00
11 Altri servizi generali	0,00	46,45	13.563,17	0,00	0,00	0,00	0,00	0,00	0,00	0,00	13.609,62
TOTALE MISSIONE 1 - Servizi istituzionali, generali e di gestione	983.863,12	119.419,46	1.130.141,05	39.772,36	0,00	0,00	399.785,63	0,00	0,00	143.262,05	2.816.243,67
2 MISSIONE 2 - Giustizia											
1 Uffici giudiziari	0,00	0,00	0,00	0,00	0,00	0,00	0,00	0,00	0,00	0,00	0,00
2 Casa circondariale e altri servizi	0,00	0,00	0,00	0,00	0,00	0,00	0,00	0,00	0,00	0,00	0,00
TOTALE MISSIONE 2 - Giustizia	0,00	0,00	0,00	0,00	0,00	0,00	0,00	0,00	0,00	0,00	0,00
3 MISSIONE 3 - Ordine pubblico e sicurezza											
1 Polizia locale e amministrativa	210.624,49	13.180,00	48.411,02	185,00	0,00	0,00	0,00	0,00	0,00	0,00	272.400,51
2 Sistema integrato di sicurezza urbana	0,00	0,00	0,00	0,00	0,00	0,00	0,00	0,00	0,00	0,00	0,00
TOTALE MISSIONE 3 - Ordine pubblico e sicurezza	210.624,49	13.180,00	48.411,02	185,00	0,00	0,00	0,00	0,00	0,00	0,00	272.400,51
4 MISSIONE 4 - Istruzione e diritto allo studio											
1 Istruzione prescolastica	0,00	0,00	1.400,00	0,00	0,00	0,00	4.898,00	0,00	0,00	0,00	6.298,00
2 Altri ordini di istruzione	0,00	0,00	91.132,88	6.476,00	0,00	0,00	13.935,72	0,00	0,00	0,00	111.544,60
4 Istruzione universitaria	0,00	0,00	0,00	0,00	0,00	0,00	0,00	0,00	0,00	0,00	0,00
5 Istruzione tecnica superiore	0,00	0,00	0,00	0,00	0,00	0,00	0,00	0,00	0,00	0,00	0,00
6 Servizi ausiliari all'istruzione	0,00	0,00	218.938,54	18.000,00	0,00	0,00	0,00	0,00	0,00	0,00	236.938,54
7 Diritto allo studio	0,00	0,00	0,00	0,00	0,00	0,00	0,00	0,00	0,00	0,00	0,00
TOTALE MISSIONE 4 - Istruzione e diritto allo studio	0,00	0,00	311.471,42	24.476,00	0,00	0,00	18.833,72	0,00	0,00	0,00	354.781,14
5 MISSIONE 5 - Tutela e valorizzazione dei beni e attività culturali											
1 Valorizzazione dei beni di interesse storico	65.933,00	4.965,00	19.135,54	700,00	0,00	0,00	0,00	0,00	0,00	0,00	90.733,54
2 Attività culturali e interventi diversi nel	0,00	0,00	84.635,56	18.420,00	0,00	0,00	33.251,52	0,00	0,00	0,00	136.307,08

PROSPETTO DELLE SPESE DI BILANCIO PER MISSIONI, PROGRAMMI E MACROAGGREGATI
SPESE CORRENTI - IMPEGNI
Esercizio finanziario 2024

MISSIONI E PROGRAMMI / MACROAGGREGATI	Redditi da lavoro dipendente	Imposte e tasse a carico dell'ente	Acquisto di beni e servizi	Trasferimenti correnti	Trasferimenti di tributi (solo per le Regioni)	Fondi perequativi (solo per le Regioni)	Interessi passivi	Altre spese per redditi da capitale	Rimborsi e poste correttive delle entrate	Altre spese correnti	Totale
	101	102	103	104	105	106	107	108	109	110	100
settore culturale											
TOTALE MISSIONE 5 - Tutela e valorizzazione dei beni e attività culturali	65.933,00	4.965,00	103.771,10	19.120,00	0,00	0,00	33.251,52	0,00	0,00	0,00	227.040,62
6 MISSIONE 6 - Politiche giovanili, sport e tempo libero											
1 Sport e tempo libero	0,00	0,00	23.663,78	44.200,00	0,00	0,00	16.367,46	0,00	0,00	0,00	84.231,24
2 Giovani	0,00	0,00	0,00	0,00	0,00	0,00	0,00	0,00	0,00	0,00	0,00
TOTALE MISSIONE 6 - Politiche giovanili, sport e tempo libero	0,00	0,00	23.663,78	44.200,00	0,00	0,00	16.367,46	0,00	0,00	0,00	84.231,24
7 MISSIONE 7 - Turismo											
1 Sviluppo e la valorizzazione del turismo	0,00	0,00	0,00	0,00	0,00	0,00	0,00	0,00	0,00	0,00	0,00
TOTALE MISSIONE 7 - Turismo	0,00	0,00	0,00	0,00	0,00	0,00	0,00	0,00	0,00	0,00	0,00
8 MISSIONE 8 - Assetto del territorio ed edilizia abitativa											
1 Urbanistica e assetto del territorio	154.680,75	12.170,00	88.954,35	3.000,00	0,00	0,00	0,00	0,00	0,00	0,00	258.805,10
2 Edilizia residenziale pubblica e locale e piani di edilizia economico-popolare	0,00	0,00	0,00	0,00	0,00	0,00	0,00	0,00	0,00	0,00	0,00
TOTALE MISSIONE 8 - Assetto del territorio ed edilizia abitativa	154.680,75	12.170,00	88.954,35	3.000,00	0,00	0,00	0,00	0,00	0,00	0,00	258.805,10
9 MISSIONE 9 - Sviluppo sostenibile e tutela del territorio e dell'ambiente											
1 Difesa del suolo	0,00	0,00	0,00	0,00	0,00	0,00	0,00	0,00	0,00	0,00	0,00
2 Tutela, valorizzazione e recupero ambientale	0,00	0,00	112.799,40	0,00	0,00	0,00	0,00	0,00	0,00	0,00	112.799,40
3 Rifiuti	0,00	0,00	13.204,00	27.400,00	0,00	0,00	0,00	0,00	0,00	0,00	40.604,00
4 Servizio idrico integrato	0,00	0,00	4.196,37	3.212,35	0,00	0,00	19.215,19	0,00	0,00	0,00	26.623,91
5 Aree protette, parchi naturali, protezione naturalistica e forestazione	0,00	0,00	0,00	0,00	0,00	0,00	0,00	0,00	0,00	0,00	0,00
6 Tutela e valorizzazione delle risorse idriche	0,00	0,00	0,00	0,00	0,00	0,00	0,00	0,00	0,00	0,00	0,00
7 Sviluppo sostenibile territorio montano piccoli Comuni	0,00	0,00	0,00	0,00	0,00	0,00	0,00	0,00	0,00	0,00	0,00
8 Qualità dell'aria e riduzione dell'inquinamento	0,00	0,00	0,00	0,00	0,00	0,00	0,00	0,00	0,00	0,00	0,00
TOTALE MISSIONE 9 - Sviluppo sostenibile e tutela del territorio e dell'ambiente	0,00	0,00	130.199,77	30.612,35	0,00	0,00	19.215,19	0,00	0,00	0,00	180.027,31
10 MISSIONE 10 - Trasporti e diritto alla mobilità											
1 Trasporto ferroviario	0,00	0,00	0,00	0,00	0,00	0,00	0,00	0,00	0,00	0,00	0,00
2 Trasporto pubblico locale	0,00	0,00	0,00	0,00	0,00	0,00	0,00	0,00	0,00	0,00	0,00
3 Trasporto per vie d'acqua	0,00	0,00	0,00	0,00	0,00	0,00	0,00	0,00	0,00	0,00	0,00
4 Altre modalità di trasporto	0,00	0,00	0,00	0,00	0,00	0,00	0,00	0,00	0,00	0,00	0,00
5 Viabilità e infrastrutture stradali	120.603,07	9.830,00	542.912,06	0,00	0,00	0,00	38.370,93	0,00	0,00	0,00	711.716,06

PROSPETTO DELLE SPESE DI BILANCIO PER MISSIONI, PROGRAMMI E MACROAGGREGATI
SPESE CORRENTI - IMPEGNI
Esercizio finanziario 2024

MISSIONI E PROGRAMMI / MACROAGGREGATI		Redditi da lavoro dipendente	Imposte e tasse a carico dell'ente	Acquisto di beni e servizi	Trasferimenti correnti	Trasferimenti di tributi (solo per le Regioni)	Fondi perequativi (solo per le Regioni)	Interessi passivi	Altre spese per redditi da capitale	Rimborsi e poste correttive delle entrate	Altre spese correnti	Totale
		101	102	103	104	105	106	107	108	109	110	100
	TOTALE MISSIONE 10 - Trasporti e diritto alla mobilità	120.603,07	9.830,00	542.912,06	0,00	0,00	0,00	38.370,93	0,00	0,00	0,00	711.716,06
11	MISSIONE 11 - Soccorso civile											
1	Sistema di protezione civile	0,00	0,00	0,00	14.839,18	0,00	0,00	0,00	0,00	0,00	0,00	14.839,18
2	Interventi a seguito di calamità naturali	0,00	0,00	0,00	0,00	0,00	0,00	0,00	0,00	0,00	0,00	0,00
	TOTALE MISSIONE 11 - Soccorso civile	0,00	0,00	0,00	14.839,18	0,00	0,00	0,00	0,00	0,00	0,00	14.839,18
12	MISSIONE 12 - Diritti sociali, politiche sociali e famiglia											
1	Interventi per l'infanzia e i minori e per asili nido	0,00	0,00	242.293,35	80.635,12	0,00	0,00	0,00	0,00	0,00	0,00	322.928,47
2	Interventi per la disabilità	0,00	0,00	0,00	24.230,89	0,00	0,00	0,00	0,00	0,00	0,00	24.230,89
3	Interventi per gli anziani	0,00	0,00	95.989,46	0,00	0,00	0,00	0,00	0,00	0,00	0,00	95.989,46
4	Interventi per i soggetti a rischio di esclusione sociale	0,00	0,00	0,00	0,00	0,00	0,00	0,00	0,00	0,00	0,00	0,00
5	Interventi per le famiglie	170.715,36	12.937,00	65.974,81	600.534,86	0,00	0,00	0,00	0,00	0,00	0,00	850.162,03
6	Interventi per il diritto alla casa	0,00	0,00	0,00	0,00	0,00	0,00	0,00	0,00	0,00	0,00	0,00
7	Programmazione e governo della rete dei servizi sociosanitari e sociali	0,00	0,00	0,00	0,00	0,00	0,00	0,00	0,00	0,00	0,00	0,00
8	Cooperazione e associazionismo	0,00	0,00	0,00	0,00	0,00	0,00	0,00	0,00	0,00	0,00	0,00
9	Servizio necroscopico e cimiteriale	25.784,58	2.166,28	92.365,69	0,00	0,00	0,00	24.639,08	0,00	0,00	0,00	144.955,63
	TOTALE MISSIONE 12 - Diritti sociali, politiche sociali e famiglia	196.499,94	15.103,28	496.623,31	705.400,87	0,00	0,00	24.639,08	0,00	0,00	0,00	1.438.266,48
13	MISSIONE 13 - Tutela della salute											
7	Ulteriori spese in materia sanitaria	0,00	0,00	0,00	0,00	0,00	0,00	0,00	0,00	0,00	0,00	0,00
	TOTALE MISSIONE 13 - Tutela della salute	0,00	0,00	0,00	0,00	0,00	0,00	0,00	0,00	0,00	0,00	0,00
14	MISSIONE 14 - Sviluppo economico e competitività											
1	Industria, PMI e Artigianato	0,00	0,00	0,00	0,00	0,00	0,00	0,00	0,00	0,00	0,00	0,00
2	Commercio - reti distributive - tutela dei consumatori	30.398,90	2.392,00	10.833,64	17.470,00	0,00	0,00	12.486,97	0,00	0,00	0,00	73.581,51
3	Ricerca e innovazione	0,00	0,00	0,00	0,00	0,00	0,00	0,00	0,00	0,00	0,00	0,00
4	Reti e altri servizi di pubblica utilità	0,00	0,00	23.000,00	0,00	0,00	0,00	0,00	0,00	0,00	0,00	23.000,00
	TOTALE MISSIONE 14 - Sviluppo economico e competitività	30.398,90	2.392,00	33.833,64	17.470,00	0,00	0,00	12.486,97	0,00	0,00	0,00	96.581,51
15	MISSIONE 15 - Politiche per il lavoro e la formazione professionale											
1	Servizi per lo sviluppo del mercato del lavoro	0,00	0,00	0,00	0,00	0,00	0,00	0,00	0,00	0,00	0,00	0,00
2	Formazione professionale	0,00	0,00	0,00	0,00	0,00	0,00	0,00	0,00	0,00	0,00	0,00
3	Sostegno all'occupazione	0,00	0,00	0,00	0,00	0,00	0,00	0,00	0,00	0,00	0,00	0,00
	TOTALE MISSIONE 15 - Politiche per il lavoro e la formazione	0,00	0,00	0,00	0,00	0,00	0,00	0,00	0,00	0,00	0,00	0,00

PROSPETTO DELLE SPESE DI BILANCIO PER MISSIONI, PROGRAMMI E MACROAGGREGATI
SPESE CORRENTI - IMPEGNI
Esercizio finanziario 2024

MISSIONI E PROGRAMMI / MACROAGGREGATI	Redditi da lavoro dipendente	Imposte e tasse a carico dell'ente	Acquisto di beni e servizi	Trasferimenti correnti	Trasferimenti di tributi (solo per le Regioni)	Fondi perequativi (solo per le Regioni)	Interessi passivi	Altre spese per redditi da capitale	Rimborsi e poste correttive delle entrate	Altre spese correnti	Totale
	101	102	103	104	105	106	107	108	109	110	100
<i>professionale</i>											
16 MISSIONE 16 - Agricoltura, politiche agroalimentari e pesca											
1 Sviluppo del settore agricolo e del sistema agroalimentare	0,00	0,00	0,00	0,00	0,00	0,00	0,00	0,00	0,00	0,00	0,00
2 Caccia e pesca	0,00	0,00	0,00	0,00	0,00	0,00	0,00	0,00	0,00	0,00	0,00
TOTALE MISSIONE 16 - Agricoltura, politiche agroalimentari e pesca	0,00	0,00	0,00	0,00	0,00	0,00	0,00	0,00	0,00	0,00	0,00
17 MISSIONE 17 - Energia e diversificazione delle fonti energetiche											
1 Fonti energetiche	0,00	0,00	0,00	0,00	0,00	0,00	0,00	0,00	0,00	0,00	0,00
TOTALE MISSIONE 17 - Energia e diversificazione delle fonti energetiche	0,00	0,00	0,00	0,00	0,00	0,00	0,00	0,00	0,00	0,00	0,00
18 MISSIONE 18 - Relazioni con le altre autonomie territoriali e locali											
1 Relazioni finanziarie con le altre autonomie territoriali	0,00	0,00	0,00	0,00	0,00	0,00	0,00	0,00	0,00	0,00	0,00
TOTALE MISSIONE 18 - Relazioni con le altre autonomie territoriali e locali	0,00	0,00	0,00	0,00	0,00	0,00	0,00	0,00	0,00	0,00	0,00
19 MISSIONE 19 - Relazioni internazionali											
1 Relazioni internazionali e Cooperazione allo sviluppo	0,00	0,00	0,00	0,00	0,00	0,00	0,00	0,00	0,00	0,00	0,00
TOTALE MISSIONE 19 - Relazioni internazionali	0,00	0,00	0,00	0,00	0,00	0,00	0,00	0,00	0,00	0,00	0,00
20 MISSIONE 20 - Fondi e accantonamenti											
1 Fondo di riserva	0,00	0,00	0,00	0,00	0,00	0,00	0,00	0,00	0,00	0,00	0,00
2 Fondo crediti di dubbia esigibilità	0,00	0,00	0,00	0,00	0,00	0,00	0,00	0,00	0,00	0,00	0,00
3 Altri fondi	0,00	0,00	0,00	0,00	0,00	0,00	0,00	0,00	0,00	0,00	0,00
TOTALE MISSIONE 20 - Fondi e accantonamenti	0,00	0,00	0,00	0,00	0,00	0,00	0,00	0,00	0,00	0,00	0,00
50 MISSIONE 50 - Debito pubblico											
1 Quota interessi ammortamento mutui e prestiti obbligazionari	0,00	0,00	0,00	0,00	0,00	0,00	0,00	0,00	0,00	0,00	0,00
TOTALE MISSIONE 50 - Debito pubblico	0,00	0,00	0,00	0,00	0,00	0,00	0,00	0,00	0,00	0,00	0,00
60 MISSIONE 60 - Anticipazioni finanziarie											
1 Restituzione anticipazione di tesoreria	0,00	0,00	0,00	0,00	0,00	0,00	0,00	0,00	0,00	0,00	0,00
TOTALE MISSIONE 60 - Anticipazioni finanziarie	0,00	0,00	0,00	0,00	0,00	0,00	0,00	0,00	0,00	0,00	0,00

PROSPETTO DELLE SPESE DI BILANCIO PER MISSIONI, PROGRAMMI E MACROAGGREGATI
SPESE CORRENTI - IMPEGNI
Esercizio finanziario 2024

MISSIONI E PROGRAMMI / MACROAGGREGATI	Redditi da lavoro dipendente	Imposte e tasse a carico dell'ente	Acquisto di beni e servizi	Trasferimenti correnti	Trasferimenti di tributi (solo per le Regioni)	Fondi perequativi (solo per le Regioni)	Interessi passivi	Altre spese per redditi da capitale	Rimborsi e poste correttive delle entrate	Altre spese correnti	Totale
	101	102	103	104	105	106	107	108	109	110	100
TOTALE MACROAGGREGATI	1.762.603,27	177.059,74	2.909.981,50	899.075,76	0,00	0,00	562.950,50	0,00	0,00	143.262,05	6.454.932,82

PROSPETTO DELLE SPESE DI BILANCIO PER MISSIONI, PROGRAMMI E MACROAGGREGATI
SPESE CORRENTI - PAGAMENTI IN C/COMPETENZA
Esercizio finanziario 2024

MISSIONI E PROGRAMMI / MACROAGGREGATI	Redditi da lavoro dipendente	Imposte e tasse a carico dell'ente	Acquisto di beni e servizi	Trasferimenti correnti	Trasferimenti di tributi (solo per le Regioni)	Fondi perequativi (solo per le Regioni)	Interessi passivi	Altre spese per redditi da capitale	Rimborsi e poste correttive delle entrate	Altre spese correnti	Totale
	101	102	103	104	105	106	107	108	109	110	100
1 MISSIONE 1 - Servizi istituzionali, generali e di gestione											
1 Organi istituzionali	0,00	11.637,66	150.971,10	0,00	0,00	0,00	0,00	0,00	0,00	0,00	162.608,76
2 Segreteria generale	433.532,12	13.095,00	121.427,59	0,00	0,00	0,00	5.554,07	0,00	0,00	0,00	573.608,78
3 Gestione economica, finanziaria, programmazione, provveditorato	103.172,73	13.868,07	86.885,70	14.706,03	0,00	0,00	314.832,64	0,00	0,00	28.973,00	562.438,17
4 Gestione delle entrate tributarie e servizi fiscali	91.149,11	6.731,00	22.682,61	1.986,00	0,00	0,00	0,00	0,00	0,00	10.000,00	132.548,72
5 Gestione dei beni demaniali e patrimoniali	0,00	46.643,84	396.654,23	0,00	0,00	0,00	49.482,89	0,00	0,00	99.289,05	592.070,01
6 Ufficio tecnico	215.214,98	14.288,00	44.582,94	210,00	0,00	0,00	0,00	0,00	0,00	0,00	274.295,92
7 Elezioni e consultazioni popolari - Anagrafe e stato civile	124.312,00	7.038,00	33.374,34	20.253,95	0,00	0,00	0,00	0,00	0,00	0,00	184.978,29
8 Statistica e sistemi informativi	0,00	0,00	0,00	0,00	0,00	0,00	0,00	0,00	0,00	0,00	0,00
9 Assistenza tecnico-amministrativa agli enti locali	0,00	0,00	0,00	0,00	0,00	0,00	0,00	0,00	0,00	0,00	0,00
10 Risorse umane	0,00	0,00	0,00	0,00	0,00	0,00	0,00	0,00	0,00	0,00	0,00
11 Altri servizi generali	0,00	46,45	10.661,81	0,00	0,00	0,00	0,00	0,00	0,00	0,00	10.708,26
TOTALE MISSIONE 1 - Servizi istituzionali, generali e di gestione	967.380,94	113.348,02	867.240,32	37.155,98	0,00	0,00	369.869,60	0,00	0,00	138.262,05	2.493.256,91
2 MISSIONE 2 - Giustizia											
1 Uffici giudiziari	0,00	0,00	0,00	0,00	0,00	0,00	0,00	0,00	0,00	0,00	0,00
2 Casa circondariale e altri servizi	0,00	0,00	0,00	0,00	0,00	0,00	0,00	0,00	0,00	0,00	0,00
TOTALE MISSIONE 2 - Giustizia	0,00	0,00	0,00	0,00	0,00	0,00	0,00	0,00	0,00	0,00	0,00
3 MISSIONE 3 - Ordine pubblico e sicurezza											
1 Polizia locale e amministrativa	207.627,47	13.180,00	43.241,73	185,00	0,00	0,00	0,00	0,00	0,00	0,00	264.234,20
2 Sistema integrato di sicurezza urbana	0,00	0,00	0,00	0,00	0,00	0,00	0,00	0,00	0,00	0,00	0,00
TOTALE MISSIONE 3 - Ordine pubblico e sicurezza	207.627,47	13.180,00	43.241,73	185,00	0,00	0,00	0,00	0,00	0,00	0,00	264.234,20
4 MISSIONE 4 - Istruzione e diritto allo studio											
1 Istruzione prescolastica	0,00	0,00	260,92	0,00	0,00	0,00	4.898,00	0,00	0,00	0,00	5.158,92
2 Altri ordini di istruzione	0,00	0,00	50.786,45	6.476,00	0,00	0,00	13.935,72	0,00	0,00	0,00	71.198,17
4 Istruzione universitaria	0,00	0,00	0,00	0,00	0,00	0,00	0,00	0,00	0,00	0,00	0,00
5 Istruzione tecnica superiore	0,00	0,00	0,00	0,00	0,00	0,00	0,00	0,00	0,00	0,00	0,00
6 Servizi ausiliari all'istruzione	0,00	0,00	179.788,43	18.000,00	0,00	0,00	0,00	0,00	0,00	0,00	197.788,43
7 Diritto allo studio	0,00	0,00	0,00	0,00	0,00	0,00	0,00	0,00	0,00	0,00	0,00
TOTALE MISSIONE 4 - Istruzione e diritto allo studio	0,00	0,00	230.835,80	24.476,00	0,00	0,00	18.833,72	0,00	0,00	0,00	274.145,52
5 MISSIONE 5 - Tutela e valorizzazione dei beni e attività culturali											
1 Valorizzazione dei beni di interesse storico	65.933,00	4.965,00	12.644,00	700,00	0,00	0,00	0,00	0,00	0,00	0,00	84.242,00
2 Attività culturali e interventi diversi nel	0,00	0,00	46.171,11	18.420,00	0,00	0,00	33.251,52	0,00	0,00	0,00	97.842,63

PROSPETTO DELLE SPESE DI BILANCIO PER MISSIONI, PROGRAMMI E MACROAGGREGATI
SPESE CORRENTI - PAGAMENTI IN C/COMPETENZA
Esercizio finanziario 2024

MISSIONI E PROGRAMMI / MACROAGGREGATI	Redditi da lavoro dipendente	Imposte e tasse a carico dell'ente	Acquisto di beni e servizi	Trasferimenti correnti	Trasferimenti di tributi (solo per le Regioni)	Fondi perequativi (solo per le Regioni)	Interessi passivi	Altre spese per redditi da capitale	Rimborsi e poste correttive delle entrate	Altre spese correnti	Totale
	101	102	103	104	105	106	107	108	109	110	100
settore culturale											
TOTALE MISSIONE 5 - Tutela e valorizzazione dei beni e attività culturali	65.933,00	4.965,00	58.815,11	19.120,00	0,00	0,00	33.251,52	0,00	0,00	0,00	182.084,63
6 MISSIONE 6 - Politiche giovanili, sport e tempo libero											
1 Sport e tempo libero	0,00	0,00	17.741,28	44.200,00	0,00	0,00	16.367,46	0,00	0,00	0,00	78.308,74
2 Giovani	0,00	0,00	0,00	0,00	0,00	0,00	0,00	0,00	0,00	0,00	0,00
TOTALE MISSIONE 6 - Politiche giovanili, sport e tempo libero	0,00	0,00	17.741,28	44.200,00	0,00	0,00	16.367,46	0,00	0,00	0,00	78.308,74
7 MISSIONE 7 - Turismo											
1 Sviluppo e la valorizzazione del turismo	0,00	0,00	0,00	0,00	0,00	0,00	0,00	0,00	0,00	0,00	0,00
TOTALE MISSIONE 7 - Turismo	0,00	0,00	0,00	0,00	0,00	0,00	0,00	0,00	0,00	0,00	0,00
8 MISSIONE 8 - Assetto del territorio ed edilizia abitativa											
1 Urbanistica e assetto del territorio	153.769,46	12.170,00	36.986,51	3.000,00	0,00	0,00	0,00	0,00	0,00	0,00	205.925,97
2 Edilizia residenziale pubblica e locale e piani di edilizia economico-popolare	0,00	0,00	0,00	0,00	0,00	0,00	0,00	0,00	0,00	0,00	0,00
TOTALE MISSIONE 8 - Assetto del territorio ed edilizia abitativa	153.769,46	12.170,00	36.986,51	3.000,00	0,00	0,00	0,00	0,00	0,00	0,00	205.925,97
9 MISSIONE 9 - Sviluppo sostenibile e tutela del territorio e dell'ambiente											
1 Difesa del suolo	0,00	0,00	0,00	0,00	0,00	0,00	0,00	0,00	0,00	0,00	0,00
2 Tutela, valorizzazione e recupero ambientale	0,00	0,00	97.949,77	0,00	0,00	0,00	0,00	0,00	0,00	0,00	97.949,77
3 Rifiuti	0,00	0,00	5.804,93	19.078,70	0,00	0,00	0,00	0,00	0,00	0,00	24.883,63
4 Servizio idrico integrato	0,00	0,00	3.673,83	3.212,35	0,00	0,00	19.215,19	0,00	0,00	0,00	26.101,37
5 Aree protette, parchi naturali, protezione naturalistica e forestazione	0,00	0,00	0,00	0,00	0,00	0,00	0,00	0,00	0,00	0,00	0,00
6 Tutela e valorizzazione delle risorse idriche	0,00	0,00	0,00	0,00	0,00	0,00	0,00	0,00	0,00	0,00	0,00
7 Sviluppo sostenibile territorio montano piccoli Comuni	0,00	0,00	0,00	0,00	0,00	0,00	0,00	0,00	0,00	0,00	0,00
8 Qualità dell'aria e riduzione dell'inquinamento	0,00	0,00	0,00	0,00	0,00	0,00	0,00	0,00	0,00	0,00	0,00
TOTALE MISSIONE 9 - Sviluppo sostenibile e tutela del territorio e dell'ambiente	0,00	0,00	107.428,53	22.291,05	0,00	0,00	19.215,19	0,00	0,00	0,00	148.934,77
10 MISSIONE 10 - Trasporti e diritto alla mobilità											
1 Trasporto ferroviario	0,00	0,00	0,00	0,00	0,00	0,00	0,00	0,00	0,00	0,00	0,00
2 Trasporto pubblico locale	0,00	0,00	0,00	0,00	0,00	0,00	0,00	0,00	0,00	0,00	0,00
3 Trasporto per vie d'acqua	0,00	0,00	0,00	0,00	0,00	0,00	0,00	0,00	0,00	0,00	0,00
4 Altre modalità di trasporto	0,00	0,00	0,00	0,00	0,00	0,00	0,00	0,00	0,00	0,00	0,00
5 Viabilità e infrastrutture stradali	120.603,07	9.830,00	502.684,04	0,00	0,00	0,00	38.370,93	0,00	0,00	0,00	671.488,04

PROSPETTO DELLE SPESE DI BILANCIO PER MISSIONI, PROGRAMMI E MACROAGGREGATI
SPESE CORRENTI - PAGAMENTI IN C/COMPETENZA
Esercizio finanziario 2024

MISSIONI E PROGRAMMI / MACROAGGREGATI		Redditi da lavoro dipendente	Imposte e tasse a carico dell'ente	Acquisto di beni e servizi	Trasferimenti correnti	Trasferimenti di tributi (solo per le Regioni)	Fondi perequativi (solo per le Regioni)	Interessi passivi	Altre spese per redditi da capitale	Rimborsi e poste correttive delle entrate	Altre spese correnti	Totale
		101	102	103	104	105	106	107	108	109	110	100
	TOTALE MISSIONE 10 - Trasporti e diritto alla mobilità	120.603,07	9.830,00	502.684,04	0,00	0,00	0,00	38.370,93	0,00	0,00	0,00	671.488,04
11	MISSIONE 11 - Soccorso civile											
1	Sistema di protezione civile	0,00	0,00	0,00	8.376,18	0,00	0,00	0,00	0,00	0,00	0,00	8.376,18
2	Interventi a seguito di calamità naturali	0,00	0,00	0,00	0,00	0,00	0,00	0,00	0,00	0,00	0,00	0,00
	TOTALE MISSIONE 11 - Soccorso civile	0,00	0,00	0,00	8.376,18	0,00	0,00	0,00	0,00	0,00	0,00	8.376,18
12	MISSIONE 12 - Diritti sociali, politiche sociali e famiglia											
1	Interventi per l'infanzia e i minori e per asili nido	0,00	0,00	183.886,17	80.635,12	0,00	0,00	0,00	0,00	0,00	0,00	264.521,29
2	Interventi per la disabilità	0,00	0,00	0,00	12.115,89	0,00	0,00	0,00	0,00	0,00	0,00	12.115,89
3	Interventi per gli anziani	0,00	0,00	90.217,70	0,00	0,00	0,00	0,00	0,00	0,00	0,00	90.217,70
4	Interventi per i soggetti a rischio di esclusione sociale	0,00	0,00	0,00	0,00	0,00	0,00	0,00	0,00	0,00	0,00	0,00
5	Interventi per le famiglie	169.946,12	12.937,00	61.073,82	328.055,69	0,00	0,00	0,00	0,00	0,00	0,00	572.012,63
6	Interventi per il diritto alla casa	0,00	0,00	0,00	0,00	0,00	0,00	0,00	0,00	0,00	0,00	0,00
7	Programmazione e governo della rete dei servizi sociosanitari e sociali	0,00	0,00	0,00	0,00	0,00	0,00	0,00	0,00	0,00	0,00	0,00
8	Cooperazione e associazionismo	0,00	0,00	0,00	0,00	0,00	0,00	0,00	0,00	0,00	0,00	0,00
9	Servizio necroscopico e cimiteriale	25.784,58	2.166,28	76.915,14	0,00	0,00	0,00	24.639,08	0,00	0,00	0,00	129.505,08
	TOTALE MISSIONE 12 - Diritti sociali, politiche sociali e famiglia	195.730,70	15.103,28	412.092,83	420.806,70	0,00	0,00	24.639,08	0,00	0,00	0,00	1.068.372,59
13	MISSIONE 13 - Tutela della salute											
7	Ulteriori spese in materia sanitaria	0,00	0,00	0,00	0,00	0,00	0,00	0,00	0,00	0,00	0,00	0,00
	TOTALE MISSIONE 13 - Tutela della salute	0,00	0,00	0,00	0,00	0,00	0,00	0,00	0,00	0,00	0,00	0,00
14	MISSIONE 14 - Sviluppo economico e competitività											
1	Industria, PMI e Artigianato	0,00	0,00	0,00	0,00	0,00	0,00	0,00	0,00	0,00	0,00	0,00
2	Commercio - reti distributive - tutela dei consumatori	30.398,90	2.392,00	10.833,64	17.470,00	0,00	0,00	12.486,97	0,00	0,00	0,00	73.581,51
3	Ricerca e innovazione	0,00	0,00	0,00	0,00	0,00	0,00	0,00	0,00	0,00	0,00	0,00
4	Reti e altri servizi di pubblica utilità	0,00	0,00	21.218,04	0,00	0,00	0,00	0,00	0,00	0,00	0,00	21.218,04
	TOTALE MISSIONE 14 - Sviluppo economico e competitività	30.398,90	2.392,00	32.051,68	17.470,00	0,00	0,00	12.486,97	0,00	0,00	0,00	94.799,55
15	MISSIONE 15 - Politiche per il lavoro e la formazione professionale											
1	Servizi per lo sviluppo del mercato del lavoro	0,00	0,00	0,00	0,00	0,00	0,00	0,00	0,00	0,00	0,00	0,00
2	Formazione professionale	0,00	0,00	0,00	0,00	0,00	0,00	0,00	0,00	0,00	0,00	0,00
3	Sostegno all'occupazione	0,00	0,00	0,00	0,00	0,00	0,00	0,00	0,00	0,00	0,00	0,00
	TOTALE MISSIONE 15 - Politiche per il lavoro e la formazione	0,00	0,00	0,00	0,00	0,00	0,00	0,00	0,00	0,00	0,00	0,00

PROSPETTO DELLE SPESE DI BILANCIO PER MISSIONI, PROGRAMMI E MACROAGGREGATI
SPESE CORRENTI - PAGAMENTI IN C/COMPETENZA
Esercizio finanziario 2024

MISSIONI E PROGRAMMI / MACROAGGREGATI	Redditi da lavoro dipendente	Imposte e tasse a carico dell'ente	Acquisto di beni e servizi	Trasferimenti correnti	Trasferimenti di tributi (solo per le Regioni)	Fondi perequativi (solo per le Regioni)	Interessi passivi	Altre spese per redditi da capitale	Rimborsi e poste correttive delle entrate	Altre spese correnti	Totale
	101	102	103	104	105	106	107	108	109	110	100
<i>professionale</i>											
16 MISSIONE 16 - Agricoltura, politiche agroalimentari e pesca											
1 Sviluppo del settore agricolo e del sistema agroalimentare	0,00	0,00	0,00	0,00	0,00	0,00	0,00	0,00	0,00	0,00	0,00
2 Caccia e pesca	0,00	0,00	0,00	0,00	0,00	0,00	0,00	0,00	0,00	0,00	0,00
TOTALE MISSIONE 16 - Agricoltura, politiche agroalimentari e pesca	0,00	0,00	0,00	0,00	0,00	0,00	0,00	0,00	0,00	0,00	0,00
17 MISSIONE 17 - Energia e diversificazione delle fonti energetiche											
1 Fonti energetiche	0,00	0,00	0,00	0,00	0,00	0,00	0,00	0,00	0,00	0,00	0,00
TOTALE MISSIONE 17 - Energia e diversificazione delle fonti energetiche	0,00	0,00	0,00	0,00	0,00	0,00	0,00	0,00	0,00	0,00	0,00
18 MISSIONE 18 - Relazioni con le altre autonomie territoriali e locali											
1 Relazioni finanziarie con le altre autonomie territoriali	0,00	0,00	0,00	0,00	0,00	0,00	0,00	0,00	0,00	0,00	0,00
TOTALE MISSIONE 18 - Relazioni con le altre autonomie territoriali e locali	0,00	0,00	0,00	0,00	0,00	0,00	0,00	0,00	0,00	0,00	0,00
19 MISSIONE 19 - Relazioni internazionali											
1 Relazioni internazionali e Cooperazione allo sviluppo	0,00	0,00	0,00	0,00	0,00	0,00	0,00	0,00	0,00	0,00	0,00
TOTALE MISSIONE 19 - Relazioni internazionali	0,00	0,00	0,00	0,00	0,00	0,00	0,00	0,00	0,00	0,00	0,00
20 MISSIONE 20 - Fondi e accantonamenti											
1 Fondo di riserva	0,00	0,00	0,00	0,00	0,00	0,00	0,00	0,00	0,00	0,00	0,00
2 Fondo crediti di dubbia esigibilità	0,00	0,00	0,00	0,00	0,00	0,00	0,00	0,00	0,00	0,00	0,00
3 Altri fondi	0,00	0,00	0,00	0,00	0,00	0,00	0,00	0,00	0,00	0,00	0,00
TOTALE MISSIONE 20 - Fondi e accantonamenti	0,00	0,00	0,00	0,00	0,00	0,00	0,00	0,00	0,00	0,00	0,00
50 MISSIONE 50 - Debito pubblico											
1 Quota interessi ammortamento mutui e prestiti obbligazionari	0,00	0,00	0,00	0,00	0,00	0,00	0,00	0,00	0,00	0,00	0,00
TOTALE MISSIONE 50 - Debito pubblico	0,00	0,00	0,00	0,00	0,00	0,00	0,00	0,00	0,00	0,00	0,00
60 MISSIONE 60 - Anticipazioni finanziarie											
1 Restituzione anticipazione di tesoreria	0,00	0,00	0,00	0,00	0,00	0,00	0,00	0,00	0,00	0,00	0,00
TOTALE MISSIONE 60 - Anticipazioni finanziarie	0,00	0,00	0,00	0,00	0,00	0,00	0,00	0,00	0,00	0,00	0,00

PROSPETTO DELLE SPESE DI BILANCIO PER MISSIONI, PROGRAMMI E MACROAGGREGATI
SPESE CORRENTI - PAGAMENTI IN C/COMPETENZA
Esercizio finanziario 2024

MISSIONI E PROGRAMMI / MACROAGGREGATI	Redditi da lavoro dipendente	Imposte e tasse a carico dell'ente	Acquisto di beni e servizi	Trasferimenti correnti	Trasferimenti di tributi (solo per le Regioni)	Fondi perequativi (solo per le Regioni)	Interessi passivi	Altre spese per redditi da capitale	Rimborsi e poste correttive delle entrate	Altre spese correnti	Totale
	101	102	103	104	105	106	107	108	109	110	100
TOTALE MACROAGGREGATI	1.741.443,54	170.988,30	2.309.117,83	597.080,91	0,00	0,00	533.034,47	0,00	0,00	138.262,05	5.489.927,10

PROSPETTO DELLE SPESE DI BILANCIO PER MISSIONI, PROGRAMMI E MACROAGGREGATI
SPESE CORRENTI - PAGAMENTI IN C/RESIDUI
Esercizio finanziario 2024

MISSIONI E PROGRAMMI / MACROAGGREGATI	Redditi da lavoro dipendente	Imposte e tasse a carico dell'ente	Acquisto di beni e servizi	Trasferimenti correnti	Trasferimenti di tributi (solo per le Regioni)	Fondi perequativi (solo per le Regioni)	Interessi passivi	Altre spese per redditi da capitale	Rimborsi e poste correttive delle entrate	Altre spese correnti	Totale
	101	102	103	104	105	106	107	108	109	110	100
1 MISSIONE 1 - Servizi istituzionali, generali e di gestione											
1 Organi istituzionali	0,00	0,00	19.921,50	0,00	0,00	0,00	0,00	0,00	0,00	0,00	19.921,50
2 Segreteria generale	5.032,01	0,00	20.841,35	0,00	0,00	0,00	0,00	0,00	0,00	0,00	25.873,36
3 Gestione economica, finanziaria, programmazione, provveditorato	0,00	0,00	22.156,21	0,00	0,00	0,00	0,00	0,00	0,00	1.500,75	23.656,96
4 Gestione delle entrate tributarie e servizi fiscali	5.007,93	0,00	3.178,61	0,00	0,00	0,00	0,00	0,00	0,00	0,00	8.186,54
5 Gestione dei beni demaniali e patrimoniali	0,00	185,94	50.870,90	0,00	0,00	0,00	1.023,02	0,00	0,00	0,00	52.079,86
6 Ufficio tecnico	0,00	0,00	5.660,41	250,00	0,00	0,00	0,00	0,00	0,00	0,00	5.910,41
7 Elezioni e consultazioni popolari - Anagrafe e stato civile	0,00	0,00	79,30	3.122,94	0,00	0,00	0,00	0,00	0,00	0,00	3.202,24
8 Statistica e sistemi informativi	0,00	0,00	0,00	0,00	0,00	0,00	0,00	0,00	0,00	0,00	0,00
9 Assistenza tecnico-amministrativa agli enti locali	0,00	0,00	0,00	0,00	0,00	0,00	0,00	0,00	0,00	0,00	0,00
10 Risorse umane	0,00	0,00	0,00	0,00	0,00	0,00	0,00	0,00	0,00	0,00	0,00
11 Altri servizi generali	0,00	0,00	1.612,00	0,00	0,00	0,00	0,00	0,00	0,00	0,00	1.612,00
TOTALE MISSIONE 1 - Servizi istituzionali, generali e di gestione	10.039,94	185,94	124.320,28	3.372,94	0,00	0,00	1.023,02	0,00	0,00	1.500,75	140.442,87
2 MISSIONE 2 - Giustizia											
1 Uffici giudiziari	0,00	0,00	0,00	0,00	0,00	0,00	0,00	0,00	0,00	0,00	0,00
2 Casa circondariale e altri servizi	0,00	0,00	0,00	0,00	0,00	0,00	0,00	0,00	0,00	0,00	0,00
TOTALE MISSIONE 2 - Giustizia	0,00	0,00	0,00	0,00	0,00	0,00	0,00	0,00	0,00	0,00	0,00
3 MISSIONE 3 - Ordine pubblico e sicurezza											
1 Polizia locale e amministrativa	0,00	0,00	15.848,42	0,00	0,00	0,00	0,00	0,00	0,00	0,00	15.848,42
2 Sistema integrato di sicurezza urbana	0,00	0,00	0,00	0,00	0,00	0,00	0,00	0,00	0,00	0,00	0,00
TOTALE MISSIONE 3 - Ordine pubblico e sicurezza	0,00	0,00	15.848,42	0,00	0,00	0,00	0,00	0,00	0,00	0,00	15.848,42
4 MISSIONE 4 - Istruzione e diritto allo studio											
1 Istruzione prescolastica	0,00	0,00	8.508,26	0,00	0,00	0,00	0,00	0,00	0,00	0,00	8.508,26
2 Altri ordini di istruzione	0,00	0,00	84.896,77	0,00	0,00	0,00	0,00	0,00	0,00	0,00	84.896,77
4 Istruzione universitaria	0,00	0,00	0,00	0,00	0,00	0,00	0,00	0,00	0,00	0,00	0,00
5 Istruzione tecnica superiore	0,00	0,00	0,00	0,00	0,00	0,00	0,00	0,00	0,00	0,00	0,00
6 Servizi ausiliari all'istruzione	0,00	0,00	31.328,98	0,00	0,00	0,00	0,00	0,00	0,00	0,00	31.328,98
7 Diritto allo studio	0,00	0,00	0,00	0,00	0,00	0,00	0,00	0,00	0,00	0,00	0,00
TOTALE MISSIONE 4 - Istruzione e diritto allo studio	0,00	0,00	124.734,01	0,00	0,00	0,00	0,00	0,00	0,00	0,00	124.734,01
5 MISSIONE 5 - Tutela e valorizzazione dei beni e attività culturali											
1 Valorizzazione dei beni di interesse storico	0,00	0,00	5.041,36	500,00	0,00	0,00	0,00	0,00	0,00	0,00	5.541,36
2 Attività culturali e interventi diversi nel	0,00	0,00	20.767,30	6.650,00	0,00	0,00	0,00	0,00	0,00	0,00	27.417,30

PROSPETTO DELLE SPESE DI BILANCIO PER MISSIONI, PROGRAMMI E MACROAGGREGATI
SPESE CORRENTI - PAGAMENTI IN C/RESIDUI
Esercizio finanziario 2024

MISSIONI E PROGRAMMI / MACROAGGREGATI	Redditi da lavoro dipendente	Imposte e tasse a carico dell'ente	Acquisto di beni e servizi	Trasferimenti correnti	Trasferimenti di tributi (solo per le Regioni)	Fondi perequativi (solo per le Regioni)	Interessi passivi	Altre spese per redditi da capitale	Rimborsi e poste correttive delle entrate	Altre spese correnti	Totale
	101	102	103	104	105	106	107	108	109	110	100
settore culturale											
TOTALE MISSIONE 5 - Tutela e valorizzazione dei beni e attività culturali	0,00	0,00	25.808,66	7.150,00	0,00	0,00	0,00	0,00	0,00	0,00	32.958,66
6 MISSIONE 6 - Politiche giovanili, sport e tempo libero											
1 Sport e tempo libero	0,00	0,00	20.535,09	0,00	0,00	0,00	0,00	0,00	0,00	0,00	20.535,09
2 Giovani	0,00	0,00	0,00	0,00	0,00	0,00	0,00	0,00	0,00	0,00	0,00
TOTALE MISSIONE 6 - Politiche giovanili, sport e tempo libero	0,00	0,00	20.535,09	0,00	0,00	0,00	0,00	0,00	0,00	0,00	20.535,09
7 MISSIONE 7 - Turismo											
1 Sviluppo e la valorizzazione del turismo	0,00	0,00	0,00	0,00	0,00	0,00	0,00	0,00	0,00	0,00	0,00
TOTALE MISSIONE 7 - Turismo	0,00	0,00	0,00	0,00	0,00	0,00	0,00	0,00	0,00	0,00	0,00
8 MISSIONE 8 - Assetto del territorio ed edilizia abitativa											
1 Urbanistica e assetto del territorio	129,39	0,00	30.440,45	0,00	0,00	0,00	0,00	0,00	0,00	0,00	30.569,84
2 Edilizia residenziale pubblica e locale e piani di edilizia economico-popolare	0,00	0,00	0,00	0,00	0,00	0,00	0,00	0,00	0,00	0,00	0,00
TOTALE MISSIONE 8 - Assetto del territorio ed edilizia abitativa	129,39	0,00	30.440,45	0,00	0,00	0,00	0,00	0,00	0,00	0,00	30.569,84
9 MISSIONE 9 - Sviluppo sostenibile e tutela del territorio e dell'ambiente											
1 Difesa del suolo	0,00	0,00	0,00	0,00	0,00	0,00	0,00	0,00	0,00	0,00	0,00
2 Tutela, valorizzazione e recupero ambientale	0,00	0,00	13.939,79	0,00	0,00	0,00	0,00	0,00	0,00	0,00	13.939,79
3 Rifiuti	0,00	0,00	11.300,90	6.010,10	0,00	0,00	0,00	0,00	0,00	0,00	17.311,00
4 Servizio idrico integrato	0,00	0,00	3.142,93	0,00	0,00	0,00	0,00	0,00	0,00	0,00	3.142,93
5 Aree protette, parchi naturali, protezione naturalistica e forestazione	0,00	0,00	0,00	0,00	0,00	0,00	0,00	0,00	0,00	0,00	0,00
6 Tutela e valorizzazione delle risorse idriche	0,00	0,00	0,00	0,00	0,00	0,00	0,00	0,00	0,00	0,00	0,00
7 Sviluppo sostenibile territorio montano piccoli Comuni	0,00	0,00	0,00	0,00	0,00	0,00	0,00	0,00	0,00	0,00	0,00
8 Qualità dell'aria e riduzione dell'inquinamento	0,00	0,00	0,00	0,00	0,00	0,00	0,00	0,00	0,00	0,00	0,00
TOTALE MISSIONE 9 - Sviluppo sostenibile e tutela del territorio e dell'ambiente	0,00	0,00	28.383,62	6.010,10	0,00	0,00	0,00	0,00	0,00	0,00	34.393,72
10 MISSIONE 10 - Trasporti e diritto alla mobilità											
1 Trasporto ferroviario	0,00	0,00	0,00	0,00	0,00	0,00	0,00	0,00	0,00	0,00	0,00
2 Trasporto pubblico locale	0,00	0,00	0,00	0,00	0,00	0,00	0,00	0,00	0,00	0,00	0,00
3 Trasporto per vie d'acqua	0,00	0,00	0,00	0,00	0,00	0,00	0,00	0,00	0,00	0,00	0,00
4 Altre modalità di trasporto	0,00	0,00	0,00	0,00	0,00	0,00	0,00	0,00	0,00	0,00	0,00
5 Viabilità e infrastrutture stradali	7.903,45	0,00	92.073,99	0,00	0,00	0,00	0,00	0,00	0,00	0,00	99.977,44

PROSPETTO DELLE SPESE DI BILANCIO PER MISSIONI, PROGRAMMI E MACROAGGREGATI
SPESE CORRENTI - PAGAMENTI IN C/RESIDUI
Esercizio finanziario 2024

MISSIONI E PROGRAMMI / MACROAGGREGATI		Redditi da lavoro dipendente	Imposte e tasse a carico dell'ente	Acquisto di beni e servizi	Trasferimenti correnti	Trasferimenti di tributi (solo per le Regioni)	Fondi perequativi (solo per le Regioni)	Interessi passivi	Altre spese per redditi da capitale	Rimborsi e poste correttive delle entrate	Altre spese correnti	Totale
		101	102	103	104	105	106	107	108	109	110	100
	TOTALE MISSIONE 10 - Trasporti e diritto alla mobilità	7.903,45	0,00	92.073,99	0,00	0,00	0,00	0,00	0,00	0,00	0,00	99.977,44
11	MISSIONE 11 - Soccorso civile											
1	Sistema di protezione civile	0,00	0,00	0,00	2.000,00	0,00	0,00	0,00	0,00	0,00	0,00	2.000,00
2	Interventi a seguito di calamità naturali	0,00	0,00	0,00	0,00	0,00	0,00	0,00	0,00	0,00	0,00	0,00
	TOTALE MISSIONE 11 - Soccorso civile	0,00	0,00	0,00	2.000,00	0,00	0,00	0,00	0,00	0,00	0,00	2.000,00
12	MISSIONE 12 - Diritti sociali, politiche sociali e famiglia											
1	Interventi per l'infanzia e i minori e per asili nido	0,00	0,00	26.642,98	8.333,44	0,00	0,00	0,00	0,00	0,00	0,00	34.976,42
2	Interventi per la disabilità	0,00	0,00	0,00	26.015,19	0,00	0,00	0,00	0,00	0,00	0,00	26.015,19
3	Interventi per gli anziani	0,00	0,00	8.450,75	0,00	0,00	0,00	0,00	0,00	0,00	0,00	8.450,75
4	Interventi per i soggetti a rischio di esclusione sociale	0,00	0,00	0,00	0,00	0,00	0,00	0,00	0,00	0,00	0,00	0,00
5	Interventi per le famiglie	3.688,19	0,00	10.635,97	278.942,19	0,00	0,00	0,00	0,00	0,00	0,00	293.266,35
6	Interventi per il diritto alla casa	0,00	0,00	0,00	0,00	0,00	0,00	0,00	0,00	0,00	0,00	0,00
7	Programmazione e governo della rete dei servizi sociosanitari e sociali	0,00	0,00	0,00	0,00	0,00	0,00	0,00	0,00	0,00	0,00	0,00
8	Cooperazione e associazionismo	0,00	0,00	0,00	0,00	0,00	0,00	0,00	0,00	0,00	0,00	0,00
9	Servizio necroscopico e cimiteriale	323,21	0,00	13.762,94	0,00	0,00	0,00	0,00	0,00	0,00	0,00	14.086,15
	TOTALE MISSIONE 12 - Diritti sociali, politiche sociali e famiglia	4.011,40	0,00	59.492,64	313.290,82	0,00	0,00	0,00	0,00	0,00	0,00	376.794,86
13	MISSIONE 13 - Tutela della salute											
7	Ulteriori spese in materia sanitaria	0,00	0,00	0,00	0,00	0,00	0,00	0,00	0,00	0,00	0,00	0,00
	TOTALE MISSIONE 13 - Tutela della salute	0,00	0,00	0,00	0,00	0,00	0,00	0,00	0,00	0,00	0,00	0,00
14	MISSIONE 14 - Sviluppo economico e competitività											
1	Industria, PMI e Artigianato	0,00	0,00	0,00	0,00	0,00	0,00	0,00	0,00	0,00	0,00	0,00
2	Commercio - reti distributive - tutela dei consumatori	0,00	0,00	15.799,00	3.000,00	0,00	0,00	0,00	0,00	0,00	0,00	18.799,00
3	Ricerca e innovazione	0,00	0,00	0,00	0,00	0,00	0,00	0,00	0,00	0,00	0,00	0,00
4	Reti e altri servizi di pubblica utilità	0,00	0,00	0,00	0,00	0,00	0,00	0,00	0,00	0,00	0,00	0,00
	TOTALE MISSIONE 14 - Sviluppo economico e competitività	0,00	0,00	15.799,00	3.000,00	0,00	0,00	0,00	0,00	0,00	0,00	18.799,00
15	MISSIONE 15 - Politiche per il lavoro e la formazione professionale											
1	Servizi per lo sviluppo del mercato del lavoro	0,00	0,00	0,00	0,00	0,00	0,00	0,00	0,00	0,00	0,00	0,00
2	Formazione professionale	0,00	0,00	0,00	0,00	0,00	0,00	0,00	0,00	0,00	0,00	0,00
3	Sostegno all'occupazione	0,00	0,00	0,00	0,00	0,00	0,00	0,00	0,00	0,00	0,00	0,00
	TOTALE MISSIONE 15 - Politiche per il lavoro e la formazione	0,00	0,00	0,00	0,00	0,00	0,00	0,00	0,00	0,00	0,00	0,00

PROSPETTO DELLE SPESE DI BILANCIO PER MISSIONI, PROGRAMMI E MACROAGGREGATI
SPESE CORRENTI - PAGAMENTI IN C/RESIDUI
Esercizio finanziario 2024

MISSIONI E PROGRAMMI / MACROAGGREGATI	Redditi da lavoro dipendente	Imposte e tasse a carico dell'ente	Acquisto di beni e servizi	Trasferimenti correnti	Trasferimenti di tributi (solo per le Regioni)	Fondi perequativi (solo per le Regioni)	Interessi passivi	Altre spese per redditi da capitale	Rimborsi e poste correttive delle entrate	Altre spese correnti	Totale
	101	102	103	104	105	106	107	108	109	110	100
<i>professionale</i>											
16 MISSIONE 16 - Agricoltura, politiche agroalimentari e pesca											
1 Sviluppo del settore agricolo e del sistema agroalimentare	0,00	0,00	0,00	0,00	0,00	0,00	0,00	0,00	0,00	0,00	0,00
2 Caccia e pesca	0,00	0,00	0,00	0,00	0,00	0,00	0,00	0,00	0,00	0,00	0,00
TOTALE MISSIONE 16 - Agricoltura, politiche agroalimentari e pesca	0,00	0,00	0,00	0,00	0,00	0,00	0,00	0,00	0,00	0,00	0,00
17 MISSIONE 17 - Energia e diversificazione delle fonti energetiche											
1 Fonti energetiche	0,00	0,00	0,00	0,00	0,00	0,00	0,00	0,00	0,00	0,00	0,00
TOTALE MISSIONE 17 - Energia e diversificazione delle fonti energetiche	0,00	0,00	0,00	0,00	0,00	0,00	0,00	0,00	0,00	0,00	0,00
18 MISSIONE 18 - Relazioni con le altre autonomie territoriali e locali											
1 Relazioni finanziarie con le altre autonomie territoriali	0,00	0,00	0,00	0,00	0,00	0,00	0,00	0,00	0,00	0,00	0,00
TOTALE MISSIONE 18 - Relazioni con le altre autonomie territoriali e locali	0,00	0,00	0,00	0,00	0,00	0,00	0,00	0,00	0,00	0,00	0,00
19 MISSIONE 19 - Relazioni internazionali											
1 Relazioni internazionali e Cooperazione allo sviluppo	0,00	0,00	0,00	0,00	0,00	0,00	0,00	0,00	0,00	0,00	0,00
TOTALE MISSIONE 19 - Relazioni internazionali	0,00	0,00	0,00	0,00	0,00	0,00	0,00	0,00	0,00	0,00	0,00
20 MISSIONE 20 - Fondi e accantonamenti											
1 Fondo di riserva	0,00	0,00	0,00	0,00	0,00	0,00	0,00	0,00	0,00	0,00	0,00
2 Fondo crediti di dubbia esigibilità	0,00	0,00	0,00	0,00	0,00	0,00	0,00	0,00	0,00	0,00	0,00
3 Altri fondi	0,00	0,00	0,00	0,00	0,00	0,00	0,00	0,00	0,00	0,00	0,00
TOTALE MISSIONE 20 - Fondi e accantonamenti	0,00	0,00	0,00	0,00	0,00	0,00	0,00	0,00	0,00	0,00	0,00
50 MISSIONE 50 - Debito pubblico											
1 Quota interessi ammortamento mutui e prestiti obbligazionari	0,00	0,00	0,00	0,00	0,00	0,00	0,00	0,00	0,00	0,00	0,00
TOTALE MISSIONE 50 - Debito pubblico	0,00	0,00	0,00	0,00	0,00	0,00	0,00	0,00	0,00	0,00	0,00
60 MISSIONE 60 - Anticipazioni finanziarie											
1 Restituzione anticipazione di tesoreria	0,00	0,00	0,00	0,00	0,00	0,00	0,00	0,00	0,00	0,00	0,00
TOTALE MISSIONE 60 - Anticipazioni finanziarie	0,00	0,00	0,00	0,00	0,00	0,00	0,00	0,00	0,00	0,00	0,00

PROSPETTO DELLE SPESE DI BILANCIO PER MISSIONI, PROGRAMMI E MACROAGGREGATI
SPESE CORRENTI - PAGAMENTI IN C/RESIDUI
Esercizio finanziario 2024

MISSIONI E PROGRAMMI / MACROAGGREGATI	Redditi da lavoro dipendente	Imposte e tasse a carico dell'ente	Acquisto di beni e servizi	Trasferimenti correnti	Trasferimenti di tributi <i>(solo per le Regioni)</i>	Fondi perequativi <i>(solo per le Regioni)</i>	Interessi passivi	Altre spese per redditi da capitale	Rimborsi e poste correttive delle entrate	Altre spese correnti	Totale
	101	102	103	104	105	106	107	108	109	110	100
TOTALE MACROAGGREGATI	22.084,18	185,94	537.436,16	334.823,86	0,00	0,00	1.023,02	0,00	0,00	1.500,75	897.053,91

PROSPETTO DELLE SPESE DI BILANCIO PER MISSIONI, PROGRAMMI E MACROAGGREGATI
SPESE IN CONTO CAPITALE E SPESE PER INCREMENTO DI ATTIVITA' FINANZIARIE
IMPEGNI
Esercizio finanziario 2024

MISSIONI E PROGRAMMI / MACROAGGREGATI		Tributi in conto capitale a carico dell'ente	Investimenti fissi lordi e acquisto di terreni	Contributi agli investimenti	Altri trasferimenti in conto capitale	Altre spese in conto capitale	Totale SPESE IN CONTO CAPITALE	Acquisizioni di attività finanziarie	Concessione crediti di breve termine	Concessione crediti di medio-lungo termine	Altre spese per incremento di attività finanziarie	Totale SPESE PER INCREMENTO DI ATTIVITA' FINANZIARIE
		201	202	203	204	205	200	301	302	303	304	300
1	MISSIONE 1 - Servizi istituzionali, generali e di gestione											
1	Organi istituzionali	0,00	0,00	0,00	0,00	0,00	0,00	0,00	0,00	0,00	0,00	0,00
2	Segreteria generale	0,00	335.127,40	0,00	0,00	0,00	335.127,40	0,00	0,00	0,00	0,00	0,00
3	Gestione economica, finanziaria, programmazione, provveditorato	0,00	12.000,00	0,00	0,00	0,00	12.000,00	0,00	0,00	0,00	0,00	0,00
4	Gestione delle entrate tributarie e servizi fiscali	0,00	0,00	0,00	0,00	0,00	0,00	0,00	0,00	0,00	0,00	0,00
5	Gestione dei beni demaniali e patrimoniali	0,00	81.491,13	0,00	0,00	0,00	81.491,13	0,00	0,00	0,00	0,00	0,00
6	Ufficio tecnico	0,00	10.000,00	0,00	0,00	0,00	10.000,00	0,00	0,00	0,00	0,00	0,00
7	Elezioni e consultazioni popolari - Anagrafe e stato civile	0,00	0,00	0,00	0,00	0,00	0,00	0,00	0,00	0,00	0,00	0,00
8	Statistica e sistemi informativi	0,00	0,00	0,00	0,00	0,00	0,00	0,00	0,00	0,00	0,00	0,00
9	Assistenza tecnico-amministrativa agli enti locali	0,00	0,00	0,00	0,00	0,00	0,00	0,00	0,00	0,00	0,00	0,00
10	Risorse umane	0,00	0,00	0,00	0,00	0,00	0,00	0,00	0,00	0,00	0,00	0,00
11	Altri servizi generali	0,00	0,00	0,00	0,00	0,00	0,00	0,00	0,00	0,00	0,00	0,00
	TOTALE MISSIONE 1 - Servizi istituzionali, generali e di gestione	0,00	438.618,53	0,00	0,00	0,00	438.618,53	0,00	0,00	0,00	0,00	0,00
2	MISSIONE 2 - Giustizia											
1	Uffici giudiziari	0,00	0,00	0,00	0,00	0,00	0,00	0,00	0,00	0,00	0,00	0,00
2	Casa circondariale e altri servizi	0,00	0,00	0,00	0,00	0,00	0,00	0,00	0,00	0,00	0,00	0,00
	TOTALE MISSIONE 2 - Giustizia	0,00	0,00	0,00	0,00	0,00	0,00	0,00	0,00	0,00	0,00	0,00
3	MISSIONE 3 - Ordine pubblico e sicurezza											
1	Polizia locale e amministrativa	0,00	11.568,02	0,00	0,00	0,00	11.568,02	0,00	0,00	0,00	0,00	0,00
2	Sistema integrato di sicurezza urbana	0,00	0,00	0,00	0,00	0,00	0,00	0,00	0,00	0,00	0,00	0,00
	TOTALE MISSIONE 3 - Ordine pubblico e sicurezza	0,00	11.568,02	0,00	0,00	0,00	11.568,02	0,00	0,00	0,00	0,00	0,00
4	MISSIONE 4 - Istruzione e diritto allo studio											
1	Istruzione prescolastica	0,00	0,00	0,00	0,00	0,00	0,00	0,00	0,00	0,00	0,00	0,00
2	Altri ordini di istruzione	0,00	879.096,90	0,00	0,00	0,00	879.096,90	0,00	0,00	0,00	0,00	0,00
4	Istruzione universitaria	0,00	0,00	0,00	0,00	0,00	0,00	0,00	0,00	0,00	0,00	0,00
5	Istruzione tecnica superiore	0,00	0,00	0,00	0,00	0,00	0,00	0,00	0,00	0,00	0,00	0,00
6	Servizi ausiliari all'istruzione	0,00	0,00	0,00	0,00	0,00	0,00	0,00	0,00	0,00	0,00	0,00
7	Diritto allo studio	0,00	0,00	0,00	0,00	0,00	0,00	0,00	0,00	0,00	0,00	0,00
	TOTALE MISSIONE 4 - Istruzione e diritto allo studio	0,00	879.096,90	0,00	0,00	0,00	879.096,90	0,00	0,00	0,00	0,00	0,00
5	MISSIONE 5 - Tutela e valorizzazione dei beni e attività culturali											
1	Valorizzazione dei beni di interesse storico	0,00	8.791,32	0,00	0,00	0,00	8.791,32	0,00	0,00	0,00	0,00	0,00
2	Attività culturali e interventi diversi nel settore culturale	0,00	39.999,30	0,00	0,00	0,00	39.999,30	0,00	0,00	0,00	0,00	0,00

PROSPETTO DELLE SPESE DI BILANCIO PER MISSIONI, PROGRAMMI E MACROAGGREGATI
SPESE IN CONTO CAPITALE E SPESE PER INCREMENTO DI ATTIVITA' FINANZIARIE
IMPEGNI
Esercizio finanziario 2024

MISSIONI E PROGRAMMI / MACROAGGREGATI		Tributi in conto capitale a carico dell'ente	Investimenti fissi lordi e acquisto di terreni	Contributi agli investimenti	Altri trasferimenti in conto capitale	Altre spese in conto capitale	Totale SPESE IN CONTO CAPITALE	Acquisizioni di attività finanziarie	Concessione crediti di breve termine	Concessione crediti di medio-lungo termine	Altre spese per incremento di attività finanziarie	Totale SPESE PER INCREMENTO DI ATTIVITA' FINANZIARIE
		201	202	203	204	205	200	301	302	303	304	300
	TOTALE MISSIONE 5 - Tutela e valorizzazione dei beni e attività culturali	0,00	48.790,62	0,00	0,00	0,00	48.790,62	0,00	0,00	0,00	0,00	0,00
6	MISSIONE 6 - Politiche giovanili, sport e tempo libero											
1	Sport e tempo libero	0,00	0,00	0,00	0,00	0,00	0,00	0,00	0,00	0,00	0,00	0,00
2	Giovani	0,00	0,00	0,00	0,00	0,00	0,00	0,00	0,00	0,00	0,00	0,00
	TOTALE MISSIONE 6 - Politiche giovanili, sport e tempo libero	0,00	0,00	0,00	0,00	0,00	0,00	0,00	0,00	0,00	0,00	0,00
7	MISSIONE 7 - Turismo											
1	Sviluppo e la valorizzazione del turismo	0,00	0,00	0,00	0,00	0,00	0,00	0,00	0,00	0,00	0,00	0,00
	TOTALE MISSIONE 7 - Turismo	0,00	0,00	0,00	0,00	0,00	0,00	0,00	0,00	0,00	0,00	0,00
8	MISSIONE 8 - Assetto del territorio ed edilizia abitativa											
1	Urbanistica e assetto del territorio	0,00	9.017,70	0,00	0,00	0,00	9.017,70	0,00	0,00	0,00	0,00	0,00
2	Edilizia residenziale pubblica e locale e piani di edilizia economico-popolare	0,00	0,00	0,00	0,00	0,00	0,00	0,00	0,00	0,00	0,00	0,00
	TOTALE MISSIONE 8 - Assetto del territorio ed edilizia abitativa	0,00	9.017,70	0,00	0,00	0,00	9.017,70	0,00	0,00	0,00	0,00	0,00
9	MISSIONE 9 - Sviluppo sostenibile e tutela del territorio e dell'ambiente											
1	Difesa del suolo	0,00	0,00	0,00	0,00	0,00	0,00	0,00	0,00	0,00	0,00	0,00
2	Tutela, valorizzazione e recupero ambientale	0,00	4.965,40	0,00	0,00	0,00	4.965,40	0,00	0,00	0,00	0,00	0,00
3	Rifiuti	0,00	0,00	0,00	0,00	0,00	0,00	0,00	0,00	0,00	0,00	0,00
4	Servizio idrico integrato	0,00	0,00	0,00	0,00	0,00	0,00	0,00	0,00	0,00	0,00	0,00
5	Aree protette, parchi naturali, protezione naturalistica e forestazione	0,00	0,00	0,00	0,00	0,00	0,00	0,00	0,00	0,00	0,00	0,00
6	Tutela e valorizzazione delle risorse idriche	0,00	0,00	0,00	0,00	0,00	0,00	0,00	0,00	0,00	0,00	0,00
7	Sviluppo sostenibile territorio montano piccoli Comuni	0,00	0,00	0,00	0,00	0,00	0,00	0,00	0,00	0,00	0,00	0,00
8	Qualità dell'aria e riduzione dell'inquinamento	0,00	0,00	0,00	0,00	0,00	0,00	0,00	0,00	0,00	0,00	0,00
	TOTALE MISSIONE 9 - Sviluppo sostenibile e tutela del territorio e dell'ambiente	0,00	4.965,40	0,00	0,00	0,00	4.965,40	0,00	0,00	0,00	0,00	0,00
10	MISSIONE 10 - Trasporti e diritto alla mobilità											
1	Trasporto ferroviario	0,00	0,00	0,00	0,00	0,00	0,00	0,00	0,00	0,00	0,00	0,00
2	Trasporto pubblico locale	0,00	0,00	0,00	0,00	0,00	0,00	0,00	0,00	0,00	0,00	0,00
3	Trasporto per vie d'acqua	0,00	0,00	0,00	0,00	0,00	0,00	0,00	0,00	0,00	0,00	0,00
4	Altre modalità di trasporto	0,00	0,00	0,00	0,00	0,00	0,00	0,00	0,00	0,00	0,00	0,00
5	Viabilità e infrastrutture stradali	0,00	952.302,16	0,00	0,00	0,00	952.302,16	0,00	0,00	0,00	0,00	0,00
	TOTALE MISSIONE 10 - Trasporti e diritto alla mobilità	0,00	952.302,16	0,00	0,00	0,00	952.302,16	0,00	0,00	0,00	0,00	0,00
11	MISSIONE 11 - Soccorso civile											

PROSPETTO DELLE SPESE DI BILANCIO PER MISSIONI, PROGRAMMI E MACROAGGREGATI
SPESE IN CONTO CAPITALE E SPESE PER INCREMENTO DI ATTIVITA' FINANZIARIE
IMPEGNI
Esercizio finanziario 2024

MISSIONI E PROGRAMMI / MACROAGGREGATI		Tributi in conto capitale a carico dell'ente	Investimenti fissi lordi e acquisto di terreni	Contributi agli investimenti	Altri trasferimenti in conto capitale	Altre spese in conto capitale	Totale SPESE IN CONTO CAPITALE	Acquisizioni di attività finanziarie	Concessione crediti di breve termine	Concessione crediti di medio-lungo termine	Altre spese per incremento di attività finanziarie	Totale SPESE PER INCREMENTO DI ATTIVITA' FINANZIARIE
		201	202	203	204	205	200	301	302	303	304	300
1	Sistema di protezione civile	0,00	0,00	0,00	0,00	0,00	0,00	0,00	0,00	0,00	0,00	0,00
2	Interventi a seguito di calamità naturali	0,00	0,00	0,00	0,00	0,00	0,00	0,00	0,00	0,00	0,00	0,00
	TOTALE MISSIONE 11 - Soccorso civile	0,00	0,00	0,00	0,00	0,00	0,00	0,00	0,00	0,00	0,00	0,00
12	MISSIONE 12 - Diritti sociali, politiche sociali e famiglia											
1	Interventi per l'infanzia e i minori e per asili nido	0,00	0,00	0,00	0,00	0,00	0,00	0,00	0,00	0,00	0,00	0,00
2	Interventi per la disabilità	0,00	0,00	0,00	0,00	0,00	0,00	0,00	0,00	0,00	0,00	0,00
3	Interventi per gli anziani	0,00	0,00	0,00	0,00	0,00	0,00	0,00	0,00	0,00	0,00	0,00
4	Interventi per i soggetti a rischio di esclusione sociale	0,00	0,00	0,00	0,00	0,00	0,00	0,00	0,00	0,00	0,00	0,00
5	Interventi per le famiglie	0,00	0,00	0,00	0,00	0,00	0,00	0,00	0,00	0,00	0,00	0,00
6	Interventi per il diritto alla casa	0,00	0,00	0,00	0,00	0,00	0,00	0,00	0,00	0,00	0,00	0,00
7	Programmazione e governo della rete dei servizi sociosanitari e sociali	0,00	0,00	0,00	0,00	0,00	0,00	0,00	0,00	0,00	0,00	0,00
8	Cooperazione e associazionismo	0,00	0,00	0,00	0,00	0,00	0,00	0,00	0,00	0,00	0,00	0,00
9	Servizio necroscopico e cimiteriale	0,00	0,00	0,00	0,00	0,00	0,00	0,00	0,00	0,00	0,00	0,00
	TOTALE MISSIONE 12 - Diritti sociali, politiche sociali e famiglia	0,00	0,00	0,00	0,00	0,00	0,00	0,00	0,00	0,00	0,00	0,00
13	MISSIONE 13 - Tutela della salute											
7	Ulteriori spese in materia sanitaria	0,00	0,00	0,00	0,00	0,00	0,00	0,00	0,00	0,00	0,00	0,00
	TOTALE MISSIONE 13 - Tutela della salute	0,00	0,00	0,00	0,00	0,00	0,00	0,00	0,00	0,00	0,00	0,00
14	MISSIONE 14 - Sviluppo economico e competitività											
1	Industria, PMI e Artigianato	0,00	0,00	0,00	0,00	0,00	0,00	0,00	0,00	0,00	0,00	0,00
2	Commercio - reti distributive - tutela dei consumatori	0,00	0,00	0,00	0,00	0,00	0,00	0,00	0,00	0,00	0,00	0,00
3	Ricerca e innovazione	0,00	0,00	0,00	0,00	0,00	0,00	0,00	0,00	0,00	0,00	0,00
4	Reti e altri servizi di pubblica utilità	0,00	0,00	0,00	0,00	0,00	0,00	0,00	0,00	0,00	0,00	0,00
	TOTALE MISSIONE 14 - Sviluppo economico e competitività	0,00	0,00	0,00	0,00	0,00	0,00	0,00	0,00	0,00	0,00	0,00
15	MISSIONE 15 - Politiche per il lavoro e la formazione professionale											
1	Servizi per lo sviluppo del mercato del lavoro	0,00	0,00	0,00	0,00	0,00	0,00	0,00	0,00	0,00	0,00	0,00
2	Formazione professionale	0,00	0,00	0,00	0,00	0,00	0,00	0,00	0,00	0,00	0,00	0,00
3	Sostegno all'occupazione	0,00	0,00	0,00	0,00	0,00	0,00	0,00	0,00	0,00	0,00	0,00
	TOTALE MISSIONE 15 - Politiche per il lavoro e la formazione professionale	0,00	0,00	0,00	0,00	0,00	0,00	0,00	0,00	0,00	0,00	0,00
16	MISSIONE 16 - Agricoltura, politiche agroalimentari e pesca											
1	Sviluppo del settore agricolo e del sistema agroalimentare	0,00	0,00	0,00	0,00	0,00	0,00	0,00	0,00	0,00	0,00	0,00
2	Caccia e pesca	0,00	0,00	0,00	0,00	0,00	0,00	0,00	0,00	0,00	0,00	0,00

PROSPETTO DELLE SPESE DI BILANCIO PER MISSIONI, PROGRAMMI E MACROAGGREGATI
SPESE IN CONTO CAPITALE E SPESE PER INCREMENTO DI ATTIVITA' FINANZIARIE
IMPEGNI
Esercizio finanziario 2024

MISSIONI E PROGRAMMI / MACROAGGREGATI		Tributi in conto capitale a carico dell'ente	Investimenti fissi lordi e acquisto di terreni	Contributi agli investimenti	Altri trasferimenti in conto capitale	Altre spese in conto capitale	Totale SPESE IN CONTO CAPITALE	Acquisizioni di attività finanziarie	Concessione crediti di breve termine	Concessione crediti di medio-lungo termine	Altre spese per incremento di attività finanziarie	Totale SPESE PER INCREMENTO DI ATTIVITA' FINANZIARIE
		201	202	203	204	205	200	301	302	303	304	300
	TOTALE MISSIONE 16 - Agricoltura, politiche agroalimentari e pesca	0,00	0,00	0,00	0,00	0,00	0,00	0,00	0,00	0,00	0,00	0,00
17	MISSIONE 17 - Energia e diversificazione delle fonti energetiche											
1	Fonti energetiche	0,00	0,00	0,00	0,00	0,00	0,00	0,00	0,00	0,00	0,00	0,00
	TOTALE MISSIONE 17 - Energia e diversificazione delle fonti energetiche	0,00	0,00	0,00	0,00	0,00	0,00	0,00	0,00	0,00	0,00	0,00
18	MISSIONE 18 - Relazioni con le altre autonomie territoriali e locali											
1	Relazioni finanziarie con le altre autonomie territoriali	0,00	0,00	0,00	0,00	0,00	0,00	0,00	0,00	0,00	0,00	0,00
	TOTALE MISSIONE 18 - Relazioni con le altre autonomie territoriali e locali	0,00	0,00	0,00	0,00	0,00	0,00	0,00	0,00	0,00	0,00	0,00
19	MISSIONE 19 - Relazioni internazionali											
1	Relazioni internazionali e Cooperazione allo sviluppo	0,00	0,00	0,00	0,00	0,00	0,00	0,00	0,00	0,00	0,00	0,00
	TOTALE MISSIONE 19 - Relazioni internazionali	0,00	0,00	0,00	0,00	0,00	0,00	0,00	0,00	0,00	0,00	0,00
20	MISSIONE 20 - Fondi e accantonamenti											
1	Fondo di riserva	0,00	0,00	0,00	0,00	0,00	0,00	0,00	0,00	0,00	0,00	0,00
2	Fondo crediti di dubbia esigibilità	0,00	0,00	0,00	0,00	0,00	0,00	0,00	0,00	0,00	0,00	0,00
3	Altri fondi	0,00	0,00	0,00	0,00	0,00	0,00	0,00	0,00	0,00	0,00	0,00
	TOTALE MISSIONE 20 - Fondi e accantonamenti	0,00	0,00	0,00	0,00	0,00	0,00	0,00	0,00	0,00	0,00	0,00
	TOTALE MACROAGGREGATI	0,00	2.344.359,33	0,00	0,00	0,00	2.344.359,33	0,00	0,00	0,00	0,00	0,00

PROSPETTO DELLE SPESE DI BILANCIO PER MISSIONI, PROGRAMMI E MACROAGGREGATI
SPESE IN CONTO CAPITALE E SPESE PER INCREMENTO DI ATTIVITA' FINANZIARIE
PAGAMENTI IN C/COMPETENZA
Esercizio finanziario 2024

MISSIONI E PROGRAMMI / MACROAGGREGATI		Tributi in conto capitale a carico dell'ente	Investimenti fissi lordi e acquisto di terreni	Contributi agli investimenti	Altri trasferimenti in conto capitale	Altre spese in conto capitale	Totale SPESE IN CONTO CAPITALE	Acquisizioni di attività finanziarie	Concessione crediti di breve termine	Concessione crediti di medio-lungo termine	Altre spese per incremento di attività finanziarie	Totale SPESE PER INCREMENTO DI ATTIVITA' FINANZIARIE
		201	202	203	204	205	200	301	302	303	304	300
1	MISSIONE 1 - Servizi istituzionali, generali e di gestione											
1	Organi istituzionali	0,00	0,00	0,00	0,00	0,00	0,00	0,00	0,00	0,00	0,00	0,00
2	Segreteria generale	0,00	218.285,90	0,00	0,00	0,00	218.285,90	0,00	0,00	0,00	0,00	0,00
3	Gestione economica, finanziaria, programmazione, provveditorato	0,00	3.384,26	0,00	0,00	0,00	3.384,26	0,00	0,00	0,00	0,00	0,00
4	Gestione delle entrate tributarie e servizi fiscali	0,00	0,00	0,00	0,00	0,00	0,00	0,00	0,00	0,00	0,00	0,00
5	Gestione dei beni demaniali e patrimoniali	0,00	71.327,68	0,00	0,00	0,00	71.327,68	0,00	0,00	0,00	0,00	0,00
6	Ufficio tecnico	0,00	10.000,00	0,00	0,00	0,00	10.000,00	0,00	0,00	0,00	0,00	0,00
7	Elezioni e consultazioni popolari - Anagrafe e stato civile	0,00	0,00	0,00	0,00	0,00	0,00	0,00	0,00	0,00	0,00	0,00
8	Statistica e sistemi informativi	0,00	0,00	0,00	0,00	0,00	0,00	0,00	0,00	0,00	0,00	0,00
9	Assistenza tecnico-amministrativa agli enti locali	0,00	0,00	0,00	0,00	0,00	0,00	0,00	0,00	0,00	0,00	0,00
10	Risorse umane	0,00	0,00	0,00	0,00	0,00	0,00	0,00	0,00	0,00	0,00	0,00
11	Altri servizi generali	0,00	0,00	0,00	0,00	0,00	0,00	0,00	0,00	0,00	0,00	0,00
	TOTALE MISSIONE 1 - Servizi istituzionali, generali e di gestione	0,00	302.997,84	0,00	0,00	0,00	302.997,84	0,00	0,00	0,00	0,00	0,00
2	MISSIONE 2 - Giustizia											
1	Uffici giudiziari	0,00	0,00	0,00	0,00	0,00	0,00	0,00	0,00	0,00	0,00	0,00
2	Casa circondariale e altri servizi	0,00	0,00	0,00	0,00	0,00	0,00	0,00	0,00	0,00	0,00	0,00
	TOTALE MISSIONE 2 - Giustizia	0,00	0,00	0,00	0,00	0,00	0,00	0,00	0,00	0,00	0,00	0,00
3	MISSIONE 3 - Ordine pubblico e sicurezza											
1	Polizia locale e amministrativa	0,00	0,00	0,00	0,00	0,00	0,00	0,00	0,00	0,00	0,00	0,00
2	Sistema integrato di sicurezza urbana	0,00	0,00	0,00	0,00	0,00	0,00	0,00	0,00	0,00	0,00	0,00
	TOTALE MISSIONE 3 - Ordine pubblico e sicurezza	0,00	0,00	0,00	0,00	0,00	0,00	0,00	0,00	0,00	0,00	0,00
4	MISSIONE 4 - Istruzione e diritto allo studio											
1	Istruzione prescolastica	0,00	0,00	0,00	0,00	0,00	0,00	0,00	0,00	0,00	0,00	0,00
2	Altri ordini di istruzione	0,00	875.183,65	0,00	0,00	0,00	875.183,65	0,00	0,00	0,00	0,00	0,00
4	Istruzione universitaria	0,00	0,00	0,00	0,00	0,00	0,00	0,00	0,00	0,00	0,00	0,00
5	Istruzione tecnica superiore	0,00	0,00	0,00	0,00	0,00	0,00	0,00	0,00	0,00	0,00	0,00
6	Servizi ausiliari all'istruzione	0,00	0,00	0,00	0,00	0,00	0,00	0,00	0,00	0,00	0,00	0,00
7	Diritto allo studio	0,00	0,00	0,00	0,00	0,00	0,00	0,00	0,00	0,00	0,00	0,00
	TOTALE MISSIONE 4 - Istruzione e diritto allo studio	0,00	875.183,65	0,00	0,00	0,00	875.183,65	0,00	0,00	0,00	0,00	0,00
5	MISSIONE 5 - Tutela e valorizzazione dei beni e attività culturali											
1	Valorizzazione dei beni di interesse storico	0,00	8.791,32	0,00	0,00	0,00	8.791,32	0,00	0,00	0,00	0,00	0,00
2	Attività culturali e interventi diversi nel settore culturale	0,00	39.999,30	0,00	0,00	0,00	39.999,30	0,00	0,00	0,00	0,00	0,00

PROSPETTO DELLE SPESE DI BILANCIO PER MISSIONI, PROGRAMMI E MACROAGGREGATI
SPESE IN CONTO CAPITALE E SPESE PER INCREMENTO DI ATTIVITA' FINANZIARIE
PAGAMENTI IN C/COMPETENZA
Esercizio finanziario 2024

MISSIONI E PROGRAMMI / MACROAGGREGATI		Tributi in conto capitale a carico dell'ente	Investimenti fissi lordi e acquisto di terreni	Contributi agli investimenti	Altri trasferimenti in conto capitale	Altre spese in conto capitale	Totale SPESE IN CONTO CAPITALE	Acquisizioni di attività finanziarie	Concessione crediti di breve termine	Concessione crediti di medio-lungo termine	Altre spese per incremento di attività finanziarie	Totale SPESE PER INCREMENTO DI ATTIVITA' FINANZIARIE
		201	202	203	204	205	200	301	302	303	304	300
	TOTALE MISSIONE 5 - Tutela e valorizzazione dei beni e attività culturali	0,00	48.790,62	0,00	0,00	0,00	48.790,62	0,00	0,00	0,00	0,00	0,00
6	MISSIONE 6 - Politiche giovanili, sport e tempo libero											
1	Sport e tempo libero	0,00	0,00	0,00	0,00	0,00	0,00	0,00	0,00	0,00	0,00	0,00
2	Giovani	0,00	0,00	0,00	0,00	0,00	0,00	0,00	0,00	0,00	0,00	0,00
	TOTALE MISSIONE 6 - Politiche giovanili, sport e tempo libero	0,00	0,00	0,00	0,00	0,00	0,00	0,00	0,00	0,00	0,00	0,00
7	MISSIONE 7 - Turismo											
1	Sviluppo e la valorizzazione del turismo	0,00	0,00	0,00	0,00	0,00	0,00	0,00	0,00	0,00	0,00	0,00
	TOTALE MISSIONE 7 - Turismo	0,00	0,00	0,00	0,00	0,00	0,00	0,00	0,00	0,00	0,00	0,00
8	MISSIONE 8 - Assetto del territorio ed edilizia abitativa											
1	Urbanistica e assetto del territorio	0,00	7.374,82	0,00	0,00	0,00	7.374,82	0,00	0,00	0,00	0,00	0,00
2	Edilizia residenziale pubblica e locale e piani di edilizia economico-popolare	0,00	0,00	0,00	0,00	0,00	0,00	0,00	0,00	0,00	0,00	0,00
	TOTALE MISSIONE 8 - Assetto del territorio ed edilizia abitativa	0,00	7.374,82	0,00	0,00	0,00	7.374,82	0,00	0,00	0,00	0,00	0,00
9	MISSIONE 9 - Sviluppo sostenibile e tutela del territorio e dell'ambiente											
1	Difesa del suolo	0,00	0,00	0,00	0,00	0,00	0,00	0,00	0,00	0,00	0,00	0,00
2	Tutela, valorizzazione e recupero ambientale	0,00	0,00	0,00	0,00	0,00	0,00	0,00	0,00	0,00	0,00	0,00
3	Rifiuti	0,00	0,00	0,00	0,00	0,00	0,00	0,00	0,00	0,00	0,00	0,00
4	Servizio idrico integrato	0,00	0,00	0,00	0,00	0,00	0,00	0,00	0,00	0,00	0,00	0,00
5	Aree protette, parchi naturali, protezione naturalistica e forestazione	0,00	0,00	0,00	0,00	0,00	0,00	0,00	0,00	0,00	0,00	0,00
6	Tutela e valorizzazione delle risorse idriche	0,00	0,00	0,00	0,00	0,00	0,00	0,00	0,00	0,00	0,00	0,00
7	Sviluppo sostenibile territorio montano piccoli Comuni	0,00	0,00	0,00	0,00	0,00	0,00	0,00	0,00	0,00	0,00	0,00
8	Qualità dell'aria e riduzione dell'inquinamento	0,00	0,00	0,00	0,00	0,00	0,00	0,00	0,00	0,00	0,00	0,00
	TOTALE MISSIONE 9 - Sviluppo sostenibile e tutela del territorio e dell'ambiente	0,00	0,00	0,00	0,00	0,00	0,00	0,00	0,00	0,00	0,00	0,00
10	MISSIONE 10 - Trasporti e diritto alla mobilità											
1	Trasporto ferroviario	0,00	0,00	0,00	0,00	0,00	0,00	0,00	0,00	0,00	0,00	0,00
2	Trasporto pubblico locale	0,00	0,00	0,00	0,00	0,00	0,00	0,00	0,00	0,00	0,00	0,00
3	Trasporto per vie d'acqua	0,00	0,00	0,00	0,00	0,00	0,00	0,00	0,00	0,00	0,00	0,00
4	Altre modalità di trasporto	0,00	0,00	0,00	0,00	0,00	0,00	0,00	0,00	0,00	0,00	0,00
5	Viabilità e infrastrutture stradali	0,00	809.567,86	0,00	0,00	0,00	809.567,86	0,00	0,00	0,00	0,00	0,00
	TOTALE MISSIONE 10 - Trasporti e diritto alla mobilità	0,00	809.567,86	0,00	0,00	0,00	809.567,86	0,00	0,00	0,00	0,00	0,00
11	MISSIONE 11 - Soccorso civile											

PROSPETTO DELLE SPESE DI BILANCIO PER MISSIONI, PROGRAMMI E MACROAGGREGATI
SPESE IN CONTO CAPITALE E SPESE PER INCREMENTO DI ATTIVITA' FINANZIARIE
PAGAMENTI IN C/COMPETENZA
Esercizio finanziario 2024

MISSIONI E PROGRAMMI / MACROAGGREGATI		Tributi in conto capitale a carico dell'ente	Investimenti fissi lordi e acquisto di terreni	Contributi agli investimenti	Altri trasferimenti in conto capitale	Altre spese in conto capitale	Totale SPESE IN CONTO CAPITALE	Acquisizioni di attività finanziarie	Concessione crediti di breve termine	Concessione crediti di medio-lungo termine	Altre spese per incremento di attività finanziarie	Totale SPESE PER INCREMENTO DI ATTIVITA' FINANZIARIE
		201	202	203	204	205	200	301	302	303	304	300
1	Sistema di protezione civile	0,00	0,00	0,00	0,00	0,00	0,00	0,00	0,00	0,00	0,00	0,00
2	Interventi a seguito di calamità naturali	0,00	0,00	0,00	0,00	0,00	0,00	0,00	0,00	0,00	0,00	0,00
	TOTALE MISSIONE 11 - Soccorso civile	0,00	0,00	0,00	0,00	0,00	0,00	0,00	0,00	0,00	0,00	0,00
12	MISSIONE 12 - Diritti sociali, politiche sociali e famiglia											
1	Interventi per l'infanzia e i minori e per asili nido	0,00	0,00	0,00	0,00	0,00	0,00	0,00	0,00	0,00	0,00	0,00
2	Interventi per la disabilità	0,00	0,00	0,00	0,00	0,00	0,00	0,00	0,00	0,00	0,00	0,00
3	Interventi per gli anziani	0,00	0,00	0,00	0,00	0,00	0,00	0,00	0,00	0,00	0,00	0,00
4	Interventi per i soggetti a rischio di esclusione sociale	0,00	0,00	0,00	0,00	0,00	0,00	0,00	0,00	0,00	0,00	0,00
5	Interventi per le famiglie	0,00	0,00	0,00	0,00	0,00	0,00	0,00	0,00	0,00	0,00	0,00
6	Interventi per il diritto alla casa	0,00	0,00	0,00	0,00	0,00	0,00	0,00	0,00	0,00	0,00	0,00
7	Programmazione e governo della rete dei servizi sociosanitari e sociali	0,00	0,00	0,00	0,00	0,00	0,00	0,00	0,00	0,00	0,00	0,00
8	Cooperazione e associazionismo	0,00	0,00	0,00	0,00	0,00	0,00	0,00	0,00	0,00	0,00	0,00
9	Servizio necroscopico e cimiteriale	0,00	0,00	0,00	0,00	0,00	0,00	0,00	0,00	0,00	0,00	0,00
	TOTALE MISSIONE 12 - Diritti sociali, politiche sociali e famiglia	0,00	0,00	0,00	0,00	0,00	0,00	0,00	0,00	0,00	0,00	0,00
13	MISSIONE 13 - Tutela della salute											
7	Ulteriori spese in materia sanitaria	0,00	0,00	0,00	0,00	0,00	0,00	0,00	0,00	0,00	0,00	0,00
	TOTALE MISSIONE 13 - Tutela della salute	0,00	0,00	0,00	0,00	0,00	0,00	0,00	0,00	0,00	0,00	0,00
14	MISSIONE 14 - Sviluppo economico e competitività											
1	Industria, PMI e Artigianato	0,00	0,00	0,00	0,00	0,00	0,00	0,00	0,00	0,00	0,00	0,00
2	Commercio - reti distributive - tutela dei consumatori	0,00	0,00	0,00	0,00	0,00	0,00	0,00	0,00	0,00	0,00	0,00
3	Ricerca e innovazione	0,00	0,00	0,00	0,00	0,00	0,00	0,00	0,00	0,00	0,00	0,00
4	Reti e altri servizi di pubblica utilità	0,00	0,00	0,00	0,00	0,00	0,00	0,00	0,00	0,00	0,00	0,00
	TOTALE MISSIONE 14 - Sviluppo economico e competitività	0,00	0,00	0,00	0,00	0,00	0,00	0,00	0,00	0,00	0,00	0,00
15	MISSIONE 15 - Politiche per il lavoro e la formazione professionale											
1	Servizi per lo sviluppo del mercato del lavoro	0,00	0,00	0,00	0,00	0,00	0,00	0,00	0,00	0,00	0,00	0,00
2	Formazione professionale	0,00	0,00	0,00	0,00	0,00	0,00	0,00	0,00	0,00	0,00	0,00
3	Sostegno all'occupazione	0,00	0,00	0,00	0,00	0,00	0,00	0,00	0,00	0,00	0,00	0,00
	TOTALE MISSIONE 15 - Politiche per il lavoro e la formazione professionale	0,00	0,00	0,00	0,00	0,00	0,00	0,00	0,00	0,00	0,00	0,00
16	MISSIONE 16 - Agricoltura, politiche agroalimentari e pesca											
1	Sviluppo del settore agricolo e del sistema agroalimentare	0,00	0,00	0,00	0,00	0,00	0,00	0,00	0,00	0,00	0,00	0,00
2	Caccia e pesca	0,00	0,00	0,00	0,00	0,00	0,00	0,00	0,00	0,00	0,00	0,00

PROSPETTO DELLE SPESE DI BILANCIO PER MISSIONI, PROGRAMMI E MACROAGGREGATI
SPESE IN CONTO CAPITALE E SPESE PER INCREMENTO DI ATTIVITA' FINANZIARIE
PAGAMENTI IN C/COMPETENZA
Esercizio finanziario 2024

MISSIONI E PROGRAMMI / MACROAGGREGATI		Tributi in conto capitale a carico dell'ente	Investimenti fissi lordi e acquisto di terreni	Contributi agli investimenti	Altri trasferimenti in conto capitale	Altre spese in conto capitale	Totale SPESE IN CONTO CAPITALE	Acquisizioni di attività finanziarie	Concessione crediti di breve termine	Concessione crediti di medio-lungo termine	Altre spese per incremento di attività finanziarie	Totale SPESE PER INCREMENTO DI ATTIVITA' FINANZIARIE
		201	202	203	204	205	200	301	302	303	304	300
	TOTALE MISSIONE 16 - Agricoltura, politiche agroalimentari e pesca	0,00	0,00	0,00	0,00	0,00	0,00	0,00	0,00	0,00	0,00	0,00
17	MISSIONE 17 - Energia e diversificazione delle fonti energetiche											
1	Fonti energetiche	0,00	0,00	0,00	0,00	0,00	0,00	0,00	0,00	0,00	0,00	0,00
	TOTALE MISSIONE 17 - Energia e diversificazione delle fonti energetiche	0,00	0,00	0,00	0,00	0,00	0,00	0,00	0,00	0,00	0,00	0,00
18	MISSIONE 18 - Relazioni con le altre autonomie territoriali e locali											
1	Relazioni finanziarie con le altre autonomie territoriali	0,00	0,00	0,00	0,00	0,00	0,00	0,00	0,00	0,00	0,00	0,00
	TOTALE MISSIONE 18 - Relazioni con le altre autonomie territoriali e locali	0,00	0,00	0,00	0,00	0,00	0,00	0,00	0,00	0,00	0,00	0,00
19	MISSIONE 19 - Relazioni internazionali											
1	Relazioni internazionali e Cooperazione allo sviluppo	0,00	0,00	0,00	0,00	0,00	0,00	0,00	0,00	0,00	0,00	0,00
	TOTALE MISSIONE 19 - Relazioni internazionali	0,00	0,00	0,00	0,00	0,00	0,00	0,00	0,00	0,00	0,00	0,00
20	MISSIONE 20 - Fondi e accantonamenti											
1	Fondo di riserva	0,00	0,00	0,00	0,00	0,00	0,00	0,00	0,00	0,00	0,00	0,00
2	Fondo crediti di dubbia esigibilità	0,00	0,00	0,00	0,00	0,00	0,00	0,00	0,00	0,00	0,00	0,00
3	Altri fondi	0,00	0,00	0,00	0,00	0,00	0,00	0,00	0,00	0,00	0,00	0,00
	TOTALE MISSIONE 20 - Fondi e accantonamenti	0,00	0,00	0,00	0,00	0,00	0,00	0,00	0,00	0,00	0,00	0,00
	TOTALE MACROAGGREGATI	0,00	2.043.914,79	0,00	0,00	0,00	2.043.914,79	0,00	0,00	0,00	0,00	0,00

PROSPETTO DELLE SPESE DI BILANCIO PER MISSIONI, PROGRAMMI E MACROAGGREGATI
SPESE IN CONTO CAPITALE E SPESE PER INCREMENTO DI ATTIVITA' FINANZIARIE
PAGAMENTI IN C/RESIDUI
Esercizio finanziario 2024

MISSIONI E PROGRAMMI / MACROAGGREGATI		Tributi in conto capitale a carico dell'ente	Investimenti fissi lordi e acquisto di terreni	Contributi agli investimenti	Altri trasferimenti in conto capitale	Altre spese in conto capitale	Totale SPESE IN CONTO CAPITALE	Acquisizioni di attività finanziarie	Concessione crediti di breve termine	Concessione crediti di medio-lungo termine	Altre spese per incremento di attività finanziarie	Totale SPESE PER INCREMENTO DI ATTIVITA' FINANZIARIE
		201	202	203	204	205	200	301	302	303	304	300
1	MISSIONE 1 - Servizi istituzionali, generali e di gestione											
1	Organi istituzionali	0,00	0,00	0,00	0,00	0,00	0,00	0,00	0,00	0,00	0,00	0,00
2	Segreteria generale	0,00	10.217,50	0,00	0,00	0,00	10.217,50	0,00	0,00	0,00	0,00	0,00
3	Gestione economica, finanziaria, programmazione, provveditorato	0,00	0,00	0,00	0,00	0,00	0,00	0,00	0,00	0,00	0,00	0,00
4	Gestione delle entrate tributarie e servizi fiscali	0,00	0,00	0,00	0,00	0,00	0,00	0,00	0,00	0,00	0,00	0,00
5	Gestione dei beni demaniali e patrimoniali	0,00	0,00	0,00	0,00	0,00	0,00	0,00	0,00	0,00	0,00	0,00
6	Ufficio tecnico	0,00	0,00	0,00	0,00	0,00	0,00	0,00	0,00	0,00	0,00	0,00
7	Elezioni e consultazioni popolari - Anagrafe e stato civile	0,00	0,00	0,00	0,00	0,00	0,00	0,00	0,00	0,00	0,00	0,00
8	Statistica e sistemi informativi	0,00	0,00	0,00	0,00	0,00	0,00	0,00	0,00	0,00	0,00	0,00
9	Assistenza tecnico-amministrativa agli enti locali	0,00	0,00	0,00	0,00	0,00	0,00	0,00	0,00	0,00	0,00	0,00
10	Risorse umane	0,00	0,00	0,00	0,00	0,00	0,00	0,00	0,00	0,00	0,00	0,00
11	Altri servizi generali	0,00	0,00	0,00	0,00	0,00	0,00	0,00	0,00	0,00	0,00	0,00
	TOTALE MISSIONE 1 - Servizi istituzionali, generali e di gestione	0,00	10.217,50	0,00	0,00	0,00	10.217,50	0,00	0,00	0,00	0,00	0,00
2	MISSIONE 2 - Giustizia											
1	Uffici giudiziari	0,00	0,00	0,00	0,00	0,00	0,00	0,00	0,00	0,00	0,00	0,00
2	Casa circondariale e altri servizi	0,00	0,00	0,00	0,00	0,00	0,00	0,00	0,00	0,00	0,00	0,00
	TOTALE MISSIONE 2 - Giustizia	0,00	0,00	0,00	0,00	0,00	0,00	0,00	0,00	0,00	0,00	0,00
3	MISSIONE 3 - Ordine pubblico e sicurezza											
1	Polizia locale e amministrativa	0,00	0,00	0,00	0,00	0,00	0,00	0,00	0,00	0,00	0,00	0,00
2	Sistema integrato di sicurezza urbana	0,00	0,00	0,00	0,00	0,00	0,00	0,00	0,00	0,00	0,00	0,00
	TOTALE MISSIONE 3 - Ordine pubblico e sicurezza	0,00	0,00	0,00	0,00	0,00	0,00	0,00	0,00	0,00	0,00	0,00
4	MISSIONE 4 - Istruzione e diritto allo studio											
1	Istruzione prescolastica	0,00	0,00	0,00	0,00	0,00	0,00	0,00	0,00	0,00	0,00	0,00
2	Altri ordini di istruzione	0,00	0,00	0,00	0,00	0,00	0,00	0,00	0,00	0,00	0,00	0,00
4	Istruzione universitaria	0,00	0,00	0,00	0,00	0,00	0,00	0,00	0,00	0,00	0,00	0,00
5	Istruzione tecnica superiore	0,00	0,00	0,00	0,00	0,00	0,00	0,00	0,00	0,00	0,00	0,00
6	Servizi ausiliari all'istruzione	0,00	0,00	0,00	0,00	0,00	0,00	0,00	0,00	0,00	0,00	0,00
7	Diritto allo studio	0,00	0,00	0,00	0,00	0,00	0,00	0,00	0,00	0,00	0,00	0,00
	TOTALE MISSIONE 4 - Istruzione e diritto allo studio	0,00	0,00	0,00	0,00	0,00	0,00	0,00	0,00	0,00	0,00	0,00
5	MISSIONE 5 - Tutela e valorizzazione dei beni e attività culturali											
1	Valorizzazione dei beni di interesse storico	0,00	0,00	0,00	0,00	0,00	0,00	0,00	0,00	0,00	0,00	0,00
2	Attività culturali e interventi diversi nel settore culturale	0,00	0,00	0,00	0,00	0,00	0,00	0,00	0,00	0,00	0,00	0,00

PROSPETTO DELLE SPESE DI BILANCIO PER MISSIONI, PROGRAMMI E MACROAGGREGATI
SPESE IN CONTO CAPITALE E SPESE PER INCREMENTO DI ATTIVITA' FINANZIARIE
PAGAMENTI IN C/RESIDUI
Esercizio finanziario 2024

MISSIONI E PROGRAMMI / MACROAGGREGATI		Tributi in conto capitale a carico dell'ente	Investimenti fissi lordi e acquisto di terreni	Contributi agli investimenti	Altri trasferimenti in conto capitale	Altre spese in conto capitale	Totale SPESE IN CONTO CAPITALE	Acquisizioni di attività finanziarie	Concessione crediti di breve termine	Concessione crediti di medio-lungo termine	Altre spese per incremento di attività finanziarie	Totale SPESE PER INCREMENTO DI ATTIVITA' FINANZIARIE
		201	202	203	204	205	200	301	302	303	304	300
	TOTALE MISSIONE 5 - Tutela e valorizzazione dei beni e attività culturali	0,00	0,00	0,00	0,00	0,00	0,00	0,00	0,00	0,00	0,00	0,00
6	MISSIONE 6 - Politiche giovanili, sport e tempo libero											
1	Sport e tempo libero	0,00	0,00	0,00	0,00	0,00	0,00	0,00	0,00	0,00	0,00	0,00
2	Giovani	0,00	0,00	0,00	0,00	0,00	0,00	0,00	0,00	0,00	0,00	0,00
	TOTALE MISSIONE 6 - Politiche giovanili, sport e tempo libero	0,00	0,00	0,00	0,00	0,00	0,00	0,00	0,00	0,00	0,00	0,00
7	MISSIONE 7 - Turismo											
1	Sviluppo e la valorizzazione del turismo	0,00	0,00	0,00	0,00	0,00	0,00	0,00	0,00	0,00	0,00	0,00
	TOTALE MISSIONE 7 - Turismo	0,00	0,00	0,00	0,00	0,00	0,00	0,00	0,00	0,00	0,00	0,00
8	MISSIONE 8 - Assetto del territorio ed edilizia abitativa											
1	Urbanistica e assetto del territorio	0,00	0,00	0,00	0,00	0,00	0,00	0,00	0,00	0,00	0,00	0,00
2	Edilizia residenziale pubblica e locale e piani di edilizia economico-popolare	0,00	0,00	0,00	0,00	0,00	0,00	0,00	0,00	0,00	0,00	0,00
	TOTALE MISSIONE 8 - Assetto del territorio ed edilizia abitativa	0,00	0,00	0,00	0,00	0,00	0,00	0,00	0,00	0,00	0,00	0,00
9	MISSIONE 9 - Sviluppo sostenibile e tutela del territorio e dell'ambiente											
1	Difesa del suolo	0,00	0,00	0,00	0,00	0,00	0,00	0,00	0,00	0,00	0,00	0,00
2	Tutela, valorizzazione e recupero ambientale	0,00	0,00	0,00	0,00	0,00	0,00	0,00	0,00	0,00	0,00	0,00
3	Rifiuti	0,00	0,00	0,00	0,00	0,00	0,00	0,00	0,00	0,00	0,00	0,00
4	Servizio idrico integrato	0,00	0,00	0,00	0,00	0,00	0,00	0,00	0,00	0,00	0,00	0,00
5	Aree protette, parchi naturali, protezione naturalistica e forestazione	0,00	0,00	0,00	0,00	0,00	0,00	0,00	0,00	0,00	0,00	0,00
6	Tutela e valorizzazione delle risorse idriche	0,00	0,00	0,00	0,00	0,00	0,00	0,00	0,00	0,00	0,00	0,00
7	Sviluppo sostenibile territorio montano piccoli Comuni	0,00	0,00	0,00	0,00	0,00	0,00	0,00	0,00	0,00	0,00	0,00
8	Qualità dell'aria e riduzione dell'inquinamento	0,00	0,00	0,00	0,00	0,00	0,00	0,00	0,00	0,00	0,00	0,00
	TOTALE MISSIONE 9 - Sviluppo sostenibile e tutela del territorio e dell'ambiente	0,00	0,00	0,00	0,00	0,00	0,00	0,00	0,00	0,00	0,00	0,00
10	MISSIONE 10 - Trasporti e diritto alla mobilità											
1	Trasporto ferroviario	0,00	0,00	0,00	0,00	0,00	0,00	0,00	0,00	0,00	0,00	0,00
2	Trasporto pubblico locale	0,00	0,00	0,00	0,00	0,00	0,00	0,00	0,00	0,00	0,00	0,00
3	Trasporto per vie d'acqua	0,00	0,00	0,00	0,00	0,00	0,00	0,00	0,00	0,00	0,00	0,00
4	Altre modalità di trasporto	0,00	0,00	0,00	0,00	0,00	0,00	0,00	0,00	0,00	0,00	0,00
5	Viabilità e infrastrutture stradali	0,00	2.806,00	0,00	0,00	0,00	2.806,00	0,00	0,00	0,00	0,00	0,00
	TOTALE MISSIONE 10 - Trasporti e diritto alla mobilità	0,00	2.806,00	0,00	0,00	0,00	2.806,00	0,00	0,00	0,00	0,00	0,00
11	MISSIONE 11 - Soccorso civile											

PROSPETTO DELLE SPESE DI BILANCIO PER MISSIONI, PROGRAMMI E MACROAGGREGATI
SPESE IN CONTO CAPITALE E SPESE PER INCREMENTO DI ATTIVITA' FINANZIARIE
PAGAMENTI IN C/RESIDUI
Esercizio finanziario 2024

MISSIONI E PROGRAMMI / MACROAGGREGATI		Tributi in conto capitale a carico dell'ente	Investimenti fissi lordi e acquisto di terreni	Contributi agli investimenti	Altri trasferimenti in conto capitale	Altre spese in conto capitale	Totale SPESE IN CONTO CAPITALE	Acquisizioni di attività finanziarie	Concessione crediti di breve termine	Concessione crediti di medio-lungo termine	Altre spese per incremento di attività finanziarie	Totale SPESE PER INCREMENTO DI ATTIVITA' FINANZIARIE
		201	202	203	204	205	200	301	302	303	304	300
1	Sistema di protezione civile	0,00	0,00	0,00	0,00	0,00	0,00	0,00	0,00	0,00	0,00	0,00
2	Interventi a seguito di calamità naturali	0,00	0,00	0,00	0,00	0,00	0,00	0,00	0,00	0,00	0,00	0,00
	TOTALE MISSIONE 11 - Soccorso civile	0,00	0,00	0,00	0,00	0,00	0,00	0,00	0,00	0,00	0,00	0,00
12	MISSIONE 12 - Diritti sociali, politiche sociali e famiglia											
1	Interventi per l'infanzia e i minori e per asili nido	0,00	0,00	0,00	0,00	0,00	0,00	0,00	0,00	0,00	0,00	0,00
2	Interventi per la disabilità	0,00	0,00	0,00	0,00	0,00	0,00	0,00	0,00	0,00	0,00	0,00
3	Interventi per gli anziani	0,00	0,00	0,00	0,00	0,00	0,00	0,00	0,00	0,00	0,00	0,00
4	Interventi per i soggetti a rischio di esclusione sociale	0,00	0,00	0,00	0,00	0,00	0,00	0,00	0,00	0,00	0,00	0,00
5	Interventi per le famiglie	0,00	0,00	0,00	0,00	0,00	0,00	0,00	0,00	0,00	0,00	0,00
6	Interventi per il diritto alla casa	0,00	0,00	0,00	0,00	0,00	0,00	0,00	0,00	0,00	0,00	0,00
7	Programmazione e governo della rete dei servizi sociosanitari e sociali	0,00	0,00	0,00	0,00	0,00	0,00	0,00	0,00	0,00	0,00	0,00
8	Cooperazione e associazionismo	0,00	0,00	0,00	0,00	0,00	0,00	0,00	0,00	0,00	0,00	0,00
9	Servizio necroscopico e cimiteriale	0,00	0,00	0,00	0,00	0,00	0,00	0,00	0,00	0,00	0,00	0,00
	TOTALE MISSIONE 12 - Diritti sociali, politiche sociali e famiglia	0,00	0,00	0,00	0,00	0,00	0,00	0,00	0,00	0,00	0,00	0,00
13	MISSIONE 13 - Tutela della salute											
7	Ulteriori spese in materia sanitaria	0,00	0,00	0,00	0,00	0,00	0,00	0,00	0,00	0,00	0,00	0,00
	TOTALE MISSIONE 13 - Tutela della salute	0,00	0,00	0,00	0,00	0,00	0,00	0,00	0,00	0,00	0,00	0,00
14	MISSIONE 14 - Sviluppo economico e competitività											
1	Industria, PMI e Artigianato	0,00	0,00	0,00	0,00	0,00	0,00	0,00	0,00	0,00	0,00	0,00
2	Commercio - reti distributive - tutela dei consumatori	0,00	0,00	0,00	0,00	0,00	0,00	0,00	0,00	0,00	0,00	0,00
3	Ricerca e innovazione	0,00	0,00	0,00	0,00	0,00	0,00	0,00	0,00	0,00	0,00	0,00
4	Reti e altri servizi di pubblica utilità	0,00	0,00	0,00	0,00	0,00	0,00	0,00	0,00	0,00	0,00	0,00
	TOTALE MISSIONE 14 - Sviluppo economico e competitività	0,00	0,00	0,00	0,00	0,00	0,00	0,00	0,00	0,00	0,00	0,00
15	MISSIONE 15 - Politiche per il lavoro e la formazione professionale											
1	Servizi per lo sviluppo del mercato del lavoro	0,00	0,00	0,00	0,00	0,00	0,00	0,00	0,00	0,00	0,00	0,00
2	Formazione professionale	0,00	0,00	0,00	0,00	0,00	0,00	0,00	0,00	0,00	0,00	0,00
3	Sostegno all'occupazione	0,00	0,00	0,00	0,00	0,00	0,00	0,00	0,00	0,00	0,00	0,00
	TOTALE MISSIONE 15 - Politiche per il lavoro e la formazione professionale	0,00	0,00	0,00	0,00	0,00	0,00	0,00	0,00	0,00	0,00	0,00
16	MISSIONE 16 - Agricoltura, politiche agroalimentari e pesca											
1	Sviluppo del settore agricolo e del sistema agroalimentare	0,00	0,00	0,00	0,00	0,00	0,00	0,00	0,00	0,00	0,00	0,00
2	Caccia e pesca	0,00	0,00	0,00	0,00	0,00	0,00	0,00	0,00	0,00	0,00	0,00

PROSPETTO DELLE SPESE DI BILANCIO PER MISSIONI, PROGRAMMI E MACROAGGREGATI
SPESE IN CONTO CAPITALE E SPESE PER INCREMENTO DI ATTIVITA' FINANZIARIE
PAGAMENTI IN C/RESIDUI
Esercizio finanziario 2024

MISSIONI E PROGRAMMI / MACROAGGREGATI		Tributi in conto capitale a carico dell'ente	Investimenti fissi lordi e acquisto di terreni	Contributi agli investimenti	Altri trasferimenti in conto capitale	Altre spese in conto capitale	Totale SPESE IN CONTO CAPITALE	Acquisizioni di attività finanziarie	Concessione crediti di breve termine	Concessione crediti di medio-lungo termine	Altre spese per incremento di attività finanziarie	Totale SPESE PER INCREMENTO DI ATTIVITA' FINANZIARIE
		201	202	203	204	205	200	301	302	303	304	300
	TOTALE MISSIONE 16 - Agricoltura, politiche agroalimentari e pesca	0,00	0,00	0,00	0,00	0,00	0,00	0,00	0,00	0,00	0,00	0,00
17	MISSIONE 17 - Energia e diversificazione delle fonti energetiche											
1	Fonti energetiche	0,00	0,00	0,00	0,00	0,00	0,00	0,00	0,00	0,00	0,00	0,00
	TOTALE MISSIONE 17 - Energia e diversificazione delle fonti energetiche	0,00	0,00	0,00	0,00	0,00	0,00	0,00	0,00	0,00	0,00	0,00
18	MISSIONE 18 - Relazioni con le altre autonomie territoriali e locali											
1	Relazioni finanziarie con le altre autonomie territoriali	0,00	0,00	0,00	0,00	0,00	0,00	0,00	0,00	0,00	0,00	0,00
	TOTALE MISSIONE 18 - Relazioni con le altre autonomie territoriali e locali	0,00	0,00	0,00	0,00	0,00	0,00	0,00	0,00	0,00	0,00	0,00
19	MISSIONE 19 - Relazioni internazionali											
1	Relazioni internazionali e Cooperazione allo sviluppo	0,00	0,00	0,00	0,00	0,00	0,00	0,00	0,00	0,00	0,00	0,00
	TOTALE MISSIONE 19 - Relazioni internazionali	0,00	0,00	0,00	0,00	0,00	0,00	0,00	0,00	0,00	0,00	0,00
20	MISSIONE 20 - Fondi e accantonamenti											
1	Fondo di riserva	0,00	0,00	0,00	0,00	0,00	0,00	0,00	0,00	0,00	0,00	0,00
2	Fondo crediti di dubbia esigibilità	0,00	0,00	0,00	0,00	0,00	0,00	0,00	0,00	0,00	0,00	0,00
3	Altri fondi	0,00	0,00	0,00	0,00	0,00	0,00	0,00	0,00	0,00	0,00	0,00
	TOTALE MISSIONE 20 - Fondi e accantonamenti	0,00	0,00	0,00	0,00	0,00	0,00	0,00	0,00	0,00	0,00	0,00
	TOTALE MACROAGGREGATI	0,00	13.023,50	0,00	0,00	0,00	13.023,50	0,00	0,00	0,00	0,00	0,00

PROSPETTO DELLE SPESE DI BILANCIO PER MISSIONI, PROGRAMMI E MACROAGGREGATI
SPESE PER RIMBORSO DI PRESTITI - IMPEGNI
Esercizio finanziario 2024

MISSIONI E PROGRAMMI / MACROAGGREGATI		Rimborso di titoli obbligazionari	Rimborso prestiti a breve termine	Rimborso mutui e altri finanziamenti a medio lungo termine	Rimborso di altre forme di indebitamento	Fondi per rimborso prestiti	Totale
		401	402	403	404	405	400
1	MISSIONE 1 - Servizi istituzionali, generali e di gestione						
1	Organi istituzionali	0,00	0,00	0,00	0,00	0,00	0,00
2	Segreteria generale	0,00	0,00	0,00	0,00	0,00	0,00
3	Gestione economica, finanziaria, programmazione, provveditorato	0,00	0,00	0,00	0,00	0,00	0,00
4	Gestione delle entrate tributarie e servizi fiscali	0,00	0,00	0,00	0,00	0,00	0,00
5	Gestione dei beni demaniali e patrimoniali	0,00	0,00	0,00	0,00	0,00	0,00
6	Ufficio tecnico	0,00	0,00	0,00	0,00	0,00	0,00
7	Elezioni e consultazioni popolari - Anagrafe e stato civile	0,00	0,00	0,00	0,00	0,00	0,00
8	Statistica e sistemi informativi	0,00	0,00	0,00	0,00	0,00	0,00
9	Assistenza tecnico-amministrativa agli enti locali	0,00	0,00	0,00	0,00	0,00	0,00
10	Risorse umane	0,00	0,00	0,00	0,00	0,00	0,00
11	Altri servizi generali	0,00	0,00	0,00	0,00	0,00	0,00
	TOTALE MISSIONE 1 - Servizi istituzionali, generali e di gestione	0,00	0,00	0,00	0,00	0,00	0,00
2	MISSIONE 2 - Giustizia						
1	Uffici giudiziari	0,00	0,00	0,00	0,00	0,00	0,00
2	Casa circondariale e altri servizi	0,00	0,00	0,00	0,00	0,00	0,00
	TOTALE MISSIONE 2 - Giustizia	0,00	0,00	0,00	0,00	0,00	0,00
3	MISSIONE 3 - Ordine pubblico e sicurezza						
1	Polizia locale e amministrativa	0,00	0,00	0,00	0,00	0,00	0,00
2	Sistema integrato di sicurezza urbana	0,00	0,00	0,00	0,00	0,00	0,00
	TOTALE MISSIONE 3 - Ordine pubblico e sicurezza	0,00	0,00	0,00	0,00	0,00	0,00
4	MISSIONE 4 - Istruzione e diritto allo studio						
1	Istruzione prescolastica	0,00	0,00	0,00	0,00	0,00	0,00
2	Altri ordini di istruzione	0,00	0,00	0,00	0,00	0,00	0,00
4	Istruzione universitaria	0,00	0,00	0,00	0,00	0,00	0,00
5	Istruzione tecnica superiore	0,00	0,00	0,00	0,00	0,00	0,00
6	Servizi ausiliari all'istruzione	0,00	0,00	0,00	0,00	0,00	0,00
7	Diritto allo studio	0,00	0,00	0,00	0,00	0,00	0,00
	TOTALE MISSIONE 4 - Istruzione e diritto allo studio	0,00	0,00	0,00	0,00	0,00	0,00
5	MISSIONE 5 - Tutela e valorizzazione dei beni e attività culturali						
1	Valorizzazione dei beni di interesse storico	0,00	0,00	0,00	0,00	0,00	0,00
2	Attività culturali e interventi diversi nel settore	0,00	0,00	0,00	0,00	0,00	0,00

PROSPETTO DELLE SPESE DI BILANCIO PER MISSIONI, PROGRAMMI E MACROAGGREGATI
SPESE PER RIMBORSO DI PRESTITI - IMPEGNI
Esercizio finanziario 2024

MISSIONI E PROGRAMMI / MACROAGGREGATI		Rimborso di titoli obbligazionari	Rimborso prestiti a breve termine	Rimborso mutui e altri finanziamenti a medio lungo termine	Rimborso di altre forme di indebitamento	Fondi per rimborso prestiti	Totale
		401	402	403	404	405	400
	culturale						
	TOTALE MISSIONE 5 - Tutela e valorizzazione dei beni e attività culturali	0,00	0,00	0,00	0,00	0,00	0,00
6	MISSIONE 6 - Politiche giovanili, sport e tempo libero						
1	Sport e tempo libero	0,00	0,00	0,00	0,00	0,00	0,00
2	Giovani	0,00	0,00	0,00	0,00	0,00	0,00
	TOTALE MISSIONE 6 - Politiche giovanili, sport e tempo libero	0,00	0,00	0,00	0,00	0,00	0,00
7	MISSIONE 7 - Turismo						
1	Sviluppo e la valorizzazione del turismo	0,00	0,00	0,00	0,00	0,00	0,00
	TOTALE MISSIONE 7 - Turismo	0,00	0,00	0,00	0,00	0,00	0,00
8	MISSIONE 8 - Assetto del territorio ed edilizia abitativa						
1	Urbanistica e assetto del territorio	0,00	0,00	0,00	0,00	0,00	0,00
2	Edilizia residenziale pubblica e locale e piani di edilizia economico-popolare	0,00	0,00	0,00	0,00	0,00	0,00
	TOTALE MISSIONE 8 - Assetto del territorio ed edilizia abitativa	0,00	0,00	0,00	0,00	0,00	0,00
9	MISSIONE 9 - Sviluppo sostenibile e tutela del territorio e dell'ambiente						
1	Difesa del suolo	0,00	0,00	0,00	0,00	0,00	0,00
2	Tutela, valorizzazione e recupero ambientale	0,00	0,00	0,00	0,00	0,00	0,00
3	Rifiuti	0,00	0,00	0,00	0,00	0,00	0,00
4	Servizio idrico integrato	0,00	0,00	0,00	0,00	0,00	0,00
5	Aree protette, parchi naturali, protezione naturalistica e forestazione	0,00	0,00	0,00	0,00	0,00	0,00
6	Tutela e valorizzazione delle risorse idriche	0,00	0,00	0,00	0,00	0,00	0,00
7	Sviluppo sostenibile territorio montano piccoli Comuni	0,00	0,00	0,00	0,00	0,00	0,00
8	Qualità dell'aria e riduzione dell'inquinamento	0,00	0,00	0,00	0,00	0,00	0,00
	TOTALE MISSIONE 9 - Sviluppo sostenibile e tutela del territorio e dell'ambiente	0,00	0,00	0,00	0,00	0,00	0,00
10	MISSIONE 10 - Trasporti e diritto alla mobilità						
1	Trasporto ferroviario	0,00	0,00	0,00	0,00	0,00	0,00
2	Trasporto pubblico locale	0,00	0,00	0,00	0,00	0,00	0,00
3	Trasporto per vie d'acqua	0,00	0,00	0,00	0,00	0,00	0,00
4	Altre modalità di trasporto	0,00	0,00	0,00	0,00	0,00	0,00
5	Viabilità e infrastrutture stradali	0,00	0,00	0,00	0,00	0,00	0,00
	TOTALE MISSIONE 10 - Trasporti e diritto	0,00	0,00	0,00	0,00	0,00	0,00

PROSPETTO DELLE SPESE DI BILANCIO PER MISSIONI, PROGRAMMI E MACROAGGREGATI
SPESE PER RIMBORSO DI PRESTITI - IMPEGNI
Esercizio finanziario 2024

MISSIONI E PROGRAMMI / MACROAGGREGATI		Rimborso di titoli obbligazionari	Rimborso prestiti a breve termine	Rimborso mutui e altri finanziamenti a medio lungo termine	Rimborso di altre forme di indebitamento	Fondi per rimborso prestiti	Totale
		401	402	403	404	405	400
	<i>alla mobilità</i>						
11	MISSIONE 11 - Soccorso civile						
1	Sistema di protezione civile	0,00	0,00	0,00	0,00	0,00	0,00
2	Interventi a seguito di calamità naturali	0,00	0,00	0,00	0,00	0,00	0,00
	TOTALE MISSIONE 11 - Soccorso civile	0,00	0,00	0,00	0,00	0,00	0,00
12	MISSIONE 12 - Diritti sociali, politiche sociali e famiglia						
1	Interventi per l'infanzia e i minori e per asili nido	0,00	0,00	0,00	0,00	0,00	0,00
2	Interventi per la disabilità	0,00	0,00	0,00	0,00	0,00	0,00
3	Interventi per gli anziani	0,00	0,00	0,00	0,00	0,00	0,00
4	Interventi per i soggetti a rischio di esclusione sociale	0,00	0,00	0,00	0,00	0,00	0,00
5	Interventi per le famiglie	0,00	0,00	0,00	0,00	0,00	0,00
6	Interventi per il diritto alla casa	0,00	0,00	0,00	0,00	0,00	0,00
7	Programmazione e governo della rete dei servizi sociosanitari e sociali	0,00	0,00	0,00	0,00	0,00	0,00
8	Cooperazione e associazionismo	0,00	0,00	0,00	0,00	0,00	0,00
9	Servizio necroscopico e cimiteriale	0,00	0,00	0,00	0,00	0,00	0,00
	TOTALE MISSIONE 12 - Diritti sociali, politiche sociali e famiglia	0,00	0,00	0,00	0,00	0,00	0,00
13	MISSIONE 13 - Tutela della salute						
7	Ulteriori spese in materia sanitaria	0,00	0,00	0,00	0,00	0,00	0,00
	TOTALE MISSIONE 13 - Tutela della salute	0,00	0,00	0,00	0,00	0,00	0,00
14	MISSIONE 14 - Sviluppo economico e competitività						
1	Industria, PMI e Artigianato	0,00	0,00	0,00	0,00	0,00	0,00
2	Commercio - reti distributive - tutela dei consumatori	0,00	0,00	0,00	0,00	0,00	0,00
3	Ricerca e innovazione	0,00	0,00	0,00	0,00	0,00	0,00
4	Reti e altri servizi di pubblica utilità	0,00	0,00	0,00	0,00	0,00	0,00
	TOTALE MISSIONE 14 - Sviluppo economico e competitività	0,00	0,00	0,00	0,00	0,00	0,00
15	MISSIONE 15 - Politiche per il lavoro e la formazione professionale						
1	Servizi per lo sviluppo del mercato del lavoro	0,00	0,00	0,00	0,00	0,00	0,00
2	Formazione professionale	0,00	0,00	0,00	0,00	0,00	0,00
3	Sostegno all'occupazione	0,00	0,00	0,00	0,00	0,00	0,00
	TOTALE MISSIONE 15 - Politiche per il lavoro e la formazione professionale	0,00	0,00	0,00	0,00	0,00	0,00
16	MISSIONE 16 - Agricoltura, politiche agroalimentari e pesca						

PROSPETTO DELLE SPESE DI BILANCIO PER MISSIONI, PROGRAMMI E MACROAGGREGATI
SPESE PER RIMBORSO DI PRESTITI - IMPEGNI
Esercizio finanziario 2024

MISSIONI E PROGRAMMI / MACROAGGREGATI		Rimborso di titoli obbligazionari	Rimborso prestiti a breve termine	Rimborso mutui e altri finanziamenti a medio lungo termine	Rimborso di altre forme di indebitamento	Fondi per rimborso prestiti	Totale
		401	402	403	404	405	400
1	Sviluppo del settore agricolo e del sistema agroalimentare	0,00	0,00	0,00	0,00	0,00	0,00
2	Caccia e pesca	0,00	0,00	0,00	0,00	0,00	0,00
	TOTALE MISSIONE 16 - Agricoltura, politiche agroalimentari e pesca	0,00	0,00	0,00	0,00	0,00	0,00
17	MISSIONE 17 - Energia e diversificazione delle fonti energetiche						
1	Fonti energetiche	0,00	0,00	0,00	0,00	0,00	0,00
	TOTALE MISSIONE 17 - Energia e diversificazione delle fonti energetiche	0,00	0,00	0,00	0,00	0,00	0,00
18	MISSIONE 18 - Relazioni con le altre autonomie territoriali e locali						
1	Relazioni finanziarie con le altre autonomie territoriali	0,00	0,00	0,00	0,00	0,00	0,00
	TOTALE MISSIONE 18 - Relazioni con le altre autonomie territoriali e locali	0,00	0,00	0,00	0,00	0,00	0,00
19	MISSIONE 19 - Relazioni internazionali						
1	Relazioni internazionali e Cooperazione allo sviluppo	0,00	0,00	0,00	0,00	0,00	0,00
	TOTALE MISSIONE 19 - Relazioni internazionali	0,00	0,00	0,00	0,00	0,00	0,00
20	MISSIONE 20 - Fondi e accantonamenti						
3	Altri fondi	0,00	0,00	0,00	0,00	0,00	0,00
	TOTALE MISSIONE 20 - Fondi e accantonamenti	0,00	0,00	0,00	0,00	0,00	0,00
50	MISSIONE 50 - Debito pubblico						
2	Quota capitale ammortamento mutui e prestiti obbligazionari	237.505,00	0,00	379.803,48	0,00	0,00	617.308,48
	TOTALE MISSIONE 50 - Debito pubblico	237.505,00	0,00	379.803,48	0,00	0,00	617.308,48
TOTALE MACROAGGREGATI		237.505,00	0,00	379.803,48	0,00	0,00	617.308,48

(1) Gli stanziamenti di spesa riguardanti il macroaggregato "Fondi per rimborso prestiti" non possono essere impegnati e pagati.

**PROSPETTO DELLE SPESE DI BILANCIO PER MISSIONI, PROGRAMMI E MACROAGGREGATI
SPESE PER SERVIZI PER CONTO TERZI E PARTITE DI GIRO - IMPEGNI
Esercizio finanziario 2024**

MISSIONI E PROGRAMMI / MACROAGGREGATI		Uscite per partite di giro	Uscite per conto terzi	Totale
		701	702	700
99 1	<i>MISSIONE 99 - Servizi per conto terzi</i> Servizi per conto terzi e Partite di giro	4.618.410,06	60.487,49	4.678.897,55
	TOTALE MISSIONE 99 - Servizi per conto terzi	4.618.410,06	60.487,49	4.678.897,55
	TOTALE MACROAGGREGATI	4.618.410,06	60.487,49	4.678.897,55

RIEPILOGO SPESE PER TITOLI E MACROAGGREGATI IMPEGNI

TITOLI E MACROAGGREGATI DI SPESA		Anno 2024	
		Totale	di cui non ricorrenti
	TITOLO 1 - Spese correnti		
101	Redditi da lavoro dipendente	1.762.603,27	0,00
102	Imposte e tasse a carico dell'ente	177.059,74	0,00
103	Acquisto di beni e servizi	2.909.981,50	49.649,42
104	Trasferimenti correnti	899.075,76	10.591,00
105	Trasferimenti di tributi (solo per Regioni)	0,00	0,00
106	Fondi perequativi (solo per Regioni)	0,00	0,00
107	Interessi passivi	562.950,50	0,00
108	Altre spese per redditi da capitale	0,00	0,00
109	Rimborsi e poste correttive delle entrate	0,00	0,00
110	Altre spese correnti	143.262,05	15.000,00
100	Totale TITOLO 1	6.454.932,82	75.240,42
	TITOLO 2 - Spese in conto capitale		
201	Tributi in conto capitale a carico dell'ente	0,00	0,00
202	Investimenti fissi lordi e acquisto di terreni	2.344.359,33	0,00
203	Contributi agli investimenti	0,00	0,00
204	Altri trasferimenti in conto capitale	0,00	0,00
205	Altre spese in conto capitale	0,00	0,00
200	Totale TITOLO 2	2.344.359,33	0,00
	TITOLO 3 - Spese per incremento attività finanziarie		
301	Acquisizioni di attività finanziarie	0,00	0,00
302	Concessione crediti di breve termine	0,00	0,00
303	Concessione crediti di medio-lungo termine	0,00	0,00
304	Altre spese per incremento di attività finanziarie	0,00	0,00
300	Totale TITOLO 3	0,00	0,00
	TITOLO 4 - Rimborso Prestiti		
401	Rimborso di titoli obbligazionari	237.505,00	0,00
402	Rimborso prestiti a breve termine	0,00	0,00
403	Rimborso mutui e altri finanziamenti a medio lungo termine	379.803,48	0,00
404	Rimborso di altre forme di indebitamento	0,00	0,00
405	Fondi per rimborso prestiti	0,00	0,00
400	Totale TITOLO 4	617.308,48	0,00
	TITOLO 5 - Chiusura Anticipazioni ricevute da istituto tesoriere/cassiere		
501	Chiusura Anticipazioni ricevute da istituto tesoriere/cassiere	5.393.490,51	0,00
500	Totale TITOLO 5	5.393.490,51	0,00

**RIEPILOGO SPESE PER TITOLI E MACROAGGREGATI
IMPEGNI**

TITOLI E MACROAGGREGATI DI SPESA		Anno 2024	
		Totale	di cui non ricorrenti
701	TITOLO 7 - Uscite per conto terzi e partite di giro		
702	Uscite per partite di giro	4.618.410,06	0,00
700	Uscite per conto terzi	60.487,49	0,00
	Totale TITOLO 7	4.678.897,55	0,00
TOTALE SPESE		19.488.988,69	75.240,42

ACCERTAMENTI ASSUNTI NELL'ESERCIZIO 2024 E NEGLI ESERCIZI PRECEDENTI IMPUTATI ALL'ANNO SUCCESSIVO CUI SI RIFERISCE IL RENDICONTO E SEGUENTI

TITOLO E TIPOLOGIA DI ENTRATA		Anno successivo a quello cui si riferisce il rendiconto		Secondo anno successivo a quello cui si riferisce il rendiconto		Anni successivi
		Previsioni di competenza del bilancio pluriennale	Accertamenti	Previsioni di competenza del bilancio pluriennale	Accertamenti	Accertamenti
	TITOLO 1 - Entrate correnti di natura tributaria, contributiva e perequativa					
10101	Tipologia 101 - Imposte, tasse e proventi assimilati	3.058.204,41	0,00	3.060.000,00	0,00	0,00
10102	Tipologia 102 - Tributi destinati al finanziamento della sanità	0,00	0,00	0,00	0,00	0,00
10103	Tipologia 103 - Tributi devoluti e regolati alle autonomie speciali	0,00	0,00	0,00	0,00	0,00
10104	Tipologia 104 - Compartecipazioni di tributi	0,00	0,00	0,00	0,00	0,00
10301	Tipologia 301 - Fondi perequativi da Amministrazioni Centrali	1.381.509,46	0,00	1.381.509,46	0,00	0,00
10302	Tipologia 302 - Fondi perequativi dalla Regione o Provincia autonoma	0,00	0,00	0,00	0,00	0,00
10000	Totale TITOLO 1	4.439.713,87	0,00	4.441.509,46	0,00	0,00
	TITOLO 2 - Trasferimenti correnti					
20101	Tipologia 101 - Trasferimenti correnti da Amministrazioni pubbliche	1.355.170,00	0,00	1.355.170,00	0,00	0,00
20102	Tipologia 102 - Trasferimenti correnti da Famiglie	0,00	0,00	0,00	0,00	0,00
20103	Tipologia 103 - Trasferimenti correnti da Imprese	0,00	0,00	0,00	0,00	0,00
20104	Tipologia 104 - Trasferimenti correnti da Istituzioni Sociali Private	0,00	0,00	0,00	0,00	0,00
20105	Tipologia 105 - Trasferimenti correnti dall'Unione Europea e dal Resto del Mondo	0,00	0,00	0,00	0,00	0,00
20000	Totale TITOLO 2	1.355.170,00	0,00	1.355.170,00	0,00	0,00
	TITOLO 3 - Entrate extratributarie					
30100	Tipologia 100 - Vendita di beni e servizi e proventi derivanti dalla gestione dei beni	890.812,73	3.600,00	890.812,73	1.800,00	0,00
30200	Tipologia 200 - Proventi derivanti dall'attività di controllo e repressione delle irregolarità e degli illeciti	187.000,00	0,00	187.000,00	0,00	0,00
30300	Tipologia 300 - Interessi attivi	100,00	0,00	100,00	0,00	0,00
30400	Tipologia 400 - Altre entrate da redditi da capitale	0,00	0,00	0,00	0,00	0,00
30500	Tipologia 500 - Rimborsi e altre entrate correnti	48.700,00	0,00	48.700,00	0,00	0,00
30000	Totale TITOLO 3	1.126.612,73	3.600,00	1.126.612,73	1.800,00	0,00
	TITOLO 4 - Entrate in conto capitale					
40100	Tipologia 100 - Tributi in conto capitale	0,00	0,00	0,00	0,00	0,00
40200	Tipologia 200 - Contributi agli investimenti	0,00	0,00	204.000,00	0,00	0,00
40300	Tipologia 300 - Altri trasferimenti in conto capitale	0,00	0,00	0,00	0,00	0,00
40400	Tipologia 400 - Entrate da alienazione di beni materiali e immateriali	0,00	0,00	0,00	0,00	0,00
40500	Tipologia 500 - Altre entrate in conto capitale	150.000,00	0,00	150.000,00	0,00	0,00
40000	Totale TITOLO 4	150.000,00	0,00	354.000,00	0,00	0,00
	TITOLO 5 - Entrate da riduzione di attività finanziarie					
50100	Tipologia 100 - Alienazione di attività finanziarie	0,00	0,00	0,00	0,00	0,00
50200	Tipologia 200 - Riscossione crediti di breve termine	0,00	0,00	0,00	0,00	0,00
50300	Tipologia 300 - Riscossione crediti di medio-lungo termine	0,00	0,00	0,00	0,00	0,00
50400	Tipologia 400 - Altre entrate per riduzione di attività finanziarie	0,00	0,00	0,00	0,00	0,00
50000	Totale TITOLO 5	0,00	0,00	0,00	0,00	0,00
	TITOLO 6 - Accensione Prestiti					

ACCERTAMENTI ASSUNTI NELL'ESERCIZIO 2024 E NEGLI ESERCIZI PRECEDENTI IMPUTATI ALL'ANNO SUCCESSIVO CUI SI RIFERISCE IL RENDICONTO E SEGUENTI

TITOLO E TIPOLOGIA DI ENTRATA		Anno successivo a quello cui si riferisce il rendiconto		Secondo anno successivo a quello cui si riferisce il rendiconto		Anni successivi
		Previsioni di competenza del bilancio pluriennale	Accertamenti	Previsioni di competenza del bilancio pluriennale	Accertamenti	Accertamenti
60100	Tipologia 100 - Emissione di titoli obbligazionari	0,00	0,00	0,00	0,00	0,00
60200	Tipologia 200 - Accensione prestiti a breve termine	0,00	0,00	0,00	0,00	0,00
60300	Tipologia 300 - Accensione mutui e altri finanziamenti a medio lungo termine	0,00	0,00	0,00	0,00	0,00
60400	Tipologia 400 - Altre forme di indebitamento	0,00	0,00	0,00	0,00	0,00
60000	Totale TITOLO 6	0,00	0,00	0,00	0,00	0,00
	TITOLO 9 - Entrate per conto terzi e partite di giro					
90100	Tipologia 100 - Entrate per partite di giro	6.448.000,00	0,00	6.448.000,00	0,00	0,00
90200	Tipologia 200 - Entrate per conto terzi	270.800,00	0,00	270.800,00	0,00	0,00
90000	Totale TITOLO 9	6.718.800,00	0,00	6.718.800,00	0,00	0,00
TOTALE ACCERTAMENTI		13.790.296,60	3.600,00	13.996.092,19	1.800,00	0,00

IMPEGNI ASSUNTI NELL'ESERCIZIO 2024 E NEGLI ESERCIZI PRECEDENTI IMPUTATI ALL'ANNO SUCCESSIVO CUI SI RIFERISCE IL RENDICONTO E SEGUENTI

TITOLO E MACROAGGREGATI DI SPESA		Anno successivo a quello cui si riferisce il rendiconto		Secondo anno successivo a quello cui si riferisce il rendiconto		Anni successivi
		Previsioni di competenza del bilancio pluriennale	Impegni	Previsioni di competenza del bilancio pluriennale	Impegni	Impegni
	TITOLO 1 - Spese correnti					
101	Redditi da lavoro dipendente	1.885.805,03	95.104,03	1.800.701,00	10.000,00	0,00
102	Imposte e tasse a carico dell'ente	155.145,00	0,00	155.145,00	0,00	0,00
103	Acquisto di beni e servizi	2.893.775,81	1.102.037,41	2.736.688,19	664.437,04	395.432,08
104	Trasferimenti correnti	943.450,00	1.250,00	943.450,00	0,00	0,00
107	Interessi passivi	367.511,00	0,00	350.432,00	0,00	0,00
109	Rimborsi e poste correttive delle entrate	0,00	0,00	0,00	0,00	0,00
110	Altre spese correnti	284.574,75	95.339,39	285.010,00	91.219,39	0,00
100	Totale TITOLO 1	6.530.261,59	1.293.730,83	6.271.426,19	765.656,43	395.432,08
	TITOLO 2 - Spese in conto capitale					
202	Investimenti fissi lordi e acquisto di terreni	1.969.482,56	1.759.482,56	550.000,00	0,00	0,00
203	Contributi agli investimenti	10.000,00	0,00	10.000,00	0,00	0,00
205	Altre spese in conto capitale	0,00	0,00	0,00	0,00	0,00
200	Totale TITOLO 2	1.979.482,56	1.759.482,56	560.000,00	0,00	0,00
	TITOLO 3 - Spese per incremento attività finanziarie					
301	Acquisizioni di attività finanziarie	0,00	0,00	0,00	0,00	0,00
300	Totale TITOLO 3	0,00	0,00	0,00	0,00	0,00
	TITOLO 4 - Rimborso Prestiti					
401	Rimborso di titoli obbligazionari	135.000,00	0,00	135.000,00	0,00	0,00
403	Rimborso mutui e altri finanziamenti a medio lungo termine	346.221,00	0,00	310.866,00	0,00	0,00
404	Rimborso di altre forme di indebitamento	0,00	0,00	0,00	0,00	0,00
400	Totale TITOLO 4	481.221,00	0,00	445.866,00	0,00	0,00
	TITOLO 5 - Chiusura Anticipazioni ricevute da istituto tesoriere/cassiere					
501	Chiusura Anticipazioni ricevute da istituto tesoriere/cassiere	3.895.094,10	0,00	3.895.094,10	0,00	0,00
500	Totale TITOLO 5	3.895.094,10	0,00	3.895.094,10	0,00	0,00
	TITOLO 7 - Uscite per conto terzi e partite di giro					
701	Uscite per partite di giro	6.448.000,00	0,00	6.448.000,00	0,00	0,00
702	Uscite per conto terzi	270.800,00	0,00	270.800,00	0,00	0,00
700	Totale TITOLO 7	6.718.800,00	0,00	6.718.800,00	0,00	0,00
TOTALE IMPEGNI		19.604.859,25	3.053.213,39	17.891.186,29	765.656,43	395.432,08

PROSPETTO DEI COSTI PER MISSIONE ANNO 2024

COMPONENTI NEGATIVI DELLA GESTIONE																
Missioni	Consumi materie prime		Prestazioni di Servizi Trasferimenti e contributi				Utilizzo beni di terzi	Personale	Ammortamenti e svalutazioni				Accantonamenti		Oneri diversi di gestione	Totale componenti negativi della gestione
	Acquisito di materie prime e/o beni di consumo	Variazioni nelle rimanenze di materie prime e/o beni di consumo (+/-)	Prestazioni di servizi	Trasferimenti correnti	Contributi agli investimenti ad Amministrazioni pubbliche	Contributi agli investimenti ad altri soggetti	Utilizzo beni di terzi	Personale	Ammortamenti immobilizzazioni immateriali	Ammortamenti immobilizzazioni materiali	Altre svalutazioni delle immobilizzazioni	Svalutazione dei crediti	Accantonamento per rischi	Altri accantonamenti	Oneri diversi di gestione	
Missione01 Servizi istituzionali, generali e di gestione	81.035,14		1.036.277,19	39.772,36			35.302,21	983.863,12	48.738,69	431.843,09					172.789,40	2.829.621,20
Missione02 Giustizia																
Missione03 Ordine pubblico e sicurezza	8.883,20		39.527,82	185,00				210.624,49		0,02						259.220,53
Missione04 Istruzione e diritto allo studio	14.672,88		286.673,92	24.476,00						307.446,39						633.269,19
Missione05 Tutela e valorizzazione dei beni e attività culturali	14.092,14		89.678,96	19.120,00				65.933,00	1.758,26	24.714,95						215.297,31
Missione06 Politiche giovanili, sport e tempo libero	999,96		21.539,10	44.200,00						24.705,37						91.444,43
Missione07 Turismo																
Missione08 Assetto del territorio ed edilizia abitativa	291,82		88.662,53	3.000,00				154.680,75	3.557,12	3.065,28						253.257,50
Missione09 Sviluppo sostenibile e tutela del territorio e dell'ambiente			130.199,77	30.612,35						5.780,19						166.592,31
Missione10 Trasporti e diritto alla mobilità	44.650,38		489.365,99				8.895,69	120.603,07		91.269,08						754.784,21
Missione11 Soccorso civile				14.839,18												14.839,18
Missione12 Diritti sociali, politiche sociali e famiglia	3.000,00		482.178,90	705.400,87				196.499,94		59,34						1.387.139,05
Missione13 Tutela della salute										267,67						267,67
Missione14 Sviluppo economico e competitività			33.833,64	17.470,00				30.398,90	22.231,03	16.280,97						120.214,54
Missione15 Politiche per il lavoro e la formazione professionale																
Missione16 Agricoltura, politiche agroalimentari e pesca																
Missione17 Energia e diversificazione delle fonti energetiche																
Missione18 Relazioni con le altre autonomie territoriali e locali																
Missione19 Relazioni internazionali																
Missione20 Fondi e accantonamenti												20.000,00	33.270,00			53.270,00
Missione50 Debito pubblico																
Missione60 Anticipazioni finanziarie																
Missione99 Servizi per conto terzi																
TotaleCostiOneri	167.625,52		2.697.937,82	899.075,76			44.197,90	1.762.603,27	76.285,10	905.432,35		20.000,00	33.270,00		172.789,40	6.779.217,12

PROSPETTO DEI COSTI PER MISSIONE ANNO 2024

Missioni	ONERI FINANZIARI		RETTIFICHE DI VALORE ATTIVITA' FINANZIARIE		COMPONENTI ED ONERI STRAORDINARI					IMPOSTE		TOTALE COSTI PER MISSIONE
	Oneri finanziari		Svalutazioni		Oneri straordinari				Imposte			
	Interessi e altri oneri finanziari	Totale Oneri Finanziari	Svalutazioni	Totale rettifiche di valore attività finanziarie	Sopravvenienze passive e insistenze dell' attivo	Minusvalenze patrimoniali	Trattamento in conto capitale	Altri oneri straordinari	Totale Oneri straordinari	Imposte	Totale Imposte	
Missione01 Servizi istituzionali, generali e di gestione	399.785,63	399.785,63	119,15	119,15	35.366,72				35.366,72	60.919,11	60.919,11	3.325.811,81
Missione02 Giustizia												
Missione03 Ordine pubblico e sicurezza										13.180,00	13.180,00	272.400,53
Missione04 Istruzione e diritto allo studio	18.833,72	18.833,72										652.102,91
Missione05 Tutela e valorizzazione dei beni e attività culturali	33.251,52	33.251,52								4.965,00	4.965,00	253.513,83
Missione06 Politiche giovanili, sport e tempo libero	16.367,46	16.367,46										107.811,89
Missione07 Turismo												
Missione08 Assetto del territorio ed edilizia abitativa										12.170,00	12.170,00	265.427,50
Missione09 Sviluppo sostenibile e tutela del territorio e dell'ambiente	19.215,19	19.215,19										185.807,50
Missione10 Trasporti e diritto alla mobilità	38.370,93	38.370,93								9.830,00	9.830,00	802.985,14
Missione11 Soccorso civile												14.839,18
Missione12 Diritti sociali, politiche sociali e famiglia	24.639,08	24.639,08								15.103,28	15.103,28	1.426.881,41
Missione13 Tutela della salute												267,67
Missione14 Sviluppo economico e competitività	12.486,97	12.486,97								2.392,00	2.392,00	135.093,51
Missione15 Politiche per il lavoro e la formazione professionale												
Missione16 Agricoltura, politiche agroalimentari e pesca												
Missione17 Energia e diversificazione delle fonti energetiche												
Missione18 Relazioni con le altre autonomie territoriali e locali												
Missione19 Relazioni internazionali												
Missione20 Fondi e accantonamenti												53.270,00
Missione50 Debito pubblico												
Missione60 Anticipazioni finanziarie												
Missione99 Servizi per conto terzi												
TotaleCostiOneri	562.950,50	562.950,50	119,15	119,15	35.366,72				35.366,72	118.559,39	118.559,39	7.496.212,88

CONTO DI BILANCIO 2024

ALLEGATO j) spese su contributi UE e internazionali

Il presente allegato illustra le spese sostenute dal Comune di Badia Polesine nel 2024 a carico dei contributi europei e internazionali. Le voci sono raggruppate per natura delle spese e per destinazione.

CONTO DI BILANCIO
Anno 2024

Allegato k) Funzioni delegate dalle Regioni

CONTO DEL BILANCIO - GESTIONE DELLE SPESE ANNO 2024
FUNZIONI DELEGATE DALLE REGIONI

MISSIONE, PROGRAMMA, TITOLO	DENOMINAZIONE	Residui passivi al 1/1/2024 (RS)		Pagamenti in c/residui (PR)		Riaccertamento residui (R)		Residui passivi da esercizi precedenti (EP=RS-PR+R)	
		Previsioni definitive di competenza (CP)		Pagamenti in c/competenza (PC)		Impegni (I)		Economie di competenza (ECP=CP-I-FPV)	
		Previsioni definitive di cassa (CS)		Totale pagamenti (TP=PR+PC)		Fondo pluriennale vincolato (FPV)		Totale residui passivi da riportare (TR=EP+EC)	
MISSIONE 12	Diritti sociali, politiche sociali e famiglia								
12 - 5	Programma 5	Interventi per le famiglie							
	TITOLO 1	Spese correnti							
		RS	9.882,70	PR	8.712,70	R	-330,00	EP	840,00
		CP	283.000,00	PC	262.581,07	I	266.581,07	ECP	16.418,93
		CS	292.882,70	TP	271.293,77	FPV	0,00	TR	4.840,00
	Totale programma 5	Interventi per le famiglie							
		RS	9.882,70	PR	8.712,70	R	-330,00	EP	840,00
		CP	283.000,00	PC	262.581,07	I	266.581,07	ECP	16.418,93
		CS	292.882,70	TP	271.293,77	FPV	0,00	TR	4.840,00
TOTALE MISSIONE 12	Diritti sociali, politiche sociali e famiglia	RS	9.882,70	PR	8.712,70	R	-330,00	EP	840,00
		CP	283.000,00	PC	262.581,07	I	266.581,07	ECP	16.418,93
		CS	292.882,70	TP	271.293,77	FPV	0,00	TR	4.840,00
TOTALE DELLE MISSIONI		RS	9.882,70	PR	8.712,70	R	-330,00	EP	840,00
		CP	283.000,00	PC	262.581,07	I	266.581,07	ECP	16.418,93
		CS	292.882,70	TP	271.293,77	FPV	0,00	TR	4.840,00

* Indicare solo le missioni e i programmi che presentano spese per funzioni delegate dalla Regione.

- 1) Indicare l'ammontare complessivo derivante dal riaccertamento dei residui (l'importo dei debiti definitivamente cancellati dalle scritture). Non riguarda il riaccertamento di impegni di competenza dell'esercizio cui si riferisce il rendiconto. In sede di riaccertamento dei residui non può essere effettuata una rettifica in aumento dei residui passivi se non nei casi espressamente consentiti (Principio contabile applicato della contabilità finanziaria 9.1 di cui all'Allegato n. 4-2). Le rettifiche in aumento sono indicate con il segno "+", le rettifiche in riduzione sono indicate con il segno "-".
- 2) Indicare gli impegni imputati contabilmente all'esercizio cui il rendiconto si riferisce al netto dei debiti che, in occasione del riaccertamento ordinario dei residui effettuato ai sensi dell'articolo 3, comma 4, risultassero non esigibili e reimputati agli esercizi in cui le obbligazioni risultano esigibili.
- 3) Indicare l'importo corrispondente agli impegni imputati agli esercizi successivi finanziati con il fondo pluriennale vincolato

**TABELLA DEI PARAMETRI OBIETTIVI PER I COMUNI AI FINI DELL'ACCERTAMENTO DELLA
CONDIZIONE DI ENTE STRUTTURALMENTE DEFICITARIO - Anno 2024**

Comune di Badia Polesine	Prov.	RO
--------------------------	-------	----

		Barrare la condizione che ricorre	
P1	Indicatore 1.1 (Incidenza spese rigide - ripiano disavanzo, personale e debito - su entrate correnti) maggiore del 48%	<input type="checkbox"/> Si	<input checked="" type="checkbox"/> No
P2	Indicatore 2.8 (Incidenza degli incassi delle entrate proprie sulle previsioni definitive di parte corrente) minore del 22%	<input type="checkbox"/> Si	<input checked="" type="checkbox"/> No
P3	Indicatore 3.2 (Anticipazioni chiuse solo contabilmente) maggiore di 0	<input type="checkbox"/> Si	<input checked="" type="checkbox"/> No
P4	Indicatore 10.3 (Sostenibilità debiti finanziari) maggiore del 16%	<input type="checkbox"/> Si	<input checked="" type="checkbox"/> No
P5	Indicatore 12.4 (Sostenibilità disavanzo effettivamente a carico dell'esercizio) maggiore dell'1,20%	<input type="checkbox"/> Si	<input checked="" type="checkbox"/> No
P6	Indicatore 13.1 (Debiti riconosciuti e finanziati) maggiore dell'1%	<input type="checkbox"/> Si	<input checked="" type="checkbox"/> No
P7	[Indicatore 13.2 (Debiti in corso di riconoscimento) + Indicatore 13.3 (Debiti riconosciuti e in corso di finanziamento)] maggiore dello 0,60%	<input type="checkbox"/> Si	<input checked="" type="checkbox"/> No
P8	Indicatore concernente l'effettiva capacità di riscossione (riferito al totale delle entrate) minore del 47%	<input type="checkbox"/> Si	<input checked="" type="checkbox"/> No

Gli enti locali che presentano almeno la metà dei parametri deficitari (la condizione "SI" identifica il parametro deficitario) sono strutturalmente deficitari ai sensi dell'articolo 242, comma 1, Tuel.

Sulla base dei parametri suindicati l'ente è da considerarsi in condizioni strutturalmente deficitarie	<input type="checkbox"/> Si	<input checked="" type="checkbox"/> No
--	-----------------------------	--

Comune di Badia Polesine Prov. RO
Stampa di controllo dei parametri
Rendiconto esercizio 2024

DESCRIZIONE	TIPO IMPORTO	Importi %	Deficitario
		2024	
P1 Incidenza spese rigide – ripiano disavanzo, personale e debito – su entrate correnti			NO
Ripiano disavanzo a carico dell'esercizio	Stanziamiento definitivo		
+ Macroaggregato 1.1 "Redditi di lavoro dipendente"	Impegni	1.762.603,27	
+ Macroaggregato 1.7 "Interessi passivi"	Impegni	562.950,50	
+ Spesa Titolo 4 "Rimborso prestiti"	Impegni	617.308,48	
+ IRAP" pdc U.1.02.01.01	Impegni	118.559,39	
- FPV entrata concernente il Macroaggregato 1.1	Impegni	91.019,77	
+ FPV spesa concernente il Macroaggregato 1.1] /	Impegni	85.104,03	
Primi tre titoli delle Entrate =	Accertamenti	7.187.011,42	
1.1 Incidenza spese rigide (ripiano disavanzo, personale e debito) su entrate correnti		42,51 %	
Se 1.1 > 48,00 : SI			
Se 1.1 <= 48,00 : NO			
P2 Incidenza degli incassi delle entrate proprie sulle previsioni definitive di parte corrente			NO
[Pdc E.1.01 "Tributi"	Incassi CO + RE	4.101.353,00	
- Pdc E.1.01.04 "Compartecipazioni di tributi"	Incassi CO + RE		
+ Pdc E.3 "Entrate extratributarie"] /	Incassi CO + RE	1.062.922,32	
Primi tre titoli entrate =	Stanziamiento definitivi CA	9.469.458,21	
2.8 Incidenza degli incassi delle entrate proprie sulle previsioni definitive di parte corrente		54,54 %	
Se 2.8 < 22,00 : SI			
Se 2.8 >= 22,00 : NO			
P3 Anticipazioni chiuse solo contabilmente			NO
Anticipazione di tesoreria all'inizio dell'esercizio successivo /			
Massimo previsto dalla norma		3.895.094,10	
3.2 Anticipazioni chiuse solo contabilmente		0,00 %	
Se 3.2 > 0,00 : SI			
Se 3.2 = 0,00 : NO			
P4 Sostenibilità debiti finanziari			NO
[[Macroaggregato 1.7 "Interessi passivi"		562.950,50	
- Pd c U.1.07.06.02 "Interessi di mora"	Impegni		
- Pd c U.1.07.06.04 "Interessi passivi su anticipazioni di tesoreria"	Impegni	69.957,47	
+ Spese Titolo 4 "Rimborso prestiti"	Impegni	617.308,48	
- Estinzione anticipata di prestiti]	Impegni		
- [Entrate 4.02.06 "Contributi agli investimenti direttamente destinati al rimborso dei prestiti da amministrazioni pubbliche"	Accertamenti		
+ Entrate 4.03.01 "Trasferimenti in conto capitale per assunzione di debiti dell'amministrazione da parte di amministrazioni pubbliche"	Accertamenti		
+ Entrate 4.03.04 "Trasferimenti in conto capitale da parte di amministrazioni pubbliche per cancellazione di debiti dell'amministrazione]] /	Accertamenti		
Primi tre titoli delle Entrate =	Accertamenti	7.187.011,42	
10.3 Sostenibilità debiti finanziari		15,45 %	
Se 10.3 > 16,00 : SI			
Se 10.3 <= 16,00 : NO			

Comune di Badia Polesine Prov. RO
Stampa di controllo dei parametri
Rendiconto esercizio 2024

DESCRIZIONE	TIPO	IMPORTO	Importi %	Deficitario
			2024	
P5	Sostenibilità disavanzo effettivamente a carico dell'esercizio			NO
	Disavanzo iscritto in spesa del conto del bilancio /			
	Primi tre titoli delle Entrate =			
		Accertamenti	7.187.011,42	
12.4	Sostenibilità disavanzo a carico dell'esercizio			0,00 %
<i>Se 12.4 > 1,20 : SI</i>				
<i>Se 12.4 <= 1,20 : NO</i>				
P6	Debiti riconosciuti e finanziati			NO
	Importo Debiti fuori bilancio riconosciuti e finanziati /			
	Totale impegni titolo 1 e titolo 2 =			
		Impegni	8.799.292,15	
13.1	Debiti riconosciuti e finanziati			0,00 %
<i>Se 13.1 > 1,00 : SI</i>				
<i>Se 13.1 <= 1,00 : NO</i>				
P7	Debiti fuori bilancio			NO
	Importo Debiti fuori bilancio in corso di riconoscimento /			
	Totale accertamenti titolo 1,2 e 3 =			
		Accertamenti	7.187.011,42	
13.2	Debiti in corso di riconoscimento			0,00 %
	Importo Debiti fuori bilancio riconosciuti e in corso di finanziamento /			
	Totale accertamenti titolo 1,2 e 3 =			
		Accertamenti	7.187.011,42	
13.3	Debiti riconosciuti e in corso di finanziamento			0,00 %
<i>Se 13.2 + 13.3 > 0,60 : SI</i>				
<i>Se 13.2 + 13.3 <= 0,60 : NO</i>				
P8	Effettiva capacità di riscossione (riferito al totale delle entrate)			NO
	(Totale riscossioni anno 2024			
		Riscossioni	19.623.861,38	
	* 100) /			* 100
	(Accertato a competenza anno 2024			
		Accertamenti	18.632.835,69	
	Assestato residui attivi)			
		Residui	6.089.063,77	
			79,38 %	
<i>Se Risultato < 47,00 : SI</i>				
<i>Se Risultato >= 47,00 : NO</i>				

Comune di Badia Polesine
Conto di bilancio 2024

ALLEGATO 2

ENTI IN CONTABILITA' FINANZIARIA SOGGETTI AL DLGS 118/2011

Allegato 2/a

Regioni, Province autonome, enti regionali e enti locali

Prospetto di cui all'articolo 8, comma 1, del Decreto Legge 24 aprile 2014, n. 66

Entrate

Dati di rendiconto anno 2024 (*)

TITOLO TIPOLOGIA	DENOMINAZIONE	COMPETENZA		CASSA	
			di cui GESTIONE SANITARIA (*)		di cui GESTIONE SANITARIA (*)
	Fondo pluriennale vincolato per spese correnti	152.608,34			
	Fondo pluriennale vincolato per spese in conto capitale	2.538.542,75			
	Fondo pluriennale vincolato per attività finanziarie	0,00			
	Utilizzo Risultato di Amministrazione	262.828,39			
	Fondo di Cassa all'1/1/esercizio di riferimento			0,00	
TITOLO 1	Entrate correnti di natura tributaria, contributiva e perequativa				
10101	Tipologia 101: Imposte, tasse e proventi assimilati	3.743.415,16		4.101.353,00	
10102	Tipologia 102: Tributi destinati al finanziamento della sanità (solo per le Regioni)	0,00		0,00	
10103	Tipologia 103: Tributi devoluti e regolati alle autonomie speciali (solo per le Regioni)	0,00		0,00	
10104	Tipologia 104: Compartecipazioni di tributi	0,00		0,00	
10301	Tipologia 301: Fondi perequativi da Amministrazioni Centrali	1.296.292,93		1.289.006,80	
10302	Tipologia 302: Fondi perequativi dalla Regione o Provincia autonoma (solo per Enti locali)	0,00		0,00	
10000	Totale TITOLO 1: Entrate correnti di natura tributaria, contributiva e perequativa	5.039.708,09		5.390.359,80	
TITOLO 2	Trasferimenti correnti				
20101	Tipologia 101: Trasferimenti correnti da Amministrazioni pubbliche	1.120.748,56		1.169.096,32	
20102	Tipologia 102: Trasferimenti correnti da Famiglie	0,00		0,00	
20103	Tipologia 103: Trasferimenti correnti da Imprese	0,00		0,00	
20104	Tipologia 104: Trasferimenti correnti da Istituzioni Sociali Private	0,00		0,00	
20105	Tipologia 105: Trasferimenti correnti dall'Unione europea e dal Resto del Mondo	0,00		0,00	
20000	Totale TITOLO 2: Trasferimenti correnti	1.120.748,56		1.169.096,32	
TITOLO 3	Entrate extratributarie				
30100	Tipologia 100: Vendita di beni e servizi e proventi derivanti dalla gestione dei beni	805.437,09		855.462,86	
30200	Tipologia 200: Proventi derivanti dall'attività di controllo e repressione delle irregolarità e degli illeciti	109.780,64		127.256,96	
30300	Tipologia 300: Interessi attivi	0,24		0,24	
30400	Tipologia 400: Altre entrate da redditi da capitale	0,00		0,00	
30500	Tipologia 500: Rimborsi e altre entrate correnti	111.336,80		80.202,26	
30000	Totale TITOLO 3: Entrate extratributarie	1.026.554,77		1.062.922,32	

Comune di Badia Polesine
Conto di bilancio 2024

TITOLO TIPOLOGIA	DENOMINAZIONE	COMPETENZA		CASSA	
			di cui GESTIONE SANITARIA (**)		di cui GESTIONE SANITARIA (**)
TITOLO 4	Entrate in conto capitale				
40100	Tipologia 100: Tributi in conto capitale	0,00		0,00	
40200	Tipologia 200: Contributi agli investimenti	1.159.592,16		1.750.221,53	
40300	Tipologia 300: Altri trasferimenti in conto capitale	0,00		0,00	
40400	Tipologia 400: Entrate da alienazione di beni materiali e immateriali	3.620,00		0,00	
40500	Tipologia 500: Altre entrate in conto capitale	210.224,05		186.130,70	
40000	Totale TITOLO 4: Entrate in conto capitale	1.373.436,21		1.936.352,23	
TITOLO 5	Entrate da riduzione di attività finanziarie				
50100	Tipologia 100: Alienazione di attività finanziarie	0,00		0,00	
50200	Tipologia 200: Riscossione di crediti di breve termine	0,00		0,00	
50300	Tipologia 300: Riscossione crediti di medio-lungo termine	0,00		0,00	
50400	Tipologia 400: Altre entrate per riduzione di attività finanziarie	0,00		0,00	
50000	Totale TITOLO 5: Entrate da riduzione di attività finanziarie	0,00		0,00	
TITOLO 6	Accensione prestiti				
60100	Tipologia 100: Emissione di titoli obbligazionari	0,00		0,00	
60200	Tipologia 200: Accensione prestiti a breve termine	0,00		0,00	
60300	Tipologia 300: Accensione mutui e altri finanziamenti a medio lungo termine	0,00		0,00	
60400	Tipologia 400: Altre forme di indebitamento	0,00		0,00	
60000	Totale TITOLO 6: Accensione prestiti	0,00		0,00	
TITOLO 7	Anticipazioni da istituto tesoriere/cassiere				
70100	Tipologia 100: Anticipazioni da istituto tesoriere/cassiere	5.393.490,51		5.393.490,51	
70000	Totale TITOLO 7: Anticipazioni da istituto tesoriere/cassiere	5.393.490,51		5.393.490,51	
TITOLO 9	Entrate per conto terzi e partite di giro				
90100	Tipologia 100: Entrate per partite di giro	4.618.410,06		4.618.155,71	
90200	Tipologia 200: Entrate per conto terzi	60.487,49		53.484,49	
90000	Totale TITOLO 9: Entrate per conto terzi e partite di giro	4.678.897,55		4.671.640,20	
TOTALE TITOLI		18.632.835,69		19.623.861,38	
TOTALE GENERALE DELLE ENTRATE		21.586.815,17		19.623.861,38	
DISAVANZO FORMATOSI NELL'ESERCIZIO (Totale generale delle spese di competenza - Totale generale delle entrate di competenza) (***)		0,00		0,00	

(*) Indicare gli accertamenti e le riscossioni, salvo che per le prime quattro righe che indicano previsioni definitive.

(**) Solo per le Regioni e le Province autonome che adottano il patto della salute.

(***) Voce da riportare solo se si registra un disavanzo, nel caso in cui il totale generale delle spese di competenza (impegni + FPV) è superiore al totale generale delle entrate

Comune di Badia Polesine
Conto di bilancio 2024

ENTI IN CONTABILITA' FINANZIARIA SOGGETTI AL DLGS 118/2011
Regioni, Province autonome, enti regionali e enti locali
Prospetto di cui all'articolo 8, comma 1, del Decreto Legge 24 aprile 2014, n. 66

Allegato 2/b

Spese (missioni da 1 a 5)
Dati di rendiconto anno 2024(*)

TITOLI E MACROAGGREGATI DI SPESA	1			2			3			4			5			
	Servizi istituzionali, generali e di gestione			Giustizia			Ordine pubblico e sicurezza			Istruzione e diritto allo studio			Tutela e valorizzazione dei beni e delle attività culturali			
	Competenza		Cassa	Competenza		Cassa	Competenza		Cassa	Competenza		Cassa	Competenza		Cassa	
	impegni	fondo pluriennale vincolato		impegni	fondo pluriennale vincolato		impegni	fondo pluriennale vincolato		impegni	fondo pluriennale vincolato		impegni	fondo pluriennale vincolato		
RIPIANO DISAVANZO NELL'ESERCIZIO																
TITOLO 1 - Spese correnti																
101 Redditi da lavoro dipendente	983.863,12	77.654,03	977.420,88	0,00	0,00	0,00	210.624,49	2.000,00	207.627,47	0,00	0,00	0,00	65.933,00	0,00	65.933,00	
102 Imposte e tasse a carico dell'ente	119.419,46	0,00	113.533,96	0,00	0,00	0,00	13.180,00	0,00	13.180,00	0,00	0,00	0,00	4.965,00	0,00	4.965,00	
103 Acquisto di beni e servizi	1.130.141,05	74.881,96	991.560,60	0,00	0,00	0,00	48.411,02	0,00	59.090,15	311.471,42	0,00	355.569,81	103.771,10	0,00	84.623,77	
104 Trasferimenti correnti	39.772,36	0,00	40.528,92	0,00	0,00	0,00	185,00	0,00	185,00	24.476,00	0,00	24.476,00	19.120,00	0,00	26.270,00	
105 Trasferimenti di tributi (solo per le Regioni)	0,00	0,00	0,00	0,00	0,00	0,00	0,00	0,00	0,00	0,00	0,00	0,00	0,00	0,00	0,00	
106 Fondi perequativi (solo per le Regioni)	0,00	0,00	0,00	0,00	0,00	0,00	0,00	0,00	0,00	0,00	0,00	0,00	0,00	0,00	0,00	
107 Interessi passivi	399.785,63	0,00	370.892,62	0,00	0,00	0,00	0,00	0,00	0,00	18.833,72	0,00	18.833,72	33.251,52	0,00	33.251,52	
108 Altre spese per redditi da capitale	0,00	0,00	0,00	0,00	0,00	0,00	0,00	0,00	0,00	0,00	0,00	0,00	0,00	0,00	0,00	
109 Rimborsi e poste correttive delle entrate	0,00	0,00	0,00	0,00	0,00	0,00	0,00	0,00	0,00	0,00	0,00	0,00	0,00	0,00	0,00	
110 Altre spese correnti	143.262,05	0,00	139.762,80	0,00	0,00	0,00	0,00	0,00	0,00	0,00	0,00	0,00	0,00	0,00	0,00	
100 Totale TITOLO 1	2.816.243,67	152.535,99	2.633.699,78	0,00	0,00	0,00	272.400,51	2.000,00	280.082,62	354.781,14	0,00	398.879,53	227.040,62	0,00	215.043,29	
TITOLO 2 - Spese in conto capitale																
201 Tributi in conto capitale a carico dell'ente	0,00	0,00	0,00	0,00	0,00	0,00	0,00	0,00	0,00	0,00	0,00	0,00	0,00	0,00	0,00	
202 Investimenti fissi lordi e acquisto di terreni	438.618,53	67.632,96	313.215,34	0,00	0,00	0,00	11.568,02	0,00	0,00	879.096,90	1.266.767,91	875.183,65	48.790,62	0,00	48.790,62	
203 Contributi agli investimenti	0,00	0,00	0,00	0,00	0,00	0,00	0,00	0,00	0,00	0,00	0,00	0,00	0,00	0,00	0,00	
204 Altri trasferimenti in conto capitale	0,00	0,00	0,00	0,00	0,00	0,00	0,00	0,00	0,00	0,00	0,00	0,00	0,00	0,00	0,00	
205 Altre spese in conto capitale	0,00	0,00	0,00	0,00	0,00	0,00	0,00	0,00	0,00	0,00	0,00	0,00	0,00	0,00	0,00	
200 Totale TITOLO 2	438.618,53	67.632,96	313.215,34	0,00	0,00	0,00	11.568,02	0,00	0,00	879.096,90	1.266.767,91	875.183,65	48.790,62	0,00	48.790,62	
TITOLO 3 - Spese per incremento di attività finanziarie																
301 Acquisizioni di attività finanziarie	0,00	0,00	0,00	0,00	0,00	0,00	0,00	0,00	0,00	0,00	0,00	0,00	0,00	0,00	0,00	
302 Concessione crediti di breve termine	0,00	0,00	0,00	0,00	0,00	0,00	0,00	0,00	0,00	0,00	0,00	0,00	0,00	0,00	0,00	
303 Concessione crediti di medio-lungo termine	0,00	0,00	0,00	0,00	0,00	0,00	0,00	0,00	0,00	0,00	0,00	0,00	0,00	0,00	0,00	
304 Altre spese per incremento di attività finanziarie	0,00	0,00	0,00	0,00	0,00	0,00	0,00	0,00	0,00	0,00	0,00	0,00	0,00	0,00	0,00	
300 Totale TITOLO 3	0,00	0,00	0,00	0,00	0,00	0,00	0,00	0,00	0,00	0,00	0,00	0,00	0,00	0,00	0,00	
TITOLO 4 - Rimborso di prestiti																
401 Rimborso di titoli obbligazionari	0,00	0,00	0,00	0,00	0,00	0,00	0,00	0,00	0,00	0,00	0,00	0,00	0,00	0,00	0,00	
402 Rimborso prestiti a breve termine	0,00	0,00	0,00	0,00	0,00	0,00	0,00	0,00	0,00	0,00	0,00	0,00	0,00	0,00	0,00	
403 Rimborso mutui e altri finanziamenti a medio lungo termine	0,00	0,00	0,00	0,00	0,00	0,00	0,00	0,00	0,00	0,00	0,00	0,00	0,00	0,00	0,00	
404 Rimborso di altre forme di indebitamento	0,00	0,00	0,00	0,00	0,00	0,00	0,00	0,00	0,00	0,00	0,00	0,00	0,00	0,00	0,00	
405 Fondi per rimborsi prestiti	0,00	0,00	0,00	0,00	0,00	0,00	0,00	0,00	0,00	0,00	0,00	0,00	0,00	0,00	0,00	
400 Totale TITOLO 4	0,00	0,00	0,00	0,00	0,00	0,00	0,00	0,00	0,00	0,00	0,00	0,00	0,00	0,00	0,00	
TITOLO 5 - Chiusura Anticipazioni ricevute da istituto tesoriere/cassiere																
501 Chiusura Anticipazioni ricevute da istituto tesoriere/cassiere	0,00	0,00	0,00	0,00	0,00	0,00	0,00	0,00	0,00	0,00	0,00	0,00	0,00	0,00	0,00	
500 Totale TITOLO 5	0,00	0,00	0,00	0,00	0,00	0,00	0,00	0,00	0,00	0,00	0,00	0,00	0,00	0,00	0,00	
TITOLO 7 - Uscite per conto terzi e partite di giro																
701 Uscite per partite di giro	0,00	0,00	0,00	0,00	0,00	0,00	0,00	0,00	0,00	0,00	0,00	0,00	0,00	0,00	0,00	
702 Uscite per conto terzi	0,00	0,00	0,00	0,00	0,00	0,00	0,00	0,00	0,00	0,00	0,00	0,00	0,00	0,00	0,00	
700 Totale TITOLO 7	0,00	0,00	0,00	0,00	0,00	0,00	0,00	0,00	0,00	0,00	0,00	0,00	0,00	0,00	0,00	
TOTALE MISSIONI - TOTALE GENERALE DELLE SPESE	3.254.862,20	220.168,95	2.946.915,12	0,00	0,00	0,00	283.968,53	2.000,00	280.082,62	1.233.878,04	1.266.767,91	1.274.063,18	275.831,24	0,00	263.833,91	
AVANZO FORMATOSI NELL'ESERCIZIO/FONDO DI CASSA (Totale generale delle entrate - Totale generale delle spese) (**)																

(*) Indicare gli impegni, le spese in conto capitale e i pagamenti, salvo che per la prima voce che riporta la previsione definitiva

(**) Voce da riportare solo in presenza di un avanzo o di un fondo di cassa, nel caso in cui il totale generale delle entrate è superiore al totale generale delle spese, distintamente per la competenza (compreso il FPV) e per la cassa

Comune di Badia Polesine
Conto di bilancio 2024

ENTI IN CONTABILITA' FINANZIARIA SOGGETTI AL DLGS 118/2011
Regioni, Province autonome, enti regionali e enti locali
Prospetto di cui all'articolo 8, comma 1, del Decreto Legge 24 aprile 2014, n. 66

Allegato 2/c

Spese (missioni da 6 a 10)
Dati di rendiconto anno 2024(*)

TITOLI E MACROAGGREGATI DI SPESA	6			7			8			9			10			
	Politiche giovanili, sport e tempo libero			Turismo			Assetto del territorio ed edilizia abitativa			Sviluppo sostenibile e tutela del territorio e dell'ambiente			Trasporti e diritto alla mobilità			
	Competenza		Cassa	Competenza		Cassa	Competenza		Cassa	Competenza		Cassa	Competenza		Cassa	
	impegni	fondo pluriennale vincolato		impegni	fondo pluriennale vincolato		impegni	fondo pluriennale vincolato		impegni	fondo pluriennale vincolato		impegni	fondo pluriennale vincolato		
RIPIANO DISAVANZO NELL'ESERCIZIO																
TITOLO 1 - Spese correnti																
101 Redditi da lavoro dipendente	0,00	0,00	0,00	0,00	0,00	0,00	154.680,75	2.750,00	153.896,85	0,00	0,00	0,00	120.603,07	0,00	128.506,52	
102 Imposte e tasse a carico dell'ente	0,00	0,00	0,00	0,00	0,00	0,00	12.170,00	0,00	12.170,00	0,00	0,00	0,00	9.830,00	0,00	9.830,00	
103 Acquisto di beni e servizi	23.663,78	0,00	38.276,37	0,00	0,00	0,00	88.954,35	0,00	67.426,96	130.199,77	0,00	135.812,15	542.912,06	0,00	594.758,03	
104 Trasferimenti correnti	44.200,00	0,00	44.200,00	0,00	0,00	0,00	3.000,00	0,00	3.000,00	30.612,35	0,00	28.301,15	0,00	0,00	0,00	
105 Trasferimenti di tributi (solo per le Regioni)	0,00	0,00	0,00	0,00	0,00	0,00	0,00	0,00	0,00	0,00	0,00	0,00	0,00	0,00	0,00	
106 Fondi perequativi (solo per le Regioni)	0,00	0,00	0,00	0,00	0,00	0,00	0,00	0,00	0,00	0,00	0,00	0,00	0,00	0,00	0,00	
107 Interessi passivi	16.367,46	0,00	16.367,46	0,00	0,00	0,00	0,00	0,00	0,00	19.215,19	0,00	19.215,19	38.370,93	0,00	38.370,93	
108 Altre spese per redditi da capitale	0,00	0,00	0,00	0,00	0,00	0,00	0,00	0,00	0,00	0,00	0,00	0,00	0,00	0,00	0,00	
109 Rimborsi e poste correttive delle entrate	0,00	0,00	0,00	0,00	0,00	0,00	0,00	0,00	0,00	0,00	0,00	0,00	0,00	0,00	0,00	
110 Altre spese correnti	0,00	0,00	0,00	0,00	0,00	0,00	0,00	0,00	0,00	0,00	0,00	0,00	0,00	0,00	0,00	
100 Totale TITOLO 1	84.231,24	0,00	98.843,83	0,00	0,00	0,00	258.805,10	2.750,00	236.495,81	180.027,31	0,00	183.328,49	711.716,06	0,00	771.465,48	
TITOLO 2 - Spese in conto capitale																
201 Tributi in conto capitale a carico dell'ente	0,00	0,00	0,00	0,00	0,00	0,00	0,00	0,00	0,00	0,00	0,00	0,00	0,00	0,00	0,00	
202 Investimenti fissi lordi e acquisto di terreni	0,00	0,00	0,00	0,00	0,00	0,00	9.017,70	0,00	7.374,82	4.965,40	0,00	0,00	952.302,16	425.081,69	812.373,86	
203 Contributi agli investimenti	0,00	0,00	0,00	0,00	0,00	0,00	0,00	0,00	0,00	0,00	0,00	0,00	0,00	0,00	0,00	
204 Altri trasferimenti in conto capitale	0,00	0,00	0,00	0,00	0,00	0,00	0,00	0,00	0,00	0,00	0,00	0,00	0,00	0,00	0,00	
205 Altre spese in conto capitale	0,00	0,00	0,00	0,00	0,00	0,00	0,00	0,00	0,00	0,00	0,00	0,00	0,00	0,00	0,00	
200 Totale TITOLO 2	0,00	0,00	0,00	0,00	0,00	0,00	9.017,70	0,00	7.374,82	4.965,40	0,00	0,00	952.302,16	425.081,69	812.373,86	
TITOLO 3 - Spese per incremento di attività finanziarie																
301 Acquisizioni di attività finanziarie	0,00	0,00	0,00	0,00	0,00	0,00	0,00	0,00	0,00	0,00	0,00	0,00	0,00	0,00	0,00	
302 Concessione crediti di breve termine	0,00	0,00	0,00	0,00	0,00	0,00	0,00	0,00	0,00	0,00	0,00	0,00	0,00	0,00	0,00	
303 Concessione crediti di medio-lungo termine	0,00	0,00	0,00	0,00	0,00	0,00	0,00	0,00	0,00	0,00	0,00	0,00	0,00	0,00	0,00	
304 Altre spese per incremento di attività finanziarie	0,00	0,00	0,00	0,00	0,00	0,00	0,00	0,00	0,00	0,00	0,00	0,00	0,00	0,00	0,00	
300 Totale TITOLO 3	0,00	0,00	0,00	0,00	0,00	0,00	0,00	0,00	0,00	0,00	0,00	0,00	0,00	0,00	0,00	
TITOLO 4 - Rimborso di prestiti																
401 Rimborso di titoli obbligazionari	0,00	0,00	0,00	0,00	0,00	0,00	0,00	0,00	0,00	0,00	0,00	0,00	0,00	0,00	0,00	
402 Rimborso prestiti a breve termine	0,00	0,00	0,00	0,00	0,00	0,00	0,00	0,00	0,00	0,00	0,00	0,00	0,00	0,00	0,00	
403 Rimborso mutui e altri finanziamenti a medio lungo termine	0,00	0,00	0,00	0,00	0,00	0,00	0,00	0,00	0,00	0,00	0,00	0,00	0,00	0,00	0,00	
404 Rimborso di altre forme di indebitamento	0,00	0,00	0,00	0,00	0,00	0,00	0,00	0,00	0,00	0,00	0,00	0,00	0,00	0,00	0,00	
405 Fondi per rimborsi prestiti	0,00	0,00	0,00	0,00	0,00	0,00	0,00	0,00	0,00	0,00	0,00	0,00	0,00	0,00	0,00	
400 Totale TITOLO 4	0,00	0,00	0,00	0,00	0,00	0,00	0,00	0,00	0,00	0,00	0,00	0,00	0,00	0,00	0,00	
TITOLO 5 - Chiusura Anticipazioni ricevute da istituto tesoriere/cassiere																
501 Chiusura Anticipazioni ricevute da istituto tesoriere/cassiere	0,00	0,00	0,00	0,00	0,00	0,00	0,00	0,00	0,00	0,00	0,00	0,00	0,00	0,00	0,00	
500 Totale TITOLO 5	0,00	0,00	0,00	0,00	0,00	0,00	0,00	0,00	0,00	0,00	0,00	0,00	0,00	0,00	0,00	
TITOLO 7 - Uscite per conto terzi e partite di giro																
701 Uscite per partite di giro	0,00	0,00	0,00	0,00	0,00	0,00	0,00	0,00	0,00	0,00	0,00	0,00	0,00	0,00	0,00	
702 Uscite per conto terzi	0,00	0,00	0,00	0,00	0,00	0,00	0,00	0,00	0,00	0,00	0,00	0,00	0,00	0,00	0,00	
700 Totale TITOLO 7	0,00	0,00	0,00	0,00	0,00	0,00	0,00	0,00	0,00	0,00	0,00	0,00	0,00	0,00	0,00	
TOTALE MISSIONI - TOTALE GENERALE DELLE SPESE	84.231,24	0,00	98.843,83	0,00	0,00	0,00	267.822,80	2.750,00	243.870,63	184.992,71	0,00	183.328,49	1.664.018,22	425.081,69	1.583.839,34	
AVANZO FORMATOSI NELL'ESERCIZIO/FONDO DI CASSA (Totale generale delle entrate - Totale generale delle spese) (**)																

(*) Indicare gli impegni, le anticipazioni vincolate e i pagamenti, salvo che per la prima voce che riporta la previsione definitiva

(**) Voce da riportare solo in presenza di un avanzo o di un fondo di cassa, nel caso in cui il totale generale delle entrate è superiore al totale generale delle spese, distintamente per la competenza (compreso il FPV) e per la cassa

Comune di Badia Polesine
Conto di bilancio 2024

ENTI IN CONTABILITA' FINANZIARIA SOGGETTI AL DLGS 118/2011
Regioni, Province autonome, enti regionali e enti locali
Prospetto di cui all'articolo 8, comma 1, del Decreto Legge 24 aprile 2014, n. 66

Allegato 2/d

Spese (missioni da 11 a 15)
Dati di rendiconto anno 2024(*)

TITOLI E MACROAGGREGATI DI SPESA	11			12			13			14			15		
	Soccorso Civile			Diritti sociali, politiche sociali e famiglia			Tutela della salute			Sviluppo economico e competitività			Politiche per il lavoro e la formazione professionale		
	Competenza		Cassa	Competenza		Cassa	Competenza		Cassa	Competenza		Cassa	Competenza		Cassa
	impegni	fondo pluriennale vincolato		impegni	fondo pluriennale vincolato		impegni	fondo pluriennale vincolato		impegni	fondo pluriennale vincolato		impegni	fondo pluriennale vincolato	
RIPIANO DISAVANZO NELL'ESERCIZIO															
TITOLO 1 - Spese correnti															
101 Redditi da lavoro dipendente	0,00	0,00	0,00	196.499,94	2.700,00	199.742,10	0,00	0,00	0,00	30.398,90	0,00	30.398,90	0,00	0,00	0,00
102 Imposte e tasse a carico dell'ente	0,00	0,00	0,00	15.103,28	0,00	15.103,28	0,00	0,00	0,00	2.392,00	0,00	2.392,00	0,00	0,00	0,00
103 Acquisto di beni e servizi	0,00	0,00	0,00	496.623,31	0,00	471.585,47	0,00	0,00	0,00	33.833,64	0,00	47.850,68	0,00	0,00	0,00
104 Trasferimenti correnti	14.839,18	0,00	10.376,18	705.400,87	0,00	734.097,52	0,00	0,00	0,00	17.470,00	0,00	20.470,00	0,00	0,00	0,00
105 Trasferimenti di tributi (solo per le Regioni)	0,00	0,00	0,00	0,00	0,00	0,00	0,00	0,00	0,00	0,00	0,00	0,00	0,00	0,00	0,00
106 Fondi perequativi (solo per le Regioni)	0,00	0,00	0,00	0,00	0,00	0,00	0,00	0,00	0,00	0,00	0,00	0,00	0,00	0,00	0,00
107 Interessi passivi	0,00	0,00	0,00	24.639,08	0,00	24.639,08	0,00	0,00	0,00	12.486,97	0,00	12.486,97	0,00	0,00	0,00
108 Altre spese per redditi da capitale	0,00	0,00	0,00	0,00	0,00	0,00	0,00	0,00	0,00	0,00	0,00	0,00	0,00	0,00	0,00
109 Rimborsi e poste correttive delle entrate	0,00	0,00	0,00	0,00	0,00	0,00	0,00	0,00	0,00	0,00	0,00	0,00	0,00	0,00	0,00
110 Altre spese correnti	0,00	0,00	0,00	0,00	0,00	0,00	0,00	0,00	0,00	0,00	0,00	0,00	0,00	0,00	0,00
100 Totale TITOLO 1	14.839,18	0,00	10.376,18	1.438.266,48	2.700,00	1.445.167,45	0,00	0,00	0,00	96.581,51	0,00	113.598,55	0,00	0,00	0,00
TITOLO 2 - Spese in conto capitale															
201 Tributi in conto capitale a carico dell'ente	0,00	0,00	0,00	0,00	0,00	0,00	0,00	0,00	0,00	0,00	0,00	0,00	0,00	0,00	0,00
202 Investimenti fissi lordi e acquisto di terreni	0,00	0,00	0,00	0,00	0,00	0,00	0,00	0,00	0,00	0,00	0,00	0,00	0,00	0,00	0,00
203 Contributi agli investimenti	0,00	0,00	0,00	0,00	0,00	0,00	0,00	0,00	0,00	0,00	0,00	0,00	0,00	0,00	0,00
204 Altri trasferimenti in conto capitale	0,00	0,00	0,00	0,00	0,00	0,00	0,00	0,00	0,00	0,00	0,00	0,00	0,00	0,00	0,00
205 Altre spese in conto capitale	0,00	0,00	0,00	0,00	0,00	0,00	0,00	0,00	0,00	0,00	0,00	0,00	0,00	0,00	0,00
200 Totale TITOLO 2	0,00	0,00	0,00	0,00	0,00	0,00	0,00	0,00	0,00	0,00	0,00	0,00	0,00	0,00	0,00
TITOLO 3 - Spese per incremento di attività finanziarie															
301 Acquisizioni di attività finanziarie	0,00	0,00	0,00	0,00	0,00	0,00	0,00	0,00	0,00	0,00	0,00	0,00	0,00	0,00	0,00
302 Concessione crediti di breve termine	0,00	0,00	0,00	0,00	0,00	0,00	0,00	0,00	0,00	0,00	0,00	0,00	0,00	0,00	0,00
303 Concessione crediti di medio-lungo termine	0,00	0,00	0,00	0,00	0,00	0,00	0,00	0,00	0,00	0,00	0,00	0,00	0,00	0,00	0,00
304 Altre spese per incremento di attività finanziarie	0,00	0,00	0,00	0,00	0,00	0,00	0,00	0,00	0,00	0,00	0,00	0,00	0,00	0,00	0,00
300 Totale TITOLO 3	0,00	0,00	0,00	0,00	0,00	0,00	0,00	0,00	0,00	0,00	0,00	0,00	0,00	0,00	0,00
TITOLO 4 - Rimborso di prestiti															
401 Rimborso di titoli obbligazionari	0,00	0,00	0,00	0,00	0,00	0,00	0,00	0,00	0,00	0,00	0,00	0,00	0,00	0,00	0,00
402 Rimborso prestiti a breve termine	0,00	0,00	0,00	0,00	0,00	0,00	0,00	0,00	0,00	0,00	0,00	0,00	0,00	0,00	0,00
403 Rimborso mutui e altri finanziamenti a medio lungo termine	0,00	0,00	0,00	0,00	0,00	0,00	0,00	0,00	0,00	0,00	0,00	0,00	0,00	0,00	0,00
404 Rimborso di altre forme di indebitamento	0,00	0,00	0,00	0,00	0,00	0,00	0,00	0,00	0,00	0,00	0,00	0,00	0,00	0,00	0,00
405 Fondi per rimborsi prestiti	0,00	0,00	0,00	0,00	0,00	0,00	0,00	0,00	0,00	0,00	0,00	0,00	0,00	0,00	0,00
400 Totale TITOLO 4	0,00	0,00	0,00	0,00	0,00	0,00	0,00	0,00	0,00	0,00	0,00	0,00	0,00	0,00	0,00
TITOLO 5 - Chiusura Anticipazioni ricevute da istituto tesoriere/cassiere															
501 Chiusura Anticipazioni ricevute da istituto tesoriere/cassiere	0,00	0,00	0,00	0,00	0,00	0,00	0,00	0,00	0,00	0,00	0,00	0,00	0,00	0,00	0,00
500 Totale TITOLO 5	0,00	0,00	0,00	0,00	0,00	0,00	0,00	0,00	0,00	0,00	0,00	0,00	0,00	0,00	0,00
TITOLO 7 - Uscite per conto terzi e partite di giro															
701 Uscite per partite di giro	0,00	0,00	0,00	0,00	0,00	0,00	0,00	0,00	0,00	0,00	0,00	0,00	0,00	0,00	0,00
702 Uscite per conto terzi	0,00	0,00	0,00	0,00	0,00	0,00	0,00	0,00	0,00	0,00	0,00	0,00	0,00	0,00	0,00
700 Totale TITOLO 7	0,00	0,00	0,00	0,00	0,00	0,00	0,00	0,00	0,00	0,00	0,00	0,00	0,00	0,00	0,00
TOTALE MISSIONI - TOTALE GENERALE DELLE SPESE	14.839,18	0,00	10.376,18	1.438.266,48	2.700,00	1.445.167,45	0,00	0,00	0,00	96.581,51	0,00	113.598,55	0,00	0,00	0,00
AVANZO FORMATOSI NELL'ESERCIZIO/FONDO DI CASSA (Totale generale delle entrate - Totale generale delle spese) (**)															

(*) Indicare gli impegni, le anticipazioni vincolate e i pagamenti, salvo che per la prima voce che riporta la previsione definitiva

(**) Voce da riportare solo in presenza di un avanzo o di un fondo di cassa, nel caso in cui il totale generale delle entrate è superiore al totale generale delle spese, distintamente per la competenza (compreso il FPV) e per la cassa

Comune di Badia Polesine

Conto di bilancio 2024

ENTI IN CONTABILITA' FINANZIARIA SOGGETTI AL DLGS 118/2011
Regioni, Province autonome, enti regionali e enti locali
Prospetto di cui all'articolo 8, comma 1, del Decreto Legge 24 aprile 2014, n. 66

Allegato 2/e

Spese (missioni da 16 a 20)
Dati di rendiconto anno 2024(*)

TITOLI E MACROAGGREGATI DI SPESA	16			17			18			19			20		
	Agricoltura, politiche agroalimentari e pesca			Energia e diversificazione delle fonti energetiche			Relazioni con le altre autonomie territoriali e locali			Relazioni internazionali			Fondi e accantonamenti		
	Competenza		Cassa	Competenza		Cassa	Competenza		Cassa	Competenza		Cassa	Competenza		Cassa
	impegni	fondo pluriennale vincolato		impegni	fondo pluriennale vincolato		impegni	fondo pluriennale vincolato		impegni	fondo pluriennale vincolato		impegni	fondo pluriennale vincolato	
RIPIANO DISAVANZO NELL'ESERCIZIO															
TITOLO 1 - Spese correnti															
101 Redditi da lavoro dipendente	0,00	0,00	0,00	0,00	0,00	0,00	0,00	0,00	0,00	0,00	0,00	0,00	0,00	0,00	0,00
102 Imposte e tasse a carico dell'ente	0,00	0,00	0,00	0,00	0,00	0,00	0,00	0,00	0,00	0,00	0,00	0,00	0,00	0,00	0,00
103 Acquisto di beni e servizi	0,00	0,00	0,00	0,00	0,00	0,00	0,00	0,00	0,00	0,00	0,00	0,00	0,00	0,00	0,00
104 Trasferimenti correnti	0,00	0,00	0,00	0,00	0,00	0,00	0,00	0,00	0,00	0,00	0,00	0,00	0,00	0,00	0,00
105 Trasferimenti di tributi (solo per le Regioni)	0,00	0,00	0,00	0,00	0,00	0,00	0,00	0,00	0,00	0,00	0,00	0,00	0,00	0,00	0,00
106 Fondi perequativi (solo per le Regioni)	0,00	0,00	0,00	0,00	0,00	0,00	0,00	0,00	0,00	0,00	0,00	0,00	0,00	0,00	0,00
107 Interessi passivi	0,00	0,00	0,00	0,00	0,00	0,00	0,00	0,00	0,00	0,00	0,00	0,00	0,00	0,00	0,00
108 Altre spese per redditi da capitale	0,00	0,00	0,00	0,00	0,00	0,00	0,00	0,00	0,00	0,00	0,00	0,00	0,00	0,00	0,00
109 Rimborsi e poste correttive delle entrate	0,00	0,00	0,00	0,00	0,00	0,00	0,00	0,00	0,00	0,00	0,00	0,00	0,00	0,00	0,00
110 Altre spese correnti	0,00	0,00	0,00	0,00	0,00	0,00	0,00	0,00	0,00	0,00	0,00	0,00	0,00	0,00	0,00
100 Totale TITOLO 1	0,00	0,00	0,00	0,00	0,00	0,00	0,00	0,00	0,00	0,00	0,00	0,00	0,00	0,00	0,00
TITOLO 2 - Spese in conto capitale															
201 Tributi in conto capitale a carico dell'ente	0,00	0,00	0,00	0,00	0,00	0,00	0,00	0,00	0,00	0,00	0,00	0,00	0,00	0,00	0,00
202 Investimenti fissi lordi e acquisto di terreni	0,00	0,00	0,00	0,00	0,00	0,00	0,00	0,00	0,00	0,00	0,00	0,00	0,00	0,00	0,00
203 Contributi agli investimenti	0,00	0,00	0,00	0,00	0,00	0,00	0,00	0,00	0,00	0,00	0,00	0,00	0,00	0,00	0,00
204 Altri trasferimenti in conto capitale	0,00	0,00	0,00	0,00	0,00	0,00	0,00	0,00	0,00	0,00	0,00	0,00	0,00	0,00	0,00
205 Altre spese in conto capitale	0,00	0,00	0,00	0,00	0,00	0,00	0,00	0,00	0,00	0,00	0,00	0,00	0,00	0,00	0,00
200 Totale TITOLO 2	0,00	0,00	0,00	0,00	0,00	0,00	0,00	0,00	0,00	0,00	0,00	0,00	0,00	0,00	0,00
TITOLO 3 - Spese per incremento di attività finanziarie															
301 Acquisizioni di attività finanziarie	0,00	0,00	0,00	0,00	0,00	0,00	0,00	0,00	0,00	0,00	0,00	0,00	0,00	0,00	0,00
302 Concessione crediti di breve termine	0,00	0,00	0,00	0,00	0,00	0,00	0,00	0,00	0,00	0,00	0,00	0,00	0,00	0,00	0,00
303 Concessione crediti di medio-lungo termine	0,00	0,00	0,00	0,00	0,00	0,00	0,00	0,00	0,00	0,00	0,00	0,00	0,00	0,00	0,00
304 Altre spese per incremento di attività finanziarie	0,00	0,00	0,00	0,00	0,00	0,00	0,00	0,00	0,00	0,00	0,00	0,00	0,00	0,00	0,00
300 Totale TITOLO 3	0,00	0,00	0,00	0,00	0,00	0,00	0,00	0,00	0,00	0,00	0,00	0,00	0,00	0,00	0,00
TITOLO 4 - Rimborso di prestiti															
401 Rimborso di titoli obbligazionari	0,00	0,00	0,00	0,00	0,00	0,00	0,00	0,00	0,00	0,00	0,00	0,00	0,00	0,00	0,00
402 Rimborso prestiti a breve termine	0,00	0,00	0,00	0,00	0,00	0,00	0,00	0,00	0,00	0,00	0,00	0,00	0,00	0,00	0,00
403 Rimborso mutui e altri finanziamenti a medio lungo termine	0,00	0,00	0,00	0,00	0,00	0,00	0,00	0,00	0,00	0,00	0,00	0,00	0,00	0,00	0,00
404 Rimborso di altre forme di indebitamento	0,00	0,00	0,00	0,00	0,00	0,00	0,00	0,00	0,00	0,00	0,00	0,00	0,00	0,00	0,00
405 Fondi per rimborsi prestiti	0,00	0,00	0,00	0,00	0,00	0,00	0,00	0,00	0,00	0,00	0,00	0,00	0,00	0,00	0,00
400 Totale TITOLO 4	0,00	0,00	0,00	0,00	0,00	0,00	0,00	0,00	0,00	0,00	0,00	0,00	0,00	0,00	0,00
TITOLO 5 - Chiusura Anticipazioni ricevute da istituto tesoriere/cassiere															
501 Chiusura Anticipazioni ricevute da istituto tesoriere/cassiere	0,00	0,00	0,00	0,00	0,00	0,00	0,00	0,00	0,00	0,00	0,00	0,00	0,00	0,00	0,00
500 Totale TITOLO 5	0,00	0,00	0,00	0,00	0,00	0,00	0,00	0,00	0,00	0,00	0,00	0,00	0,00	0,00	0,00
TITOLO 7 - Uscite per conto terzi e partite di giro															
701 Uscite per partite di giro	0,00	0,00	0,00	0,00	0,00	0,00	0,00	0,00	0,00	0,00	0,00	0,00	0,00	0,00	0,00
702 Uscite per conto terzi	0,00	0,00	0,00	0,00	0,00	0,00	0,00	0,00	0,00	0,00	0,00	0,00	0,00	0,00	0,00
700 Totale TITOLO 7	0,00	0,00	0,00	0,00	0,00	0,00	0,00	0,00	0,00	0,00	0,00	0,00	0,00	0,00	0,00
TOTALE MISSIONI - TOTALE GENERALE DELLE SPESE	0,00	0,00	0,00	0,00	0,00	0,00	0,00	0,00	0,00	0,00	0,00	0,00	0,00	0,00	0,00
AVANZO FORMATOSI NELL'ESERCIZIO/FONDO DI CASSA (Totale generale delle entrate - Totale generale delle spese) (**)															

(*) Indicare gli impegni, le anticipazioni pluriennali vincolate e i pagamenti, salvo che per la prima voce che riporta la previsione definitiva

(**) Voce da riportare solo in presenza di un avanzo o di un fondo di cassa, nel caso in cui il totale generale delle entrate è superiore al totale generale delle spese, distintamente per la competenza (compreso il FPV) e per la cassa

Comune di Badia Polesine

Conto di bilancio 2024

ENTI IN CONTABILITA' FINANZIARIA SOGGETTI AL DLGS 118/2011
Regioni, Province autonome, enti regionali e enti locali
Prospetto di cui all'articolo 8, comma 1, del Decreto Legge 24 aprile 2014, n. 66

Allegato 2/f

Spese (missioni da 50 a 99)
Dati di rendiconto anno 2024(*)

TITOLI E MACROAGGREGATI DI SPESA / MISSIONI	50			60			99			Ripiano disavanzo	Totale generale delle spese		
	Debito pubblico		Cassa	Anticipazioni finanziarie		Cassa	Servizi per conto terzi		Cassa		Competenza	Competenza	
	Competenza			impegni	fondo pluriennale vincolato		Competenza			impegni		fondo pluriennale vincolato	impegni
	impegni	fondo pluriennale vincolato	impegni			fondo pluriennale vincolato	impegni	fondo pluriennale vincolato					
RIPIANO DISAVANZO NELL'ESERCIZIO										0,00	0,00		
TITOLO 1 - Spese correnti													
101 Redditi da lavoro dipendente	0,00	0,00	0,00	0,00	0,00	0,00	0,00	0,00	0,00		1.762.603,27	85.104,03	1.763.527,72
102 Imposte e tasse a carico dell'ente	0,00	0,00	0,00	0,00	0,00	0,00	0,00	0,00	0,00		177.059,74	0,00	171.174,24
103 Acquisto di beni e servizi	0,00	0,00	0,00	0,00	0,00	0,00	0,00	0,00	0,00		2.909.981,50	74.881,96	2.846.553,99
104 Trasferimenti correnti	0,00	0,00	0,00	0,00	0,00	0,00	0,00	0,00	0,00		899.075,76	0,00	931.904,77
105 Trasferimenti di tributi (solo per le Regioni)	0,00	0,00	0,00	0,00	0,00	0,00	0,00	0,00	0,00		0,00	0,00	0,00
106 Fondi perequativi (solo per le Regioni)	0,00	0,00	0,00	0,00	0,00	0,00	0,00	0,00	0,00		0,00	0,00	0,00
107 Interessi passivi	0,00	0,00	0,00	0,00	0,00	0,00	0,00	0,00	0,00		562.950,50	0,00	534.057,49
108 Altre spese per redditi da capitale	0,00	0,00	0,00	0,00	0,00	0,00	0,00	0,00	0,00		0,00	0,00	0,00
109 Rimborsi e poste correttive delle entrate	0,00	0,00	0,00	0,00	0,00	0,00	0,00	0,00	0,00		0,00	0,00	0,00
110 Altre spese correnti	0,00	0,00	0,00	0,00	0,00	0,00	0,00	0,00	0,00		143.262,05	0,00	139.762,80
100 Totale TITOLO 1	0,00	0,00	0,00	0,00	0,00	0,00	0,00	0,00	0,00		6.454.932,82	159.985,99	6.386.981,01
TITOLO 2 - Spese in conto capitale													
201 Tributi in conto capitale a carico dell'ente	0,00	0,00	0,00	0,00	0,00	0,00	0,00	0,00	0,00		0,00	0,00	0,00
202 Investimenti fissi lordi e acquisto di terreni	0,00	0,00	0,00	0,00	0,00	0,00	0,00	0,00	0,00		2.344.359,33	1.759.482,56	2.056.938,29
203 Contributi agli investimenti	0,00	0,00	0,00	0,00	0,00	0,00	0,00	0,00	0,00		0,00	0,00	0,00
204 Altri trasferimenti in conto capitale	0,00	0,00	0,00	0,00	0,00	0,00	0,00	0,00	0,00		0,00	0,00	0,00
205 Altre spese in conto capitale	0,00	0,00	0,00	0,00	0,00	0,00	0,00	0,00	0,00		0,00	0,00	0,00
200 Totale TITOLO 2	0,00	0,00	0,00	0,00	0,00	0,00	0,00	0,00	0,00		2.344.359,33	1.759.482,56	2.056.938,29
TITOLO 3 - Spese per incremento di attività finanziarie													
301 Acquisizioni di attività finanziarie	0,00	0,00	0,00	0,00	0,00	0,00	0,00	0,00	0,00		0,00	0,00	0,00
302 Concessione crediti di breve termine	0,00	0,00	0,00	0,00	0,00	0,00	0,00	0,00	0,00		0,00	0,00	0,00
303 Concessione crediti di medio-lungo termine	0,00	0,00	0,00	0,00	0,00	0,00	0,00	0,00	0,00		0,00	0,00	0,00
304 Altre spese per incremento di attività finanziarie	0,00	0,00	0,00	0,00	0,00	0,00	0,00	0,00	0,00		0,00	0,00	0,00
300 Totale TITOLO 3	0,00	0,00	0,00	0,00	0,00	0,00	0,00	0,00	0,00		0,00	0,00	0,00
TITOLO 4 - Rimborso di prestiti													
401 Rimborso di titoli obbligazionari	237.505,00	0,00	237.505,00	0,00	0,00	0,00	0,00	0,00	0,00		237.505,00	0,00	237.505,00
402 Rimborso prestiti a breve termine	0,00	0,00	0,00	0,00	0,00	0,00	0,00	0,00	0,00		0,00	0,00	0,00
403 Rimborso mutui e altri finanziamenti a medio lungo termine	379.803,48	0,00	394.118,05	0,00	0,00	0,00	0,00	0,00	0,00		379.803,48	0,00	394.118,05
404 Rimborso di altre forme di indebitamento	0,00	0,00	0,00	0,00	0,00	0,00	0,00	0,00	0,00		0,00	0,00	0,00
405 Fondi per rimborsi prestiti	0,00	0,00	0,00	0,00	0,00	0,00	0,00	0,00	0,00		0,00	0,00	0,00
400 Totale TITOLO 4	617.308,48	0,00	631.623,05	0,00	0,00	0,00	0,00	0,00	0,00		617.308,48	0,00	631.623,05
TITOLO 5 - Chiusura Anticipazioni ricevute da istituto tesoriere/cassiere													
501 Chiusura Anticipazioni ricevute da istituto tesoriere/cassiere	0,00	0,00	0,00	5.393.490,51	0,00	5.889.646,01	0,00	0,00	0,00		5.393.490,51	0,00	5.889.646,01
500 Totale TITOLO 5	0,00	0,00	0,00	5.393.490,51	0,00	5.889.646,01	0,00	0,00	0,00		5.393.490,51	0,00	5.889.646,01
TITOLO 7 - Uscite per conto terzi e partite di giro													
701 Uscite per partite di giro	0,00	0,00	0,00	0,00	0,00	0,00	4.618.410,06		4.590.532,14		4.618.410,06	0,00	4.590.532,14
702 Uscite per conto terzi	0,00	0,00	0,00	0,00	0,00	0,00	60.487,49		29.505,36		60.487,49	0,00	29.505,36
700 Totale TITOLO 7	0,00	0,00	0,00	0,00	0,00	0,00	4.678.897,55		4.620.037,50		4.678.897,55	0,00	4.620.037,50
TOTALE MISSIONI - TOTALE GENERALE DELLE SPESE	617.308,48	0,00	631.623,05	5.393.490,51	0,00	5.889.646,01	4.678.897,55		4.620.037,50	0,00	19.488.988,69	1.919.468,55	19.585.225,86
AVANZO FORMATOSI NELL'ESERCIZIO/FONDO DI CASSA <i>(Totale generale delle entrate - Totale generale delle spese) (**)</i>											178.357,93		38.635,52

(*) Indicare gli impegni, le previsioni definitive relative al fondo pluriennale vincolato e i pagamenti, salvo che per la prima voce che riporta la previsione definitiva

(**) Voce da riportare nel prospetto di cui all'articolo 8, comma 1, del Decreto Legge 24 aprile 2014, n. 66, nel caso in cui il totale generale delle entrate è superiore al totale generale delle spese, distintamente per la competenza (compreso il FPV) e per la cassa

CONTO DI BILANCIO

Anno 2024

INDICATORE TEMPESTIVITA' DEI PAGAMENTI ANNUALE

(D.P.C.M. del 22-09-2014)



COMUNE DI BADIA POLESINE

Provincia di Rovigo

P.zza Vittorio Emanuele II, 279 - 45021 Badia Polesine (RO)
C.F. 82000390292 - P.I. 00240680298

INDICATORE TEMPESTIVITA' DEI PAGAMENTI ANNUALE 2024

(D.P.C.M. del 22-09-2014)

Indicatore tempestività dei pagamenti annuale 2024:	-9,71
Importo annuale pagamenti posteriori alla scadenza: euro	16.285,46



COMUNE DI BADIA POLESINE

(Provincia di Rovigo)

settore economico finanziario

OGGETTO: **Attestazione ai sensi dell'art. 41, co. 1, del D.L. n. 66 del 24/04/2014, convertito con L. n.89 del 23/06/2014**

Visto l'art. 41 del D. L. n. 66 del 24/04/2014, che testualmente recita, al comma 1:

“A decorrere dall'esercizio 2014, alle relazioni ai bilanci consuntivi o di esercizio delle pubbliche amministrazioni, di cui all'articolo 1, comma 2, del decreto legislativo 30 marzo 2001, n. 165, è allegato un prospetto, sottoscritto dal rappresentante legale e dal responsabile finanziario, attestante l'importo dei pagamenti relativi a transazioni commerciali effettuati dopo la scadenza dei termini previsti dal decreto legislativo 9 ottobre 2002, n. 231, nonché l'indicatore annuale di tempestività dei pagamenti di cui all'articolo 33 del decreto legislativo 14 marzo 2013, n. 33. In caso di superamento dei predetti termini, le medesime relazioni indicano le misure adottate o previste per consentire la tempestiva effettuazione dei pagamenti. L'organo di controllo di regolarità amministrativa e contabile verifica le attestazioni di cui al primo periodo, dandone atto nella propria relazione. [...]”;

Al comma 2:

“Al fine di garantire il rispetto dei tempi di pagamento di cui all'articolo 4 del decreto legislativo 9 ottobre 2002, n. 231, le amministrazioni pubbliche di cui al comma 1, esclusi gli enti del Servizio sanitario nazionale, che, sulla base dell'attestazione di cui al medesimo comma, registrano tempi medi nei pagamenti superiori a 90 giorni nel 2014 e a 60 giorni a decorrere dal 2015, rispetto a quanto disposto dal decreto legislativo 9 ottobre 2002, n. 231, nell'anno successivo a quello di riferimento non possono procedere ad assunzioni di personale a qualsiasi titolo, con qualsivoglia tipologia contrattuale, ivi compresi i rapporti di collaborazione coordinata e continuativa e di somministrazione, anche con riferimento ai processi di stabilizzazione in atto. È fatto altresì divieto agli enti di stipulare contratti di servizio con soggetti privati che si configurino come elusivi della presente disposizione. [...]”;

Visti gli artt. 9 e 10 del D.P.C.M. 22/09/2014, che definiscono rispettivamente le modalità di calcolo e di pubblicazione dell'“indicatore di tempestività dei pagamenti”,

SI ATTESTA

- 1) Che l'indicatore di tempestività dei pagamenti calcolato secondo le modalità di cui all'art. 9 del D.P.C.M. 22/09/2014 e **relativo all'esercizio 2024** è pari a giorni -10;
- 2) Che l'importo dei pagamenti relativi a transazioni commerciali effettuati dopo la scadenza dei termini previsti dal decreto legislativo 9 ottobre 2002, n. 231 è pari a € 16.285,46;
- 3) Che al 31/12/2024 l'importo del debito scaduto e non pagato ammonta ad €. 0,00;
- 4) Che le misure adottate o previste per consentire la tempestiva effettuazione dei pagamenti sono le seguenti:
 - Progressivo inserimento nei capitolati di gara di tempi di pagamento compatibili con la normativa di cui al D.lgs n. 231/2002, nel rispetto dei più generali vincoli di finanza pubblica e, in particolare, delle norme sul Pareggio di Bilancio;
 - Definizione negli atti di impegno di spesa di tempi rapidi e certi per la liquidazione delle fatture dei fornitori/appaltatori da parte dei responsabili di settore;
 - Informatizzazione degli atti di impegno e del rilascio dei visti di copertura finanziaria sugli stessi.

Badia Polesine, 14 gennaio 2025

IL SINDACO
Giovanni Rossi



IL RESPONSABILE DEL SERVIZIO FINANZIARIO
(Veronese Dott.ssa Martina)

CONTO DI BILANCIO
Anno 2024

ELENCO DELLE SPESE DI RAPPRESENTANZA

Comune di Badia Polesine
Provincia di RO

**ELENCO DELLE SPESE DI RAPPRESENTANZA
SOSTENUTE DAGLI ORGANI DI GOVERNO DELL'ENTE
NELL'ANNO 2024**

(articolo 16, comma 26, del decreto legge 13 agosto 2011, n. 138)


SPESE DI RAPPRESENTANZA SOSTENUTE NELL'ANNO 2024 ⁽¹⁾

Descrizione dell'oggetto della spesa	Occasione in cui la spesa è stata sostenuta	Importo della spesa (euro)
ACQUISTO DI BENI PER GLI ORGANI ISTITUZIONALI		1.262,01
SPESE DI RAPPRESENTANZA PER GLI ORGANI ISTITUZIONALI		446,00
Totale delle spese sostenute		1.708,01

DATA 12/02/2025


IL SEGRETARIO DELL'ENTE

Dott.ssa Patrizia Pallara




IL RESP. DEL SERVIZIO FINANZIARIO

Dott.ssa Martina Veronese



L'ORGANO DI REVISIONE ECONOMICO
FINANZIARIO ⁽²⁾

Dott. Lorenzo Ertolotti



(1) Ai fini dell'elencazione si richiamano i seguenti principi e criteri generali desunti dal consolidato orientamento della giurisprudenza:

- stretta correlazione con le finalità istituzionali dell'ente;
- sussistenza di elementi che richiedano una proiezione esterna delle attività dell'ente per il migliore perseguimento dei propri fini istituzionali;
- rigorosa motivazione con riferimento allo specifico interesse istituzionale perseguito, alla dimostrazione del rapporto tra l'attività dell'ente e la spesa erogata, nonché alla qualificazione del soggetto destinatario dell'occasione della spesa;
- rispondenza a criteri di ragionevolezza e di congruità rispetto ai fini.

(2) E' richiesta la sottoscrizione di almeno due componenti del collegio, sempreché il regolamento di contabilità non preveda la presenza di tutti i componenti per il funzionamento, ovvero dell'unico revisore nei casi in cui l'organo sia costituito da un solo revisore.

**NOTA INFORMATIVA DI VERIFICA DEI DEBITI E CREDITI RECIPROCI
AL 31.12.2024**

(art. 6, comma 4, decreto legge 6 luglio 2012, n. 95,
convertito con modificazioni dalla legge 7 agosto 2012, n. 135)

COMUNE DI BADIA POLESINE (PROV. ROVIGO)
ORGANO DI REVISIONE ECONOMICO FINANZIARIA

RENDICONTO DELL'ESERCIZIO 2024
NOTA INFORMATIVA DI VERIFICA DEI DEBITI E CREDITI RECIPROCI
(art. 6, comma 4, decreto legge 6 luglio 2012, n. 95, convertito con modificazioni dalla legge 7 agosto 2012, n. 135)

SOCIETA' PARTECIPATA: ACQUEVENETE S.P.A. - MONSELICE

A) DEBITI DELL'ENTE VERSO LA SOCIETA' AL 31/12/2024

N°	Descrizione	Importo	Rif. al bilancio	
			Intervento	Impegno
1	BOLLETTE/FATTURE S.I.I.	€ 7.796,07		
2				
3				
4				
5				
TOTALE		€ 7.796,07		

B) CREDITI DELL'ENTE VERSO LA SOCIETA' AL 31/12/2024


N°	Descrizione	Importo	Rif. al bilancio	
			Risorsa	Acc.to
1				
2				
3				
TOTALE				

Note:

L'importo a debito sopra riportato risultante dalla contabilità dell'Ente, rispetto a quanto indicato nella comunicazione ricevuta in data 30/01/2025 prot. n. 2144 "Verifica dei rapporti patrimoniali (creditori/debitori) con società partecipata – 31.12.2024", differisce di € 6,61 (Fattura n. BOP24-0342373 del 05/09/2024 pagata con mandato n. 2773 del 27/09/2024).

Data 12/02/2025

Organo di revisione economico-finanziaria
(ERTOLUPI Dott. Lorenzo)



ASSEVERAZIONE

Il collegio sindacale della società ACQUEVENETE S.P.A. - Monselice.....
assevera la corrispondenza dei dati sopra indicati con il bilancio della società

Data

Il Collegio sindacale

COMUNE DI BADIA POLESINE (PROV. ROVIGO)
ORGANO DI REVISIONE ECONOMICO FINANZIARIA

RENDICONTO DELL'ESERCIZIO 2024
NOTA INFORMATIVA DI VERIFICA DEI DEBITI E CREDITI RECIPROCI
(art. 6, comma 4, decreto legge 6 luglio 2012, n. 95, convertito con modificazioni dalla legge 7 agosto 2012, n. 135)

SOCIETA' PARTECIPATA: ECOAMBIENTE S.R.L. - ROVIGO

A) DEBITI DELL'ENTE VERSO LA SOCIETA' AL 31/12/2024

Nd	Descrizione	Importo	Rif. al bilancio	
			Intervento	Impegno
1	FATTURA N. 413/PA DEL 10.12.2024	€. 4.565,98		
2				
3				
4				
5				
TOTALE		€.4.565,98		


B) CREDITI DELL'ENTE VERSO LA SOCIETA' AL 31/12/2024

Nd	Descrizione	Importo	Rif. al bilancio	
			Risorsa	Acc.to
1				
2				
3				
TOTALE				

Note:

Data 12/02/2025

Organo di revisione economico-finanziaria
(ERTOLUPI Dott. Lorenzo)



ASSEVERAZIONE

Il collegio sindacale della società ECOAMBIENTE S.R.L. - Rovigo.....
assevera la corrispondenza dei dati sopra indicati con il bilancio della società.

Data

Il Collegio sindacale

COMUNE DI BADIA POLESINE (PROV. ROVIGO)
ORGANO DI REVISIONE ECONOMICO FINANZIARIA

RENDICONTO DELL'ESERCIZIO 2024
NOTA INFORMATIVA DI VERIFICA DEI DEBITI E CREDITI RECIPROCI
(art. 6, comma 4, decreto-legge 6 luglio 2012, n. 95, convertito con modificazioni dalla legge 7 agosto 2012, n. 135)

SOCIETA' PARTECIPATA: **As2 S.R.L. - ROVIGO**

A) DEBITI DELL'ENTE VERSO LA SOCIETA' AL 31/12/2024

Nd	Descrizione	Importo	Rif. al bilancio	
			Intervento	Impegno
1	Debiti per fatture da ricevere – Fattura n. 119/FE del 31/01/2025	€ 5.490,00		
2	Debiti per fatture da ricevere – Fattura n. 156/FE del 11/02/2025	€ 9.920,96		
3				
4				
5				
TOTALE		€ 15.410,96		

B) CREDITI DELL'ENTE VERSO LA SOCIETA' AL 31/12/2024

Nd	Descrizione	Importo	Rif. al bilancio	
			Risorsa	Acc.to
1				
2				
3				
TOTALE				


Note:

.....

.....

Data 17/02/2025

Organo di revisione economico-finanziaria
(ERTOLUPI Dott. Lorenzo)



ASSEVERAZIONE

Il collegio sindacale della società **As2 S.R.L. - Rovigo**.....
assevera la corrispondenza dei dati sopra indicati con il bilancio della società.

Data

Il Collegio sindacale

CONTO DI BILANCIO
Anno 2024

DATI SIOPE

RENDICONTO 2024- DATI SIOPE

L'articolo 77 quarter comma 11 del Decreto legge 112/2008 ha stabilito che con Decreto del Ministero dell'Economia e delle Finanze, Dipartimento della Ragioneria Generale dello Stato, sono stabilite le modalità attraverso le quali gli enti pubblici soggetti al Sistema Informativo delle Operazioni degli Enti Pubblici (SIOPE), istituito ai sensi dell'art. 28 commi 3,4, e 5 della legge 27 dicembre 2002 nr. 289 e successive modifiche ed integrazioni, e i rispettivi tesoriери o cassieri non sono più tenuti agli adempimenti relativi alla trasmissione dei dati periodici di cassa, di cui all'articolo 30 della legge 5 agosto 1978 nr. 468 e successive modificazioni ed integrazioni.

L'articolo 77 quarter comma 11 del Decreto legge 112/2008, prevede altresì che i prospetti dei dati SIOPE e delle disponibilità liquide costituiscono un allegato obbligatorio del rendiconto e che le sanzioni previste dagli articoli 30 e 32 della legge nr. 468 del 1978 per il mancato invio dei prospetti di cassa operano per gli enti inadempienti al SIOPE.

Il Decreto del Ministero dell'Economia e delle Finanze, Dipartimento della Ragioneria Generale dello Stato nr. 38666 del 23/12/2009 prevede all'articolo 2 che gli enti soggetti alla rilevazione di cui all'art. 28 della legge 27 dicembre 2002 nr. 289 allegano a seconda del tipo di contabilità cui sono tenuti, al rendiconto o al bilancio di esercizio relativo agli anni 2010 e successivi, i prospetti delle entrate e delle uscite dei dati SIOPE del mese di dicembre contenenti i valori cumulati dell'anno di riferimento e la relativa situazione delle disponibilità liquide.

Il suddetto Decreto all'art 2 comma 4 stabilisce altresì che nel caso in cui i prospetti dei dati SIOPE relativi all'esercizio precedente o la relativa situazione delle disponibilità liquide non corrispondano alle scritture contabili dell'ente e del cassiere o tesoriere, l'ente allega al rendiconto o al bilancio di esercizio una relazione, predisposta dal responsabile del servizio finanziario, esplicativa delle cause che hanno determinato tale situazione e delle iniziative adottate per pervenire, nell'anno successivo ad una corretta attuazione della rilevazione SIOPE. Entro 20 giorni dall'approvazione del rendiconto o bilancio di esercizio la relazione è inviata alla competente Ragioneria territoriale dello Stato. Preciso altresì che non costituisce causa di mancata corrispondenza ai fini del comma 4 "le differenze tra il totale generale delle riscossioni o dei pagamenti risultanti dalle scritture dell'ente ed i corrispondenti risultati riportati dai prospetti dei dati siope e dalla situazione delle disponibilità liquide, inferiori all'1%".

I prospetti dei dati SIOPE e la relativa situazione delle disponibilità liquide sono disponibili nel sito web [_____](#)

www.siope.it. I prospetti rilevati nell'applicativo web SIOPE, riferiti alle risultanze a tutto il 31/12/2024, sono distinti

- "incassi per codice gestionale siope"
- fra: • "pagamenti per codice gestionale siope"

Di seguito sono riportati i prospetti citati, riscontrando la coincidenza delle rilevazioni contabili con i dati del consuntivo del corrente anno.

Ente Codice	000720113
Ente Descrizione	COMUNE DI BADIA POLESINE
Categoria	Province - Comuni - Citta' metropolitane - Unioni di Comuni
Sotto Categoria	COMUNI
Periodo	ANNUALE 2024
Prospetto	INCASSI
Tipo Report	Semplice
Data ultimo aggiornamento	06-feb-2025
Data stampa	11-feb-2025
Importi in EURO	

		Importo nel periodo	Importo a tutto il periodo
1.00.00.00.000	Entrate correnti di natura tributaria, contributiva e perequativa	5.390.359,80	5.390.359,80
1.01.00.00.000	Tributi	4.101.353,00	4.101.353,00
1.01.01.00.000	Imposte, tasse e proventi assimilati	4.101.353,00	4.101.353,00
1.01.01.06.001	Imposta municipale propria riscossa a seguito dell'attivita' ordinaria di gestione	2.386.228,22	2.386.228,22
1.01.01.06.002	Imposte municipale propria riscosse a seguito di attivita' di verifica e controllo	197.153,01	197.153,01
1.01.01.16.001	Addizionale comunale IRPEF riscossa a seguito dell'attivita' ordinaria di gestione	1.262.181,05	1.262.181,05
1.01.01.61.001	Tributo comunale sui rifiuti e sui servizi	168.385,97	168.385,97
1.01.01.61.002	Tributo comunale sui rifiuti e sui servizi riscosso a seguito di attivita' di verifica e controllo	87.404,75	87.404,75
1.03.00.00.000	Fondi perequativi	1.289.006,80	1.289.006,80
1.03.01.00.000	Fondi perequativi da Amministrazioni Centrali	1.289.006,80	1.289.006,80
1.03.01.01.001	Fondi perequativi dallo Stato	1.289.006,80	1.289.006,80
2.00.00.00.000	Trasferimenti correnti	1.169.096,32	1.169.096,32
2.01.00.00.000	Trasferimenti correnti	1.169.096,32	1.169.096,32
2.01.01.00.000	Trasferimenti correnti da Amministrazioni pubbliche	1.169.096,32	1.169.096,32
2.01.01.01.001	Trasferimenti correnti da Ministeri	722.198,35	722.198,35
2.01.01.01.002	Trasferimenti correnti da Ministero dell'Istruzione - Istituzioni Scolastiche	15.385,56	15.385,56
2.01.01.01.013	Trasferimenti correnti da enti e istituzioni centrali di ricerca e Istituti e stazioni sperimentali per la ricerca	3.432,10	3.432,10
2.01.01.02.001	Trasferimenti correnti da Regioni e province autonome	414.159,07	414.159,07
2.01.01.02.003	Trasferimenti correnti da Comuni	13.921,24	13.921,24
3.00.00.00.000	Entrate extratributarie	1.062.922,32	1.062.922,32
3.01.00.00.000	Vendita di beni e servizi e proventi derivanti dalla gestione dei beni	855.462,86	855.462,86
3.01.01.00.000	Vendita di beni	19.132,70	19.132,70
3.01.01.01.004	Proventi da energia, acqua, gas e riscaldamento	19.132,70	19.132,70
3.01.02.00.000	Entrate dalla vendita e dall'erogazione di servizi	499.832,40	499.832,40
3.01.02.01.002	Proventi da asili nido	108.317,20	108.317,20
3.01.02.01.006	Proventi da impianti sportivi	5.051,50	5.051,50
3.01.02.01.013	Proventi da teatri, musei, spettacoli, mostre	1.949,00	1.949,00
3.01.02.01.014	Proventi da trasporti funebri, pompe funebri, illuminazione votiva	65.177,64	65.177,64
3.01.02.01.016	Proventi da trasporto scolastico	21.392,00	21.392,00
3.01.02.01.018	Proventi dall'uso di locali adibiti stabilmente ed esclusivamente a riunioni non istituzionali	3.927,98	3.927,98
3.01.02.01.020	Proventi da parcheggi custoditi e parchimetri	35.816,11	35.816,11
3.01.02.01.032	Proventi da diritti di segreteria e rogito	46.518,98	46.518,98
3.01.02.01.033	Proventi da rilascio documenti e diritti di cancelleria	34.175,07	34.175,07
3.01.02.01.999	Proventi da servizi n.a.c.	177.506,92	177.506,92

		Importo nel periodo	Importo a tutto il periodo
3.01.03.01.002	Canone occupazione spazi e aree pubbliche	148.789,52	148.789,52
3.01.03.01.003	Proventi da concessioni su beni	57.962,00	57.962,00
3.01.03.02.002	Locazioni di altri beni immobili	129.746,24	129.746,24
3.02.00.00.000	Proventi derivanti dall'attivita' di controllo e repressione delle irregolarita' e degli illeciti	127.256,96	127.256,96
3.02.02.00.000	Entrate da famiglie derivanti dall'attivita' di controllo e repressione delle irregolarita' e degli illeciti	127.256,96	127.256,96
3.02.02.01.004	Proventi da multe e sanzioni per violazioni delle norme del codice della strada a carico delle famiglie	127.256,96	127.256,96
3.03.00.00.000	Interessi attivi	0,24	0,24
3.03.03.00.000	Altri interessi attivi	0,24	0,24
3.03.03.03.001	Interessi attivi da conti della tesoreria dello Stato o di altre Amministrazioni pubbliche	0,24	0,24
3.05.00.00.000	Rimborsi e altre entrate correnti	80.202,26	80.202,26
3.05.99.00.000	Altre entrate correnti n.a.c.	80.202,26	80.202,26
3.05.99.02.001	Fondi incentivanti il personale (art. 113 del d.lgs. 50/2016)	32.504,93	32.504,93
3.05.99.99.999	Altre entrate correnti n.a.c.	47.697,33	47.697,33
4.00.00.00.000	Entrate in conto capitale	1.936.352,23	1.936.352,23
4.02.00.00.000	Contributi agli investimenti	1.750.221,53	1.750.221,53
4.02.01.00.000	Contributi agli investimenti da amministrazioni pubbliche	1.513.206,01	1.513.206,01
4.02.01.01.001	Contributi agli investimenti da Ministeri	1.373.223,40	1.373.223,40
4.02.01.02.001	Contributi agli investimenti da Regioni e province autonome	139.982,61	139.982,61
4.02.03.00.000	Contributi agli investimenti da Imprese	237.015,52	237.015,52
4.02.03.03.999	Contributi agli investimenti da altre Imprese	237.015,52	237.015,52
4.05.00.00.000	Altre entrate in conto capitale	186.130,70	186.130,70
4.05.01.00.000	Permessi di costruire	186.130,70	186.130,70
4.05.01.01.001	Permessi di costruire	186.130,70	186.130,70
7.00.00.00.000	Anticipazioni da istituto tesoriere/cassiere	5.393.490,51	5.393.490,51
7.01.00.00.000	Anticipazioni da istituto tesoriere/cassiere	5.393.490,51	5.393.490,51
7.01.01.00.000	Anticipazioni da istituto tesoriere/cassiere	5.393.490,51	5.393.490,51
7.01.01.01.001	Anticipazioni da istituto tesoriere/cassiere	5.393.490,51	5.393.490,51
9.00.00.00.000	Entrate per conto terzi e partite di giro	4.671.640,20	4.671.640,20
9.01.00.00.000	Entrate per partite di giro	4.618.155,71	4.618.155,71
9.01.01.00.000	Altre ritenute	654.181,38	654.181,38
9.01.01.01.001	Ritenuta del 4% sui contributi pubblici	1.526,00	1.526,00
9.01.01.02.001	Ritenute per scissione contabile IVA (split payment)	652.655,38	652.655,38

Importo nel periodo Importo a tutto il periodo

9.01.02.00.000 Ritenute su redditi da lavoro dipendente		451.912,16	451.912,16
9.01.02.01.001	Ritenute erariali su redditi da lavoro dipendente per conto terzi	303.148,56	303.148,56
9.01.02.02.001	Ritenute previdenziali e assistenziali su redditi da lavoro dipendente per conto terzi	136.712,63	136.712,63
9.01.02.99.999	Altre ritenute al personale dipendente per conto di terzi	12.050,97	12.050,97

9.01.03.00.000 Ritenute su redditi da lavoro autonomo		17.288,58	17.288,58
9.01.03.01.001	Ritenute erariali su redditi da lavoro autonomo per conto terzi	17.288,58	17.288,58

9.01.99.00.000 Altre entrate per partite di giro		3.494.773,59	3.494.773,59
9.01.99.03.001	Rimborso di fondi economali e carte aziendali	10.000,00	10.000,00
9.01.99.06.001	Destinazione incassi vincolati a spese correnti ai sensi dell'art. 195 del TUEL	1.775.034,85	1.775.034,85
9.01.99.06.002	Reintegro incassi vincolati ai sensi dell'art. 195 del TUEL	1.709.738,74	1.709.738,74

9.02.00.00.000 Entrate per conto terzi		53.484,49	53.484,49
---	--	------------------	------------------

9.02.04.00.000 Depositi di/presso terzi		21.579,87	21.579,87
9.02.04.01.001	Costituzione di depositi cauzionali o contrattuali di terzi	3.700,00	3.700,00
9.02.04.02.001	Restituzione di depositi cauzionali o contrattuali presso terzi	17.879,87	17.879,87

9.02.99.00.000 Altre entrate per conto terzi		31.904,62	31.904,62
9.02.99.99.999	Altre entrate per conto terzi	31.904,62	31.904,62

Entrate da regolarizzare		0,00	0,00
0.00.0 0.99.9 95	INCASSI DA REGOLARIZZARE DERIVANTI DALLA DESTINAZIONE DI INCASSI VINCOLATI A SPESE CORRENTI (riscossioni codificate dal tesoriere solo per gli enti locali)	0,00	0,00
0.00.0 0.99.9 96	INCASSI DA REGOLARIZZARE DERIVANTI DAL REINTEGRO DI INCASSI VINCOLATI (riscossioni codificate dal tesoriere solo per gli enti locali)	0,00	0,00
0.00.0 0.99.9 98	INCASSI DA REGOLARIZZARE DERIVANTI DALLE ANTICIPAZIONI DI CASSA (riscossioni codificate dal tesoriere)	0,00	0,00
0.00.0 0.99.9 99	ALTRI INCASSI DA REGOLARIZZARE (riscossioni codificate dal tesoriere)	0,00	0,00

TOTALE INCASSI		19.623.861,38	19.623.861,38
-----------------------	--	----------------------	----------------------

Ente Codice	000720113
Ente Descrizione	COMUNE DI BADIA POLESINE
Categoria	Province - Comuni - Citta' metropolitane - Unioni di Comuni
Sotto Categoria	COMUNI
Periodo	ANNUALE 2024
Prospetto	PAGAMENTI
Tipo Report	Semplice
Data ultimo aggiornamento	06-feb-2025
Data stampa	11-feb-2025
Importi in EURO	

000720113 - COMUNE DI BADIA POLESINE

		Importo nel periodo	Importo a tutto il periodo
1.00.00.00.000 Spese correnti		6.386.981,01	6.386.981,01
1.01.00.00.000 Redditi da lavoro dipendente		1.763.527,72	1.763.527,72
1.01.01.00.000 Retribuzioni lorde		1.384.301,24	1.384.301,24
1.01.01.01.002	Voci stipendiali corrisposte al personale a tempo indeterminato	1.048.396,51	1.048.396,51
1.01.01.01.003	Straordinario per il personale a tempo indeterminato	15.085,06	15.085,06
1.01.01.01.004	Indennita' ed altri compensi, esclusi i rimborsi spesa per missione, corrisposti al personale a tempo indeterminato	306.756,66	306.756,66
1.01.01.02.002	Buoni pasto	14.063,01	14.063,01
1.01.02.00.000 Contributi sociali a carico dell'ente		379.226,48	379.226,48
1.01.02.01.001	Contributi obbligatori per il personale	375.263,81	375.263,81
1.01.02.01.002	Contributi previdenza complementare	3.962,67	3.962,67
1.02.00.00.000 Imposte e tasse a carico dell'ente		171.174,24	171.174,24
1.02.01.00.000 Imposte, tasse e proventi assimilati a carico dell'ente		171.174,24	171.174,24
1.02.01.01.001	Imposta regionale sulle attivita' produttive (IRAP)	118.559,39	118.559,39
1.02.01.02.001	Imposta di registro e di bollo	4.333,31	4.333,31
1.02.01.05.001	Tributo funzione tutela e protezione ambiente	44.323,37	44.323,37
1.02.01.99.999	Imposte, tasse e proventi assimilati a carico dell'ente n.a.c.	3.958,17	3.958,17
1.03.00.00.000 Acquisto di beni e servizi		2.846.553,99	2.846.553,99
1.03.01.00.000 Acquisto di beni		141.508,10	141.508,10
1.03.01.01.001	Giornali e riviste	1.488,00	1.488,00
1.03.01.01.002	Pubblicazioni	2.647,97	2.647,97
1.03.01.02.001	Carta, cancelleria e stampati	7.101,11	7.101,11
1.03.01.02.002	Carburanti, combustibili e lubrificanti	35.048,61	35.048,61
1.03.01.02.004	Vestitiario	7.405,32	7.405,32
1.03.01.02.006	Materiale informatico	4.592,82	4.592,82
1.03.01.02.008	Strumenti tecnico-specialistici non sanitari	1.873,76	1.873,76
1.03.01.02.009	Beni per attivita' di rappresentanza	1.708,01	1.708,01
1.03.01.02.010	Beni per consultazioni elettorali	11.263,04	11.263,04
1.03.01.02.012	Accessori per attivita' sportive e ricreative	1.891,38	1.891,38
1.03.01.02.999	Altri beni e materiali di consumo n.a.c.	66.488,08	66.488,08
1.03.02.00.000 Acquisto di servizi		2.705.045,89	2.705.045,89
1.03.02.01.001	Organi istituzionali dell'amministrazione - Indennita'	136.910,27	136.910,27
1.03.02.01.002	Organi istituzionali dell'amministrazione - Rimborsi	13.348,74	13.348,74
1.03.02.01.008	Compensi agli organi istituzionali di revisione, di controllo ed altri incarichi istituzionali dell'amministrazione	16.472,19	16.472,19
1.03.02.02.002	Indennita' di missione e di trasferta	1.163,20	1.163,20
1.03.02.02.005	Organizzazione e partecipazione a manifestazioni e convegni	13.002,49	13.002,49
1.03.02.03.999	Altri aggi di riscossione n.a.c.	1.784,36	1.784,36
1.03.02.04.999	Acquisto di servizi per altre spese per formazione e addestramento n.a.c.	3.449,27	3.449,27
1.03.02.05.001	Telefonia fissa	40.148,88	40.148,88
1.03.02.05.002	Telefonia mobile	6.668,06	6.668,06
1.03.02.05.003	Accesso a banche dati e a pubblicazioni on line	1.253,40	1.253,40
1.03.02.05.004	Energia elettrica	579.272,05	579.272,05

		Importo nel periodo	Importo a tutto il periodo
1.03.02.05.005	Acqua	36.863,30	36.863,30
1.03.02.05.006	Gas	278.088,28	278.088,28
1.03.02.05.999	Utenze e canoni per altri servizi n.a.c.	13.883,45	13.883,45
1.03.02.07.001	Locazione di beni immobili	28.026,34	28.026,34
1.03.02.07.004	Noleggi di hardware	14.802,63	14.802,63
1.03.02.07.006	Licenze d'uso per software	500,00	500,00
1.03.02.07.999	Altre spese sostenute per utilizzo di beni di terzi n.a.c.	5.963,61	5.963,61
1.03.02.09.001	Manutenzione ordinaria e riparazioni di mezzi di trasporto ad uso civile, di sicurezza e ordine pubblico	72.901,47	72.901,47
1.03.02.09.003	Manutenzione ordinaria e riparazioni di mobili e arredi	322,08	322,08
1.03.02.09.004	Manutenzione ordinaria e riparazioni di impianti e macchinari	23.145,90	23.145,90
1.03.02.09.008	Manutenzione ordinaria e riparazioni di beni immobili	241.312,34	241.312,34
1.03.02.09.011	Manutenzione ordinaria e riparazioni di altri beni materiali	232.113,34	232.113,34
1.03.02.11.006	Patrocinio legale	27.914,78	27.914,78
1.03.02.11.999	Altre prestazioni professionali e specialistiche n.a.c.	22.724,01	22.724,01
1.03.02.12.001	Acquisto di servizi da agenzie di lavoro interinale	15.616,17	15.616,17
1.03.02.13.001	Servizi di sorveglianza, custodia e accoglienza	2.049,00	2.049,00
1.03.02.13.999	Altri servizi ausiliari n.a.c.	17.176,06	17.176,06
1.03.02.15.002	Contratti di servizio di trasporto scolastico	138.595,28	138.595,28
1.03.02.15.004	Contratti di servizio per la raccolta rifiuti	14.493,26	14.493,26
1.03.02.15.006	Contratti di servizio per le mense scolastiche	72.182,13	72.182,13
1.03.02.15.008	Contratti di servizio di assistenza sociale residenziale e semiresidenziale	121.620,25	121.620,25
1.03.02.15.009	Contratti di servizio di assistenza sociale domiciliare	54.072,89	54.072,89
1.03.02.15.010	Contratti di servizio di asilo nido	194.951,66	194.951,66
1.03.02.15.012	Contratti di servizio per la gestione delle aree di sosta a pagamento	9.601,05	9.601,05
1.03.02.15.999	Altre spese per contratti di servizio pubblico	41.963,12	41.963,12
1.03.02.16.002	Spese postali	29.779,05	29.779,05
1.03.02.16.999	Altre spese per servizi amministrativi	36.197,24	36.197,24
1.03.02.17.001	Commissioni per servizi finanziari	923,30	923,30
1.03.02.17.999	Spese per servizi finanziari n.a.c.	35.547,27	35.547,27
1.03.02.18.001	Spese per accertamenti sanitari resi necessari dall'attivita' lavorativa	2.752,00	2.752,00
1.03.02.18.999	Altri acquisti di servizi sanitari n.a.c.	15.379,36	15.379,36
1.03.02.19.010	Servizi di consulenza e prestazioni professionali ICT	10.000,00	10.000,00
1.03.02.19.999	Altri servizi informatici e di telecomunicazioni n.a.c.	23.180,00	23.180,00
1.03.02.99.004	Altre spese per consultazioni elettorali dell'ente	18.448,08	18.448,08
1.03.02.99.999	Altri servizi diversi n.a.c.	38.484,28	38.484,28

1.04.00.00.000 Trasferimenti correnti**931.904,77****931.904,77****1.04.01.00.000 Trasferimenti correnti a Amministrazioni Pubbliche****367.436,68****367.436,68**

1.04.01.01.001	Trasferimenti correnti a Ministeri	23.376,89	23.376,89
1.04.01.02.002	Trasferimenti correnti a Province	2.807,18	2.807,18
1.04.01.02.003	Trasferimenti correnti a Comuni	3.879,32	3.879,32
1.04.01.02.011	Trasferimenti correnti a Aziende sanitarie locali n.a.f.	288.700,32	288.700,32
1.04.01.02.018	Trasferimenti correnti a Consorzi di enti locali	6.212,35	6.212,35
1.04.01.02.999	Trasferimenti correnti a altre Amministrazioni Locali n.a.c.	42.460,62	42.460,62

1.04.02.00.000 Trasferimenti correnti a Famiglie**542.731,09****542.731,09**

1.04.02.02.999	Altri assegni e sussidi assistenziali	3.130,46	3.130,46
1.04.02.09.001	Trasferimenti a famiglie n.a.c.	539.600,63	539.600,63

		Importo nel periodo	Importo a tutto il periodo
1.04.04.00.000 Trasferimenti correnti a Istituzioni Sociali Private		21.737,00	21.737,00
1.04.04.01.001	Trasferimenti correnti a Istituzioni Sociali Private	21.737,00	21.737,00
1.07.00.00.000 Interessi passivi		534.057,49	534.057,49
1.07.05.00.000 Interessi su Mutui e altri finanziamenti a medio lungo termine		219.224,85	219.224,85
1.07.05.04.003	Interessi passivi a Cassa Depositi e Prestiti SPA su mutui e altri finanziamenti a medio lungo termine	199.234,01	199.234,01
1.07.05.05.999	Interessi passivi su mutui e altri finanziamenti a medio lungo termine ad altri soggetti	19.990,84	19.990,84
1.07.06.00.000 Altri interessi passivi		314.832,64	314.832,64
1.07.06.01.001	Flussi periodici netti in uscita	274.791,20	274.791,20
1.07.06.04.001	Interessi passivi su anticipazioni di tesoreria degli istituti tesorieri/cassieri	40.041,44	40.041,44
1.10.00.00.000 Altre spese correnti		139.762,80	139.762,80
1.10.03.00.000 Versamenti IVA a debito		30.473,75	30.473,75
1.10.03.01.001	Versamenti IVA a debito per le gestioni commerciali	30.473,75	30.473,75
1.10.04.00.000 Premi di assicurazione		99.289,05	99.289,05
1.10.04.01.001	Premi di assicurazione su beni mobili	7.699,80	7.699,80
1.10.04.01.002	Premi di assicurazione su beni immobili	29.777,55	29.777,55
1.10.04.99.999	Altri premi di assicurazione n.a.c.	61.811,70	61.811,70
1.10.99.00.000 Altre spese correnti n.a.c.		10.000,00	10.000,00
1.10.99.99.999	Altre spese correnti n.a.c.	10.000,00	10.000,00
2.00.00.00.000 Spese in conto capitale		2.056.938,29	2.056.938,29
2.02.00.00.000 Investimenti fissi lordi e acquisto di terreni		2.056.938,29	2.056.938,29
2.02.01.00.000 Beni materiali		1.821.060,07	1.821.060,07
2.02.01.03.999	Mobili e arredi n.a.c.	10.000,00	10.000,00
2.02.01.04.001	Macchinari	15.433,00	15.433,00
2.02.01.05.999	Attrezzature n.a.c.	25.620,00	25.620,00
2.02.01.07.999	Hardware n.a.c.	3.384,26	3.384,26
2.02.01.09.002	Fabbricati ad uso commerciale	51.836,29	51.836,29
2.02.01.09.003	Fabbricati ad uso scolastico	875.183,65	875.183,65
2.02.01.09.012	Infrastrutture stradali	771.320,86	771.320,86
2.02.01.09.999	Beni immobili n.a.c.	3.645,35	3.645,35
2.02.01.10.999	Beni immobili di valore culturale, storico ed artistico n.a.c.	55.845,34	55.845,34
2.02.01.99.999	Altri beni materiali diversi	8.791,32	8.791,32
2.02.03.00.000 Beni immateriali		235.878,22	235.878,22
2.02.03.02.001	Sviluppo software e manutenzione evolutiva	228.503,40	228.503,40
2.02.03.05.001	Incarichi professionali per la realizzazione di investimenti	7.374,82	7.374,82
4.00.00.00.000 Rimborso Prestiti		631.623,05	631.623,05
4.01.00.00.000 Rimborso di titoli obbligazionari		237.505,00	237.505,00

		Importo nel periodo	Importo a tutto il periodo
4.01.02.00.000 Rimborso di titoli obbligazionari a medio-lungo termine		237.505,00	237.505,00
4.01.02.01.002	Rimborso di titoli obbligazionari a medio-lungo termine a tasso variabile - valuta domestica	237.505,00	237.505,00
4.03.00.00.000 Rimborso mutui e altri finanziamenti a medio lungo termine		394.118,05	394.118,05
4.03.01.00.000 Rimborso Mutui e altri finanziamenti a medio lungo termine		394.118,05	394.118,05
4.03.01.04.003	Rimborso Mutui e altri finanziamenti a medio lungo termine a Cassa Depositi e Prestiti - Gestione CDP SPA	347.196,75	347.196,75
4.03.01.04.999	Rimborso Mutui e altri finanziamenti a medio lungo termine ad altre imprese	46.921,30	46.921,30
5.00.00.00.000 Chiusura Anticipazioni ricevute da istituto tesoriere/cassiere		5.889.646,01	5.889.646,01
5.01.00.00.000 Chiusura Anticipazioni ricevute da istituto tesoriere/cassiere		5.889.646,01	5.889.646,01
5.01.01.00.000 Chiusura Anticipazioni ricevute da istituto tesoriere/cassiere		5.889.646,01	5.889.646,01
5.01.01.01.001	Chiusura Anticipazioni ricevute da istituto tesoriere/cassiere	5.889.646,01	5.889.646,01
7.00.00.00.000 Uscite per conto terzi e partite di giro		4.620.037,50	4.620.037,50
7.01.00.00.000 Uscite per partite di giro		4.590.532,14	4.590.532,14
7.01.01.00.000 Versamenti di altre ritenute		625.221,53	625.221,53
7.01.01.02.001	Versamento delle ritenute per scissione contabile IVA (split payment)	625.221,53	625.221,53
7.01.02.00.000 Versamenti di ritenute su Redditi da lavoro dipendente		452.166,51	452.166,51
7.01.02.01.001	Versamenti di ritenute erariali su Redditi da lavoro dipendente riscosse per conto terzi	303.148,56	303.148,56
7.01.02.02.001	Versamenti di ritenute previdenziali e assistenziali su Redditi da lavoro dipendente riscosse per conto terzi	136.966,98	136.966,98
7.01.02.99.999	Altri versamenti di ritenute al personale dipendente per conto di terzi	12.050,97	12.050,97
7.01.03.00.000 Versamenti di ritenute su Redditi da lavoro autonomo		18.370,51	18.370,51
7.01.03.01.001	Versamenti di ritenute erariali su Redditi da lavoro autonomo per conto terzi	18.370,51	18.370,51
7.01.99.00.000 Altre uscite per partite di giro		3.494.773,59	3.494.773,59
7.01.99.03.001	Costituzione fondi economici e carte aziendali	10.000,00	10.000,00
7.01.99.06.001	Utilizzo incassi vincolati ai sensi dell'art. 195 del TUEL	1.775.034,85	1.775.034,85
7.01.99.06.002	Destinazione incassi liberi al reintegro incassi vincolati ai sensi dell'art. 195 del TUEL	1.709.738,74	1.709.738,74
7.02.00.00.000 Uscite per conto terzi		29.505,36	29.505,36
7.02.04.00.000 Depositi di/presso terzi		15.000,87	15.000,87
7.02.04.02.001	Restituzione di depositi cauzionali o contrattuali di terzi	15.000,87	15.000,87
7.02.99.00.000 Altre uscite per conto terzi		14.504,49	14.504,49
7.02.99.99.999	Altre uscite per conto terzi n.a.c.	14.504,49	14.504,49

		Importo nel periodo	Importo a tutto il periodo
0.00.0 0.99.9 95	PAGAMENTI DA REGOLARIZZARE PER UTILIZZO DI INCASSI VINCOLATI (pagamenti codificati dal tesoriere)	0,00	0,00
0.00.0 0.99.9 96	PAGAMENTI DA REGOLARIZZARE PER DESTINAZIONE DI INCASSI LIBERI AL REINTEGRO DI INCASSI VINCOLATI (pagamenti codificati dal teoriere)	0,00	0,00
0.00.0 0.99.9 98	PAGAMENTI DA REGOLARIZZARE DERIVANTI DAL RIMBORSO DELLE ANTICIPAZIONI DI CASSA (pagamenti codificati dal tesoriere)	0,00	0,00
0.00.0 0.99.9 99	ALTRI PAGAMENTI DA REGOLARIZZARE (pagamenti codificati dal tesoriere)	0,00	0,00

TOTALE PAGAMENTI**19.585.225,86****19.585.225,86**

CONTO DI BILANCIO

Anno 2024

PIANO DEGLI INDICATORI DI BILANCIO

I prospetti dimostrativi degli indici dell'ente, in base all'articolo 18 bis del D.Lgs 118/2011, denominato piano degli indicatori e dei risultati attesi di bilancio, permettono di comprendere l'andamento della gestione.

I modelli sono stati approvati con decreto MEF il 22 dicembre 2015.

Piano degli indicatori di bilancio

Indicatori sintetici Rendiconto esercizio 2024

TIPOLOGIA INDICATORE	DEFINIZIONE	VALORE INDICATORE 2024 (percentuale)	
1 Rigidità strutturale di bilancio			
1.1	Incidenza spese rigide (ripiano disavanzo, personale e debito) su entrate correnti	[ripiano disavanzo a carico dell'esercizio + Impegni (Macroaggregati 1.1 "Redditi di lavoro dipendente" + pdc 1.02.01.01.000 "IRAP"– FPV entrata concernente il Macroaggregato 1.1 + FPV personale in uscita 1.1 + 1.7 "Interessi passivi" + Titolo 4 Rimborsamento prestiti)] / (Accertamenti primi tre titoli Entrate e trasferimenti in conto capitale per ripiano disavanzi pregressi)	42,51 %
2 Entrate correnti			
2.1	Incidenza degli accertamenti di parte corrente sulle previsioni iniziali di parte corrente	Totale accertamenti primi tre titoli di entrata dei primi tre titoli delle Entrate / Stanziamenti iniziali di competenza	103,47 %
2.2	Incidenza degli accertamenti di parte corrente sulle previsioni definitive di parte corrente	Totale accertamenti primi tre titoli di entrata dei primi tre titoli delle Entrate / Stanziamenti definitivi di competenza	94,60 %
2.3	Incidenza degli accertamenti delle entrate proprie sulle previsioni iniziali di parte corrente	Totale accertamenti (pdc E.1.01.00.00.000 "Tributi" – "Compartecipazioni di tributi" E.1.01.04.00.000 + E.3.00.00.00.000 "Entrate extratributarie") / Stanziamenti iniziali di competenza dei primi tre titoli delle Entrate	68,67 %
2.4	Incidenza degli accertamenti delle entrate proprie sulle previsioni definitive di parte corrente	Totale accertamenti (pdc E.1.01.00.00.000 "Tributi" – "Compartecipazioni di tributi" E.1.01.04.00.000 + E.3.00.00.00.000 "Entrate extratributarie") / Stanziamenti definitivi di competenza dei primi tre titoli delle Entrate	62,79 %
2.5	Incidenza degli incassi correnti sulle previsioni iniziali di parte corrente	Totale incassi c/competenza e c/residui dei primi tre titoli di entrata / Stanziamenti iniziali di cassa dei primi tre titoli delle Entrate	87,27 %
2.6	Incidenza degli incassi correnti sulle previsioni definitive di parte corrente	Totale incassi c/competenza e c/residui primi tre titoli di entrata / Stanziamenti definitivi di cassa dei primi tre titoli delle Entrate	80,49 %
2.7	Incidenza degli incassi delle entrate proprie sulle previsioni iniziali di parte corrente	Totale incassi c/competenza e c/residui (pdc E.1.01.00.00.000 "Tributi" – "Compartecipazioni di tributi" E.1.01.04.00.000 + E.3.00.00.00.000 "Entrate extratributarie") / Stanziamenti iniziali di cassa dei primi tre titoli delle Entrate	59,13 %
2.8	Incidenza degli incassi delle entrate proprie sulle	Totale incassi c/competenza e c/residui (pdc E.1.01.00.00.000 "Tributi" –	54,54 %

Piano degli indicatori di bilancio

Indicatori sintetici Rendiconto esercizio 2024

TIPOLOGIA INDICATORE	DEFINIZIONE	VALORE INDICATORE 2024 (percentuale)	
	previsioni definitive di parte corrente	"Compartecipazioni di tributi" E.1.01.04.00.000 + E.3.00.00.00.000 "Entrate extratributarie") / Stanziamenti definitivi di cassa dei primi tre titoli delle Entrate	

Piano degli indicatori di bilancio

Indicatori sintetici Rendiconto esercizio 2024

TIPOLOGIA INDICATORE	DEFINIZIONE	VALORE INDICATORE 2024 (percentuale)
3 Anticipazioni dell'Istituto tesoriere		
3.1	Utilizzo medio Anticipazioni di tesoreria Sommatoria degli utilizzi giornalieri delle anticipazioni nell'esercizio / (365 x max previsto dalla norma)	0,38 %
3.2	Anticipazione chiuse solo contabilmente Anticipazione di tesoreria all'inizio dell'esercizio successivo / max previsto dalla norma	0,00 %
4 Spese di personale		
4.1	Incidenza della spesa di personale sulla spesa corrente Impegni (Macroaggregato 1.1 "Redditi di lavoro dipendente" + pdc 1.02.01.01.000 "IRAP" + FPV personale in uscita 1.1 – FPV personale in entrata concernente il Macroaggregato 1.1) / (Impegni Spesa corrente – FCDE corrente + FPV concernente il Macroaggregato 1.1 – FPV di entrata concernente il Macroaggregato 1.1)	29,64 %
4.2	Incidenza del salario accessorio ed incentivante rispetto al totale della spesa di personale Indica il peso delle componenti afferenti la contrattazione decentrata dell'ente rispetto al totale dei redditi da lavoro Impegni (pdc 1.01.01.004 + 1.01.01.008 "indennità e altri compensi al personale a tempo indeterminato e determinato"+ pdc 1.01.01.003 + 1.01.01.007 "straordinario al personale a tempo indeterminato e determinato" + FPV in uscita concernente il Macroaggregato 1.1 – FPV di entrata concernente il Macroaggregato 1.1) / Impegni (Macroaggregato 1.1 "Redditi di lavoro dipendente" + pdc U.1.02.01.01.000 "IRAP" + FPV in uscita concernente il Macroaggregato 1.1 – FPV in entrata concernente il Macroaggregato 1.1)	16,75 %
4.3	Incidenza spesa personale flessibile rispetto al totale della spesa di personale Indica come gli enti soddisfano le proprie esigenze di risorse umane, mixando le varie alternative contrattuali più rigide (personale dipendente) o meno rigide (forme di lavoro flessibile) Impegni (pdc U.1.03.02.010.000 "Consulenze" + pdc U.1.03.02.12.000 "lavoro flessibile/LSU/Lavoro interinale" + pdc U.1.03.02.11.000 "Prestazioni professionali e specialistiche") / Impegni (Macroaggregato 1.1 "Redditi di lavoro dipendente" + pdc U.1.02.01.01.000 "IRAP" + FPV in uscita concernente il Macroaggregato 1.1 – FPV in entrata concernente il Macroaggregato 1.1)	3,87 %

Piano degli indicatori di bilancio

Indicatori sintetici Rendiconto esercizio 2024

TIPOLOGIA INDICATORE	DEFINIZIONE	VALORE INDICATORE 2024 (percentuale)	
4.4	Spesa di personale procapite (Indicatore di equilibrio dimensionale in valore assoluto)	Impegni (Macroaggregato 1.1 "Redditi di lavoro dipendente" + pdc 1.02.01.01.000 "IRAP" + FPV personale in uscita 1.1 – FPV personale in entrata concernente il Macroaggregato 1.1) / popolazione residente al 1° gennaio (al 1° gennaio dell'esercizio di riferimento o, se non disponibile, al 1° gennaio dell'ultimo anno disponibile)	184,57
5 Esternalizzazione dei servizi			
5.1	Indicatore di esternalizzazione dei servizi	(pdc U.1.03.02.15.000 "Contratti di servizio pubblico" + pdc U.1.04.03.01.000 "Trasferimenti correnti a imprese controllate" + pdc U.1.04.03.02.000 "Trasferimenti correnti a altre imprese partecipate") / totale spese Titolo I	10,46 %
6 Interessi passivi			
6.1	Incidenza degli interessi passivi sulle entrate correnti	Impegni Macroaggregato 1.7 "Interessi passivi" / Accertamenti primi tre titoli delle Entrate ("Entrate correnti")	7,83 %
6.2	Incidenza degli interessi passivi sulle anticipazioni sul totale della spesa per interessi passivi	Impegni voce del pdc U.1.07.06.04.000 "Interessi passivi su anticipazioni di tesoreria" / Impegni Macroaggregato 1.7 "Interessi passivi"	12,43 %
6.3	Incidenza interessi di mora sul totale della spesa per interessi passivi	Impegni voce del pdc U.1.07.06.02.000 "Interessi di mora" / Impegni Macroaggregato 1.7 "Interessi passivi"	0,00 %
7 Investimenti			
7.1	Incidenza investimenti sul totale della spesa corrente e in conto capitale	Impegni (Macroaggregato 2.2 "Investimenti fissi lordi e acquisto di terreni" + Macroaggregato 2.3 "Contributi agli investimenti") / totale Impegni Tit. I + II	26,64 %
7.2	Investimenti diretti procapite (in valore assoluto)	Impegni per Macroaggregato 2.2 "Investimenti fissi lordi e acquisto di terreni" / popolazione residente al 1° gennaio (al 1° gennaio dell'esercizio di riferimento o, se non disponibile, al 1° gennaio dell'ultimo anno disponibile)	230,74
7.3	Contributi agli investimenti procapite (in valore assoluto)	Impegni per Macroaggregato 2.3 "Contributi agli investimenti" / popolazione residente (al 1° gennaio dell'esercizio di riferimento o, se non disponibile, al 1° gennaio dell'ultimo anno disponibile)	0,00

Piano degli indicatori di bilancio

Indicatori sintetici Rendiconto esercizio 2024

TIPOLOGIA INDICATORE	DEFINIZIONE	VALORE INDICATORE 2024 (percentuale)
----------------------	-------------	---

Piano degli indicatori di bilancio

Indicatori sintetici Rendiconto esercizio 2024

TIPOLOGIA INDICATORE	DEFINIZIONE	VALORE INDICATORE 2024 (percentuale)	
7.4	Investimenti complessivi procapite (in valore assoluto)	Impegni per Macroaggregati 2.2 "Investimenti fissi lordi e acquisto di terreni" e 2.3 "Contributi agli investimenti" / popolazione residente (al 1° gennaio dell'esercizio di riferimento o, se non disponibile, al 1° gennaio dell'ultimo anno disponibile)	230,74
7.5	Quota investimenti complessivi finanziati dal risparmio corrente	Margine corrente di competenza/[Impegni + relativi FPV (Macroaggregato 2.2 "Investimenti fissi lordi e acquisto di terreni" + Macroaggregato 2.3 "Contributi agli investimenti")](9)	46,77 %
7.6	Quota investimenti complessivi finanziati dal saldo positivo delle partite finanziarie	Saldo positivo delle partite finanziarie /[Impegni + relativi FPV (Macroaggregato 2.2 "Investimenti fissi lordi e acquisto di terreni" + Macroaggregato 2.3 "Contributi agli investimenti")](9)	0,00 %
7.7	Quota investimenti complessivi finanziati da debito	Accertamenti (Titolo 6"Accensione prestiti" - Categoria 6.02.02 "Anticipazioni" - Categoria 6.03.03 "Accensione prestiti a seguito di escussione di garanzie" - Accensioni di prestiti da rinegoziazioni) / [Impegni + relativi FPV (Macroaggregato 2.2 "Investimenti fissi lordi e acquisto di terreni" + Macroaggregato 2.3 "Contributi agli investimenti")](9)	0,00 %
8 Analisi dei residui			
8.1	Incidenza nuovi residui passivi di parte corrente su stock residui passivi correnti	Totale residui passivi titolo 1 di competenza dell'esercizio / Totale residui passivi titolo 1 al 31 dicembre	94,21 %
8.2	Incidenza nuovi residui passivi in c/capitale su stock residui passivi in conto capitale al 31 dicembre	Totale residui passivi titolo 2 di competenza dell'esercizio/ Totale residui titolo 2 al 31 dicembre	95,98 %
8.3	Incidenza nuovi residui passivi per incremento attività finanziarie su stock residui passivi per incremento attività finanziarie al 31 dicembre	Totale residui passivi titolo 3 di competenza dell'esercizio / Totale residui passivi titolo 3 al 31 dicembre	0,00 %
8.4	Incidenza nuovi residui attivi di parte corrente su stock residui attivi di parte corrente	Totale residui attivi titoli 1,2,3 di competenza dell'esercizio / Totale residui attivi titoli 1, 2 e 3 al 31 dicembre	31,96 %
8.5	Incidenza nuovi residui attivi in c/capitale su stock residui attivi in c/capitale	Totale residui attivi titolo 4 di competenza dell'esercizio / Totale residui attivi titolo 4 al 31 dicembre	21,59 %

Piano degli indicatori di bilancio

Indicatori sintetici Rendiconto esercizio 2024

TIPOLOGIA INDICATORE	DEFINIZIONE	VALORE INDICATORE 2024 (percentuale)	
8.6	Incidenza nuovi residui attivi per riduzione di attività finanziarie su stock residui attivi per riduzione di attività finanziarie	Totale residui attivi titolo 5 di competenza dell'esercizio / Totale residui attivi titolo 5 al 31 dicembre	<i>0,00 %</i>
9 Smaltimento debiti non finanziari			
9.1	Smaltimento debiti commerciali nati nell'esercizio	Pagamenti di competenza (Macroaggregati 1.3 "Acquisto di beni e servizi" + 2.2 "Investimenti fissi lordi e acquisto di terreni") / Impegni di competenza (Macroaggregati 1.3 "Acquisto di beni e servizi" + 2.2 "Investimenti fissi lordi e acquisto di terreni")	<i>82,85 %</i>
9.2	Smaltimento debiti commerciali nati negli esercizi precedenti	Pagamenti c/residui (Macroaggregati 1.3 "Acquisto di beni e servizi" + 2.2 "Investimenti fissi lordi e acquisto di terreni") / stock residui al 1° gennaio (Macroaggregati 1.3 "Acquisto di beni e servizi" + 2.2 "Investimenti fissi lordi e acquisto di terreni")	<i>88,71 %</i>
9.3	Smaltimento debiti verso altre amministrazioni pubbliche nati nell'esercizio	Pagamenti di competenza [Trasferimenti correnti a Amministrazioni Pubbliche (U.1.04.01.00.000) + Trasferimenti di tributi (U.1.05.00.00.000) + Fondi perequativi (U.1.06.00.00.000) + Contributi agli investimenti a Amministrazioni pubbliche (U.2.03.01.00.000) + Altri trasferimenti in conto capitale (U.2.04.01.00.000 + U.2.04.11.00.000 + U.2.04.16.00.000 + U.2.04.21.00.000)] / Impegni di competenza [Trasferimenti correnti a Amministrazioni Pubbliche (U.1.04.01.00.000) + Trasferimenti di tributi (U.1.05.00.00.000) + Fondi perequativi (U.1.06.00.00.000) + Contributi agli investimenti a Amministrazioni pubbliche (U.2.03.01.00.000) + Altri trasferimenti in conto capitale (U.2.04.01.00.000 + U.2.04.11.00.000 + U.2.04.16.00.000 + U.2.04.21.00.000)]	<i>20,59 %</i>

Piano degli indicatori di bilancio

Indicatori sintetici Rendiconto esercizio 2024

TIPOLOGIA INDICATORE	DEFINIZIONE	VALORE INDICATORE 2024 (percentuale)	
9.4	Smaltimento debiti verso altre amministrazioni pubbliche nati negli esercizi precedenti	Pagamenti in c/residui [Trasferimenti correnti a Amministrazioni Pubbliche (U.1.04.01.00.000) + Trasferimenti di tributi (U.1.05.00.00.000) + Fondi perequativi (U.1.06.00.00.000) + Contributi agli investimenti a Amministrazioni pubbliche (U.2.03.01.00.000) + Altri trasferimenti in conto capitale (U.2.04.01.00.000 + U.2.04.11.00.000 + U.2.04.16.00.000 + U.2.04.21.00.000)] / stock residui al 1° gennaio [Trasferimenti correnti a Amministrazioni Pubbliche (U.1.04.01.00.000) + Trasferimenti di tributi (U.1.05.00.00.000) + Fondi perequativi (U.1.06.00.00.000) + Contributi agli investimenti a Amministrazioni pubbliche (U.2.03.01.00.000) + Altri trasferimenti in conto capitale (U.2.04.01.00.000 + U.2.04.11.00.000 + U.2.04.16.00.000 + U.2.04.21.00.000)]	100,00 %
9.5	Indicatore annuale di tempestività dei pagamenti (di cui al comma 1, dell'articolo 9, DPCM del 22 settembre 2014)	Giorni effettivi intercorrenti tra la data di scadenza della fattura o richiesta equivalente di pagamento e la data di pagamento ai fornitori moltiplicata per l'importo dovuto, rapportata alla somma degli importi pagati nel periodo di riferimento	0,00
10 Debiti finanziari			
10.1	Incidenza estinzioni anticipate debiti finanziari	Impegni per estinzioni anticipate / Debito da finanziamento al 31 dicembre anno precedente (2)	0,00 %
10.2	Incidenza estinzioni ordinarie debiti finanziari	(Totale impegni Titolo 4 della spesa – Impegni estinzioni anticipate) / Debito da finanziamento al 31 dicembre anno precedente (2)	13,75 %

Piano degli indicatori di bilancio

Indicatori sintetici Rendiconto esercizio 2024

TIPOLOGIA INDICATORE	DEFINIZIONE	VALORE INDICATORE 2024 (percentuale)	
10.3	Sostenibilità debiti finanziari	[Impegni (Totale 1.7 "Interessi passivi" – "Interessi di mora" (U.1.07.06.02.000) – "Interessi per anticipazioni prestiti" (U.1.07.06.04.000) + Titolo 4 della spesa – estinzioni anticipate) – (Accertamenti Entrate categoria E.4.02.06.00.000 "Contributi agli investimenti direttamente destinati al rimborso di prestiti da amministrazioni pubbliche") + Trasferimenti in conto capitale per assunzione di debiti dell'amministrazione da parte di amministrazioni pubbliche (E.4.03.01.00.000) + Trasferimenti in conto capitale da parte di amministrazioni pubbliche per cancellazione di debiti dell'amministrazione (E.4.03.04.00.000)] / Accertamenti titoli 1, 2 e 3	15,45 %
10.4	Indebitamento procapite (in valore assoluto)	Debito di finanziamento al 31/12 (2) / popolazione residente (al 1° gennaio dell'esercizio di riferimento o, se non disponibile, al 1° gennaio dell'ultimo anno disponibile)	0,00
11 Composizione dell'avanzo di amministrazione (4)			
11.1	Incidenza quota libera di parte corrente nell'avanzo	Quota libera di parte corrente dell'avanzo/Avanzo di amministrazione (5)	8,81 %
11.2	Incidenza quota libera in c/capitale nell'avanzo	Quota libera in conto capitale dell'avanzo/Avanzo di amministrazione (6)	6,02 %
11.3	Incidenza quota accantonata nell'avanzo	Quota accantonata dell'avanzo/Avanzo di amministrazione (7)	85,17 %
11.4	Incidenza quota vincolata nell'avanzo	Quota vincolata dell'avanzo/Avanzo di amministrazione (8)	0,00 %
12 Disavanzo di amministrazione			
12.1	Quota disavanzo ripianato nell'esercizio	Disavanzo di amministrazione esercizio precedente – Disavanzo di amministrazione esercizio in corso / Totale Disavanzo esercizio precedente (3)	0,00 %
12.2	Incremento del disavanzo rispetto all'esercizio precedente	Disavanzo di amministrazione esercizio in corso – Disavanzo di amministrazione esercizio precedente / Totale Disavanzo esercizio precedente (3)	0,00 %
12.3	Sostenibilità patrimoniale del disavanzo	Totale disavanzo di amministrazione (3) / Patrimonio netto (1)	0,00 %
12.4	Sostenibilità disavanzo effettivamente a carico dell'esercizio	Disavanzo iscritto in spesa del conto del bilancio / (Accertamenti dei titoli 1, 2 e 3 delle entrate e trasferimenti in conto capitale per ripiano disavanzi pregressi)	0,00 %
13 Debiti fuori bilancio			
13.1	Debiti riconosciuti e finanziati	Importo Debiti fuori bilancio riconosciuti e finanziati / Totale impegni titolo I e titolo II	0,00 %

Piano degli indicatori di bilancio

Indicatori sintetici Rendiconto esercizio 2024

TIPOLOGIA INDICATORE	DEFINIZIONE	VALORE INDICATORE 2024 (percentuale)	
13.2	Debiti in corso di riconoscimento	Importo debiti fuori bilancio in corso di riconoscimento/Totale accertamento entrate dei titoli 1, 2 e 3	0,00 %
13.3	Debiti riconosciuti e in corso di finanziamento	importo Debiti fuori bilancio riconosciuti e in corso di finanziamento/Totale accertamento entrate dei titoli 1, 2 e 3	0,00 %
14 Fondo pluriennale vincolato			
14.1	Utilizzo del FPV	(Fondo pluriennale vincolato corrente e capitale iscritto in entrata del bilancio - Quota del fondo pluriennale vincolato corrente e capitale non utilizzata nel corso dell'esercizio e rinviata agli esercizi successivi) / Fondo pluriennale vincolato corrente e capitale iscritto in entrata nel bilancio <i>(Per il FPV riferirsi ai valori riportati nell'allegato del rendiconto concernente il FPV, totale delle colonne a) e c)</i>	50,95 %
15 Partite di giro e conto terzi			
15.1	Incidenza partite di giro e conto terzi in entrata	Totale accertamenti Entrate per conto terzi e partite di giro / Totale accertamenti primi tre titoli delle entrate <i>(al netto delle operazioni riguardanti la gestione della cassa vincolata)</i>	16,62 %
15.2	Incidenza partite di giro e conto terzi in uscita	Totale impegni Uscite per conto terzi e partite di giro / Totale impegni del titolo I della spesa <i>(al netto delle operazioni riguardanti la gestione della cassa vincolata)</i>	18,50 %

- (1) Il Patrimonio Netto è pari alla Lettera A) dello stato patrimoniale passivo. Gli enti locali delle Autonomie speciali che adottano il DLgs 118/2011 a decorrere dal 2016 e gli enti locali con popolazione inferiore a 5.000 abitanti elaborano l'indicatore a decorrere dal 2017.
- (2) Il debito da finanziamento è pari alla Lettera D1 dello stato patrimoniale passivo. Gli enti locali delle Autonomie speciali che adottano il DLgs 118/2011 a decorrere dal 2016 e gli enti locali con popolazione inferiore a 5.000 abitanti elaborano l'indicatore a decorrere dal 2017.
- (3) Indicatore da rappresentare solo in caso di disavanzo di amministrazione. Il disavanzo di amministrazione è pari alla lettera E dell'allegato al rendiconto riguardante il risultato di amministrazione dell'esercizio di riferimento.
- (4) Da compilare solo se la voce E, dell'allegato al rendiconto concernente il risultato di amministrazione è positivo o pari a 0.

Piano degli indicatori di bilancio

Indicatori sintetici Rendiconto esercizio 2024

TIPOLOGIA INDICATORE	DEFINIZIONE	VALORE INDICATORE 2024 (percentuale)
(5)	La quota libera di parte corrente del risultato di amministrazione è pari alla voce E riportata nell'allegato a) al rendiconto. Il risultato di amministrazione è pari alla lettera A del predetto allegato a)	
(6)	La quota libera in c/capitale del risultato di amministrazione è pari alla voce D riportata nell'allegato a) al rendiconto. Il risultato di amministrazione è pari alla lettera A riportata nel predetto allegato a).	
(7)	La quota accantonata del risultato di amministrazione è pari alla voce B riportata nell'allegato a) al rendiconto. Il risultato di amministrazione è pari alla lettera A del predetto allegato a).	
(8)	La quota vincolata del risultato di amministrazione è pari alla voce C riportata nell'allegato a) al rendiconto. Il risultato di amministrazione è pari alla lettera A riportata nel predetto allegato a).	
(9)	Indicare al numeratore solo la quota del finanziamento destinata alla copertura di investimenti, e al denominatore escludere gli investimenti che, nell'esercizio, sono finanziati dal FPV.	

Piano degli indicatori di bilancio
Indicatori analitici concernenti la composizione delle entrate e l'effettiva capacità di riscossione
Rendiconto esercizio 2024

Titolo Tipologia	Denominazione	Composizione delle entrate (valori percentuali)			Percentuale riscossione entrate				
		Previsioni iniziali competenza/ totale previsioni iniziali competenza	Previsioni definitive competenza/ totale previsioni definitive competenza	Accertamenti / Totale Accertamenti	% di riscossione prevista nel bilancio di previsione iniziale: Previsioni iniziali cassa / (previsioni iniziali competenza + residui)	% riscossione prevista nelle previsioni definitive: Previsioni definitive cassa / (previsioni definitive competenza + residui)	% riscossione complessiva: (Riscossioni c/comp + Riscossioni c/residui) / (Accertamenti + residui definitivi iniziali)	% di riscossione dei crediti esigibili nell'esercizio: Riscossioni c/comp / Accertamenti di competenza	% di riscossione dei crediti esigibili negli esercizi precedenti: Riscossioni c/residui / residui definitivi iniziali
TITOLO 1:	Entrate correnti di natura tributaria, contributiva e perequativa								
10101	Tipologia 101: Imposte, tasse e proventi assimilati	23,55	15,20	20,09	82,11	84,47	69,43	89,57	34,58
10301	Tipologia 301: Fondi perequativi da Amministrazioni Centrali	10,54	5,74	6,96	82,39	99,15	98,67	99,44	0,00
10000	Totale TITOLO 1:Entrate correnti di natura tributaria, contributiva e perequativa	34,09	20,94	27,05	82,17	87,28	74,72	92,11	34,42
TITOLO 2:	Trasferimenti correnti								
20101	Tipologia 101: Trasferimenti correnti da Amministrazioni pubbliche	10,34	6,19	6,01	100,00	99,98	81,61	90,74	48,79
20000	Totale TITOLO 2:Trasferimenti correnti	10,34	6,19	6,01	100,00	99,98	81,61	90,74	48,79
TITOLO 3:	Entrate extratributarie								
30100	Tipologia 100: Vendita di beni e servizi e proventi derivanti dalla gestione dei beni	6,76	4,01	4,32	100,00	99,83	79,69	75,35	92,74
30200	Tipologia 200: Proventi derivanti dall'attività di controllo e repressione delle irregolarità e degli illeciti	1,43	0,80	0,59	100,00	100,00	95,73	94,83	100,00
30300	Tipologia 300: Interessi attivi	0,00	0,00	0,00	100,00	100,00	100,00	100,00	0,00
30500	Tipologia 500: Rimborsi e altre entrate correnti	0,37	0,38	0,60	100,00	100,00	72,04	72,04	0,00
30000	Totale TITOLO 3:Entrate extratributarie	8,56	5,19	5,51	100,00	99,87	80,66	77,07	93,32
TITOLO 4:	Entrate in conto capitale								
40200	Tipologia 200: Contributi agli investimenti	3,04	4,93	6,22	68,07	100,00	39,32	51,61	34,99
40300	Tipologia 300: Altri trasferimenti in conto capitale	0,00	0,00	0,00	100,00	100,00	0,00	0,00	0,00
40400	Tipologia 400: Entrate da alienazione di beni materiali e immateriali	0,00	0,02	0,02	0,00	100,00	0,00	0,00	0,00
40500	Tipologia 500: Altre entrate in conto capitale	1,14	1,02	1,13	100,00	100,00	87,31	87,14	100,00
40000	Totale TITOLO 4:Entrate in conto capitale	4,19	5,97	7,37	69,34	100,00	41,40	56,91	34,95
TITOLO 7:	Anticipazioni da istituto tesoriere/cassiere								
70100	Tipologia 100: Anticipazioni da istituto tesoriere/cassiere	29,71	33,14	28,95	100,00	100,00	100,00	100,00	0,00
70000	Totale TITOLO 7:Anticipazioni da istituto tesoriere/cassiere	29,71	33,14	28,95	100,00	100,00	100,00	100,00	0,00
TITOLO 9:	Entrate per conto terzi e partite di giro								
90100	Tipologia 100: Entrate per partite di giro	11,05	27,43	24,79	100,00	100,00	99,95	99,99	0,00
90200	Tipologia 200: Entrate per conto terzi	2,07	1,15	0,32	100,00	100,00	80,07	88,42	0,00
90000	Totale TITOLO 9:Entrate per conto terzi e partite di giro	13,11	28,58	25,11	100,00	100,00	99,66	99,84	0,00
TOTALE ENTRATE		100,00	100,00	100,00	87,13	96,94	79,38	92,83	38,21

Piano degli indicatori di bilancio
Indicatori analitici concernenti la composizione delle spese per missioni e programmi
Rendiconto esercizio 2024

MISSIONI E PROGRAMMI	COMPOSIZIONE DELLE SPESE PER MISSIONI E PROGRAMMI (dati in percentuali)								
	Previsioni iniziali		Previsioni definitive		Dati di rendiconto				
	Incidenza Missioni/Programmi: Previsioni stanziamento/ totale previsioni missioni	di cui incidenza FPV: Previsioni stanziamento FPV/ Previsione FPV totale	Incidenza Missioni/Programmi: Previsioni stanziamento / totale previsioni missioni	di cui Incidenza FPV: Previsioni stanziamento FPV/Previsione FPV totale	Incidenza Missione programma (Impegni + FPV) / (Totale Impegni + Totale FPV))	di cui incidenza FPV: FPV / Totale FPV	di cui incidenza economie di spesa: Economie di competenza / Totale economie di competenza		
Missione 1: Servizi istituzionali, generali e di gestione	1	Organi istituzionali	1,17	0,00	0,70	0,00	0,86	0,00	0,02
	2	Segreteria generale	3,83	0,00	4,03	6,78	4,93	6,78	0,22
	3	Gestione economica, finanziaria, programmazione, provveditorato	3,98	0,00	2,51	0,04	2,98	0,04	0,55
	4	Gestione delle entrate tributarie e servizi fiscali	1,12	0,00	0,56	0,00	0,69	0,00	0,02
	5	Gestione dei beni demaniali e patrimoniali	3,40	0,00	3,49	3,06	4,30	3,06	0,04
	6	Ufficio tecnico	1,57	0,00	1,25	1,59	1,53	1,59	0,05
	7	Elezioni e consultazioni popolari - Anagrafe e stato civile	1,73	0,00	1,05	0,00	0,88	0,00	1,78
	11	Altri servizi generali	0,16	0,00	0,06	0,00	0,06	0,00	0,04
	TOTALE Missione 1: Servizi istituzionali, generali e di gestione		16,95	0,00	13,65	11,47	16,23	11,47	2,71
Missione 3: Ordine pubblico e sicurezza	1	Polizia locale e amministrativa	2,17	0,00	1,16	0,10	1,34	0,10	0,39
	TOTALE Missione 3: Ordine pubblico e sicurezza		2,17	0,00	1,16	0,10	1,34	0,10	0,39
Missione 4: Istruzione e diritto allo studio	1	Istruzione prescolastica	0,12	0,00	0,02	0,00	0,03	0,00	0,00
	2	Altri ordini di istruzione	13,28	0,00	8,53	66,00	10,54	66,00	0,01
	6	Servizi ausiliari all'istruzione	1,36	0,00	0,90	0,00	1,11	0,00	0,03
	TOTALE Missione 4: Istruzione e diritto allo studio		14,75	0,00	9,46	66,00	11,68	66,00	0,04
Missione 5: Tutela e valorizzazione dei beni e attività culturali	1	Valorizzazione dei beni di interesse storico	0,53	0,00	0,38	0,00	0,46	0,00	0,03
	2	Attività culturali e interventi diversi nel settore culturale	0,73	0,00	0,68	0,00	0,82	0,00	0,09
	TOTALE Missione 5: Tutela e valorizzazione dei beni e attività culturali		1,26	0,00	1,06	0,00	1,29	0,00	0,12
Missione 6: Politiche giovanili, sport e tempo libero	1	Sport e tempo libero	0,49	0,00	0,32	0,00	0,39	0,00	0,01
	TOTALE Missione 6: Politiche giovanili, sport e tempo libero		0,49	0,00	0,32	0,00	0,39	0,00	0,01
Missione 8: Assetto del territorio ed edilizia abitativa	1	Urbanistica e assetto del territorio	1,45	0,00	1,03	0,14	1,26	0,14	0,05
	TOTALE Missione 8: Assetto del territorio ed edilizia abitativa		1,45	0,00	1,03	0,14	1,26	0,14	0,05
Missione 9: Sviluppo sostenibile e tutela del territorio e dell'ambiente	2	Tutela, valorizzazione e recupero ambientale	0,52	0,00	0,45	0,00	0,55	0,00	0,05
	3	Rifiuti	0,17	0,00	0,15	0,00	0,19	0,00	0,00
	4	Servizio idrico integrato	0,17	0,00	0,10	0,00	0,12	0,00	0,00
	TOTALE Missione 9: Sviluppo sostenibile e tutela del territorio e dell'ambiente		0,87	0,00	0,71	0,00	0,86	0,00	0,05
Missione 10: Trasporti e diritto alla mobilità	5	Viabilità e infrastrutture stradali	10,52	0,00	8,18	22,15	9,76	22,15	1,51
	TOTALE Missione 10: Trasporti e diritto alla mobilità		10,52	0,00	8,18	22,15	9,76	22,15	1,51
Missione 11: Soccorso civile	1	Sistema di protezione civile	0,05	0,00	0,06	0,00	0,07	0,00	0,00
	TOTALE Missione 11: Soccorso civile		0,05	0,00	0,06	0,00	0,07	0,00	0,00
Missione 12: Diritti sociali, politiche sociali e									

Piano degli indicatori di bilancio
Indicatori analitici concernenti la composizione delle spese per missioni e programmi
Rendiconto esercizio 2024

MISSIONI E PROGRAMMI	COMPOSIZIONE DELLE SPESE PER MISSIONI E PROGRAMMI (dati in percentuali)								
	Previsioni iniziali		Previsioni definitive		Dati di rendiconto				
	Incidenza Missioni/Programmi: Previsioni stanziamento/ totale previsioni missioni	di cui incidenza FPV: Previsioni stanziamento FPV/ Previsione FPV totale	Incidenza Missioni/Programmi: Previsioni stanziamento / totale previsioni missioni	di cui Incidenza FPV: Previsioni stanziamento FPV/Previsione FPV totale	Incidenza Missione programma (Impegni + FPV) / (Totale Impegni + Totale FPV))	di cui incidenza FPV: FPV / Totale FPV	di cui incidenza economie di spesa: Economie di competenza / Totale economie di competenza		
famiglia	1	Interventi per l'infanzia e i minori e per asili nido	2,66	0,00	1,37	0,00	1,51	0,00	0,79
	2	Interventi per la disabilità	0,15	0,00	0,13	0,00	0,11	0,00	0,20
	3	Interventi per gli anziani	0,77	0,00	0,38	0,00	0,45	0,00	0,08
	5	Interventi per le famiglie	5,78	0,00	3,35	0,14	3,98	0,14	0,66
	9	Servizio necroscopico e cimiteriale	1,13	0,00	0,61	0,00	0,68	0,00	0,34
		TOTALE Missione 12: Diritti sociali, politiche sociali e famiglia	10,49	0,00	5,84	0,14	6,73	0,14	2,07
Missione 14: Sviluppo economico e competitività	2	Commercio - reti distributive - tutela dei consumatori	0,44	0,00	0,28	0,00	0,34	0,00	0,01
	4	Reti e altri servizi di pubblica utilità	0,16	0,00	0,09	0,00	0,11	0,00	0,02
		TOTALE Missione 14: Sviluppo economico e competitività	0,60	0,00	0,37	0,00	0,45	0,00	0,03
Missione 17: Energia e diversificazione delle fonti energetiche	1	Fonti energetiche	0,00	0,00	0,47	0,00	0,00	0,00	2,47
		TOTALE Missione 17: Energia e diversificazione delle fonti energetiche	0,00	0,00	0,47	0,00	0,00	0,00	2,47
Missione 20: Fondi e accantonamenti	1	Fondo di riserva	0,19	0,00	0,06	0,00	0,00	0,00	0,30
	2	Fondo crediti di dubbia esigibilità	0,79	0,00	0,46	0,00	0,00	0,00	2,42
	3	Altri fondi	0,01	0,00	0,01	0,00	0,00	0,00	0,04
		TOTALE Missione 20: Fondi e accantonamenti	0,99	0,00	0,53	0,00	0,00	0,00	2,76
Missione 50: Debito pubblico	2	Quota capitale ammortamento mutui e prestiti obbligazionari	3,19	0,00	2,33	0,00	2,88	0,00	0,00
		TOTALE Missione 50: Debito pubblico	3,19	0,00	2,33	0,00	2,88	0,00	0,00
Missione 60: Anticipazioni finanziarie	1	Restituzione anticipazione di tesoreria	25,13	0,00	29,44	0,00	25,19	0,00	47,42
		TOTALE Missione 60: Anticipazioni finanziarie	25,13	0,00	29,44	0,00	25,19	0,00	47,42
Missione 99: Servizi per conto terzi	1	Servizi per conto terzi e Partite di giro	11,09	0,00	25,39	0,00	21,86	0,00	40,36
		TOTALE Missione 99: Servizi per conto terzi	11,09	0,00	25,39	0,00	21,86	0,00	40,36

Piano degli indicatori di bilancio
Indicatori concernenti la capacità di pagare spese per missioni e programmi
Rendiconto esercizio 2024

MISSIONI E PROGRAMMI		CAPACITA' DI PAGARE SPESE NEL CORSO DELL'ESERCIZIO 2024 (dati percentuali)					
		Capacità di pagamento nel bilancio di previsione iniziale : Previsioni iniziali cassa / (residui + previsioni iniziali competenza - FPV)	Capacità di pagamento nelle previsioni definitive: Previsioni definitive cassa / (residui + previsioni definitive competenza - FPV)	Capacità di pagamenti a consuntivo: (Pagam. c/comp.+ Pagam. c/residui) / (Impegni + residui definitivi iniziali)	Capacità di pagamento delle spese nell'esercizio: Pagam. c/comp. / Impegni	Capacità di pagamento delle spese esigibili negli esercizi precedenti: Pagam. c/residui / residui definitivi iniziali)	
Missione 1: Servizi istituzionali, generali e di gestione	1	Organi istituzionali	100,00	100,00	89,07	88,04	98,51
	2	Segreteria generale	100,00	113,08	84,09	85,58	60,82
	3	Gestione economica, finanziaria, programmazione, provveditorato	100,00	100,11	88,83	88,81	89,18
	4	Gestione delle entrate tributarie e servizi fiscali	100,00	100,00	90,06	89,89	92,94
	5	Gestione dei beni demaniali e patrimoniali	100,00	106,36	77,72	76,98	88,56
	6	Ufficio tecnico	100,00	109,97	95,36	95,73	80,28
	7	Elezioni e consultazioni popolari - Anagrafe e stato civile	100,00	100,00	98,31	98,44	91,80
	11	Altri servizi generali	100,00	100,00	51,64	78,68	15,73
	TOTALE Missione 1: Servizi istituzionali, generali e di gestione		100,00	106,14	85,43	85,91	77,34
Missione 3: Ordine pubblico e sicurezza	1	Polizia locale e amministrativa	100,00	100,62	92,58	93,05	85,34
	TOTALE Missione 3: Ordine pubblico e sicurezza		100,00	100,62	92,58	93,05	85,34
Missione 4: Istruzione e diritto allo studio	1	Istruzione prescolastica	100,00	100,00	72,55	81,91	67,84
	2	Altri ordini di istruzione	52,22	217,57	95,77	95,53	98,53
	6	Servizi ausiliari all'istruzione	100,00	100,00	82,05	83,48	74,05
	TOTALE Missione 4: Istruzione e diritto allo studio		55,69	191,98	92,67	93,15	88,45
Missione 5: Tutela e valorizzazione dei beni e attività culturali	1	Valorizzazione dei beni di interesse storico	100,00	100,00	93,82	93,48	100,00
	2	Attività culturali e interventi diversi nel settore culturale	100,00	100,00	81,07	78,18	99,58
	TOTALE Missione 5: Tutela e valorizzazione dei beni e attività culturali		100,00	100,00	85,41	83,70	99,65
Missione 6: Politiche giovanili, sport e tempo libero	1	Sport e tempo libero	100,00	100,00	94,20	92,97	99,20
	TOTALE Missione 6: Politiche giovanili, sport e tempo libero		100,00	100,00	94,20	92,97	99,20
Missione 8: Assetto del territorio ed edilizia abitativa	1	Urbanistica e assetto del territorio	100,00	100,88	78,88	79,64	73,92
	TOTALE Missione 8: Assetto del territorio ed edilizia abitativa		100,00	100,88	78,88	79,64	73,92
Missione 9: Sviluppo sostenibile e tutela del territorio e dell'ambiente	2	Tutela, valorizzazione e recupero ambientale	100,00	100,00	84,95	83,17	99,96
	3	Rifiuti	100,00	100,00	59,56	61,28	57,26
	4	Servizio idrico integrato	100,00	100,00	98,21	98,04	99,68
	TOTALE Missione 9: Sviluppo sostenibile e tutela del territorio e dell'ambiente		100,00	100,00	78,91	80,51	72,66
Missione 10: Trasporti e diritto alla mobilità	5	Viabilità e infrastrutture stradali	81,35	122,52	89,23	89,00	92,61
	TOTALE Missione 10: Trasporti e diritto alla mobilità		81,35	122,52	89,23	89,00	92,61
Missione 11: Soccorso civile	1	Sistema di protezione civile	100,00	100,00	61,62	56,45	100,00
	TOTALE Missione 11: Soccorso civile		100,00	100,00	61,62	56,45	100,00
Missione 12: Diritti sociali, politiche sociali e famiglia	1	Interventi per l'infanzia e i minori e per asili nido	100,00	100,00	83,01	81,91	92,31
	2	Interventi per la disabilità	100,00	100,00	73,21	50,00	93,40

Piano degli indicatori di bilancio
Indicatori concernenti la capacità di pagare spese per missioni e programmi
Rendiconto esercizio 2024

MISSIONI E PROGRAMMI	CAPACITA' DI PAGARE SPESE NEL CORSO DELL'ESERCIZIO 2024 (dati percentuali)						
	Capacità di pagamento nel bilancio di previsione iniziale : Previsioni iniziali cassa / (residui + previsioni iniziali competenza - FPV)	Capacità di pagamento nelle previsioni definitive: Previsioni definitive cassa / (residui + previsioni definitive competenza - FPV)	Capacità di pagamenti a consuntivo: (Pagam. c/comp.+ Pagam. c/residui) / (Impegni + residui definitivi iniziali)	Capacità di pagamento delle spese nell'esercizio: Pagam. c/comp. / Impegni	Capacità di pagamento delle spese esigibili negli esercizi precedenti: Pagam. c/residui / residui definitivi iniziali)		
	3	Interventi per gli anziani	100,00	100,00	94,47	93,99	100,00
	5	Interventi per le famiglie	100,00	100,23	75,58	67,28	99,50
	9	Servizio necroscopico e cimiteriale	100,00	100,00	89,27	89,34	88,59
	TOTALE Missione 12: Diritti sociali, politiche sociali e famiglia		100,00	100,14	79,27	74,28	97,91
Missione 14: Sviluppo economico e competitività	2	Commercio - reti distributive - tutela dei consumatori	100,00	100,00	100,00	100,00	100,00
	4	Reti e altri servizi di pubblica utilità	100,00	100,00	92,25	92,25	0,00
	TOTALE Missione 14: Sviluppo economico e competitività		100,00	100,00	98,46	98,15	100,00
Missione 17: Energia e diversificazione delle fonti energetiche	1	Fonti energetiche	0,00	100,00	0,00	0,00	0,00
	TOTALE Missione 17: Energia e diversificazione delle fonti energetiche		0,00	100,00	0,00	0,00	0,00
Missione 20: Fondi e accantonamenti	1	Fondo di riserva	100,00	80,41	0,00	0,00	0,00
	2	Fondo crediti di dubbia esigibilità	0,00	0,00	0,00	0,00	0,00
	3	Altri fondi	0,00	0,00	0,00	0,00	0,00
	TOTALE Missione 20: Fondi e accantonamenti		18,76	8,71	0,00	0,00	0,00
Missione 50: Debito pubblico	2	Quota capitale ammortamento mutui e prestiti obbligazionari	100,00	100,00	100,00	100,00	100,00
	TOTALE Missione 50: Debito pubblico		100,00	100,00	100,00	100,00	100,00
Missione 60: Anticipazioni finanziarie	1	Restituzione anticipazione di tesoreria	100,00	100,00	100,00	100,00	100,00
	TOTALE Missione 60: Anticipazioni finanziarie		100,00	100,00	100,00	100,00	100,00
Missione 99: Servizi per conto terzi	1	Servizi per conto terzi e Partite di giro	100,00	100,00	96,46	97,86	37,42
	TOTALE Missione 99: Servizi per conto terzi		100,00	100,00	96,46	97,86	37,42

Piano degli indicatori di bilancio
Quadro sinottico rendiconto finanziario - Allegato n. 2

Macro indicatore 1° livello	Nome indicatore	Calcolo indicatore	Fase di osservazione e unità di misura	Tempo di osservazione	Tip o	Spiegazione indicatore	Note
1 Rigidità strutturale di bilancio	1.1 Incidenza spese rigide (ripiano disavanzo, personale e debito) su entrate correnti	[ripiano disavanzo a carico dell'esercizio + Impegni (Macroaggregati 1.1 "Redditi di lavoro dipendente" + [pdc U.1.02.01.01] "IRAP" - FPV entrata concernente il Macroaggregato 1.1 + FPV spesa concernente il Macroaggregato 1.1) + 1.7 "Interessi passivi" + Titolo 4 "Rimborso prestiti" / (Accertamenti primi tre titoli delle Entrate + Categorie 4.03.07, 4.03.08 e 4.03.09)	Impegni / Accertamenti (%)	Rendiconto	S	Incidenza spese rigide (personale e debito) su entrate correnti	
2 Entrate correnti	2.1 Incidenza degli accertamenti di parte corrente sulle previsioni iniziali di parte corrente	Totale accertamenti primi tre titoli di entrata / Stanziameti iniziali di competenza dei primi tre titoli delle Entrate	Accertamenti / Stanziameti di competenza (%)	Rendiconto	S	Incidenza degli accertamenti di parte corrente sulle previsioni iniziali di parte corrente	
	2.2 Incidenza degli accertamenti di parte corrente sulle previsioni definitive di parte corrente	Totale accertamenti primi tre titoli di entrata / Stanziameti definitivi di competenza dei primi tre titoli delle Entrate	Accertamenti / Stanziameti di competenza (%)	Rendiconto	S	Incidenza degli accertamenti di parte corrente sulle previsioni definitive di parte corrente	
	2.3 Incidenza degli accertamenti delle entrate proprie sulle previsioni iniziali di parte corrente	Totale accertamenti (pdc E.1.01.00.00.000 "Tributi" - Compartecipazioni di tributi" E.1.01.04.00.000 + E.3.00.00.00.000 "Entrate extratributarie") / Stanziameti iniziali di competenza dei primi tre titoli delle Entrate	Accertamenti / Stanziameti di competenza (%)	Rendiconto	S	Incidenza degli accertamenti delle entrate proprie sulle previsioni iniziali di parte corrente	
	2.4 Incidenza degli accertamenti delle entrate proprie sulle previsioni definitive di parte corrente	Totale accertamenti (pdc E.1.01.00.00.000 "Tributi" - "Compartecipazioni di tributi" E.1.01.04.00.000 + E.3.00.00.00.000 "Entrate extratributarie") / Stanziameti definitivi di competenza dei primi tre titoli delle Entrate	Accertamenti / Stanziameti di competenza (%)	Rendiconto	S	Incidenza degli accertamenti delle entrate proprie sulle previsioni definitive di parte corrente	
	2.5 Incidenza degli incassi correnti sulle previsioni iniziali di parte corrente	Totale incassi c/competenza e c/residui dei primi tre titoli di entrata / Stanziameti iniziali di cassa dei primi tre titoli delle Entrate	Incassi / stanziameti di cassa (%)	Rendiconto	S	Incidenza degli incassi correnti sulle previsioni iniziali di parte corrente	
	2.6 Incidenza degli incassi correnti sulle previsioni definitive di parte corrente	Totale incassi c/competenza e c/residui primi tre titoli di entrata / Stanziameti definitivi di cassa dei primi tre titoli delle Entrate	Incassi / stanziameti di cassa (%)	Rendiconto	S	Incidenza degli incassi correnti sulle previsioni definitive di parte corrente	
	2.7 Incidenza degli incassi delle entrate proprie sulle previsioni iniziali di parte corrente	Totale incassi c/competenza e c/residui (pdc E.1.01.00.00.000 "Tributi" - "Compartecipazioni di tributi" E.1.01.04.00.000 + E.3.00.00.00.000 "Entrate extratributarie") / Stanziameti iniziali di cassa dei primi tre titoli delle Entrate	Incassi / stanziameti di cassa (%)	Rendiconto	S	Incidenza degli incassi delle entrate proprie sulle previsioni iniziali di parte corrente	
	2.8 Incidenza degli incassi delle entrate proprie sulle previsioni definitive di parte corrente	Totale incassi c/competenza e c/residui (pdc E.1.01.00.00.000 "Tributi" - "Compartecipazioni di tributi" E.1.01.04.00.000 + E.3.00.00.00.000 "Entrate extratributarie") / Stanziameti definitivi di cassa dei primi tre titoli delle Entrate	Incassi / stanziameti di cassa (%)	Rendiconto	S	Incidenza degli incassi delle entrate proprie sulle previsioni definitive di parte corrente	
3 Anticipazioni dell'istituto tesoriere	3.1 Utilizzo medio	Sommatoria degli utilizzi giornalieri delle anticipazioni nell'esercizio / (365 x max previsto dalla norma)	Incassi (%)	Rendiconto	S	Utilizzo medio giornaliero delle anticipazioni di tesoreria nel corso dell'esercizio rapportate al massimo valore di ricorso alle stesse consentito dalla normativa di riferimento	dati extracontabili
	3.2 Anticipazione chiuse solo contabilmente	Anticipazione di tesoreria all'inizio dell'esercizio successivo / max previsto dalla norma	Incassi (%)	Rendiconto	S	Livello delle anticipazioni rispetto a quanto previsto dalla normativa vigente (3/12 degli accertamenti dei primi tre titoli delle entrate del penultimo anno precedente).	
4 Spesa di personale	4.1 Incidenza della spesa di personale sulla spesa corrente	(Macr. 1.1 + pdc 1.02.01.01 "IRAP" + FPV personale in uscita 1.1 - FPV personale in entrata concernente il Macr. 1.1) / /	Impegno (%)	Rendiconto	S	Valutazione dell'incidenza della spesa di personale di competenza dell'anno rispetto al totale della spesa corrente. Entrambe le voci sono al netto del	

Piano degli indicatori di bilancio
Quadro sinottico rendiconto finanziario - Allegato n. 2

Macro indicatore 1° livello	Nome indicatore	Calcolo indicatore	Fase di osservazione e unità di misura	Tempo di osservazione	Tip o	Spiegazione indicatore	Note
		(Titolo I della spesa – FCDE corrente + FPV macroaggr. 1.1 – FPV di entrata concernente il mac 1.1)				salario accessorio pagato nell'esercizio ma di competenza dell'esercizio precedente, e ricomprendono la quota di salario accessorio di competenza dell'esercizio ma la cui erogazione avverrà nell'esercizio successivo.	
	4.2 Incidenza del salario accessorio ed incentivante	(pdc 1.01.01.004 + 1.01.01.008 "indennità e altri compensi al personale a tempo indeterminato e determinato" + pdc 1.01.01.003 + 1.01.01.007 "straordinario al personale a tempo indeterminato e determinato" + FPV in uscita concernente il Macroaggregato 1.1 – FPV di entrata concernente il Macroaggregato 1.1) / (Macroaggregato 1.1 + pdc 1.02.01.01 "IRAP" – FPV di entrata concernente il Macroaggregato 1.1 + FPV spesa concernente il Macroaggregato 1.1)	Impegno (%)	Rendiconto	S	Incidenza del salario accessorio ed incentivante rispetto al totale della spesa di personale	
	4.3 Incidenza della spesa per personale di contratto flessibile	(pdc U.1.03.02.010 "Consulenze" + pdc U.1.03.02.12 "lavoro flessibile/LSU/Lavoro interinale") + pdc U.1.03.02.11 "Prestazioni professionali e specialistiche") / (Macroaggregato 1.1 "Redditi di lavoro dipendente" + pdc U.1.02.01.01 "IRAP" + FPV in uscita concernente il Macroaggregato 1.1 – FPV in entrata concernente il Macroaggregato 1.1)	Impegno (%)	Rendiconto	S	Indica come gli enti soddisfano le proprie esigenze di risorse umane, mixando le varie alternative contrattuali più rigide (personale dipendente) o meno rigide (forme di lavoro flessibile)	
	4.4 Redditi da lavoro procapite (indicatore di equilibrio dimensionale)	Macroaggregato 1.1 "Redditi di lavoro dipendente" / popolazione residente	Impegno / Popolazione residente (€)	Rendiconto Popolazione al 1° gennaio dell'esercizio di riferimento e, se non disponibile, al 1° gennaio dell'ultimo disponibile	S	Valutazione della spesa procapite dei redditi da lavoro dipendente	
5 Esternalizzazione dei servizi	5.1 Indicatore di esternalizzazione dei servizi	(pdc U.1.03.02.15.000 "Contratti di servizio pubblico" + pdc U.1.04.03.01.000 "Trasferimenti correnti a imprese controllate" + pdc U.1.04.03.02.000 "Trasferimenti correnti a altre imprese partecipate") / totale spese Titolo I	Impegno (%)	Rendiconto	S	Valutazione del ricorso a enti esterni all'amministrazione per la gestione e l'erogazione di servizi alla collettività	
6 Interessi passivi	6.1 Incidenza degli interessi passivi sulle entrate correnti	Macroaggregato 1.7 "Interessi passivi" / Accertamenti primi tre titoli delle "Entrate correnti"	Impegno / Accertamento (%)	Rendiconto	S	Valutazione dell'incidenza della spesa per interessi passivi sul totale delle entrate correnti	
	6.2 Incidenza degli interessi passivi sulle anticipazioni sul totale degli interessi passivi	pdc U.1.07.06.04.000 "Interessi passivi su anticipazioni di tesoreria" / Impegni Macroaggregato 1.7 "Interessi passivi"	Impegno (%)	Rendiconto	S	Valutazione dell'incidenza degli interessi su anticipazioni sul totale della spesa per interessi passivi	
	6.3 Incidenza degli interessi di mora sul totale degli interessi passivi	pdc U.1.07.06.02.000 "Interessi di mora" / Macroaggregato 1.7 "Interessi passivi"	Impegno (%)	Rendiconto	S	Valutazione dell'incidenza degli interessi di mora sul totale degli interessi passivi	
7 Investimenti	7.1 Incidenza investimenti sul totale della spesa corrente e in conto capitale	(Macroaggregato 2.2 "Investimenti fissi lordi e acquisto di terreni" + Macroaggregato 2.3 "Contributi agli investimenti") / totale Impegni Titoli I + II	Impegno (%)	Rendiconto	S	Valutazione dell'incidenza della spesa per investimenti sul totale della spesa (corrente e in conto capitale)	
	7.2 Investimenti diretti procapite (Indicatore di equilibrio dimensionale)	Impegni Macroaggregato 2.2 "Investimenti fissi lordi e acquisto di terreni" / popolazione residente	Impegni / Popolazione residente (€)	Rendiconto Popolazione al 1° gennaio dell'esercizio di riferimento e, se non disponibile, al 1° gennaio dell'ultimo disponibile	S	Quota procapite degli investimenti diretti dell'ente	
	7.3 Contributi agli investimenti procapite (Indicatore di equilibrio dimensionale)	Impegni Macroaggregato 2.2 "Contributi agli investimenti" / popolazione residente	Impegni / Popolazione residente (€)	Rendiconto Popolazione al 1° gennaio dell'esercizio di riferimento e, se non disponibile, al 1° gennaio dell'ultimo disponibile	S	Quota procapite dei contributi agli investimenti	
	7.4 Investimenti complessivi procapite (Indicatore di equilibrio dimensionale)	Impegni (Macroaggregati 2.2 "Investimenti fissi lordi e acquisto di terreni" + Macroaggregato 2.3 "Contributi agli investimenti") / popolazione residente	Impegni / Popolazione residente (€)	Rendiconto Popolazione al 1° gennaio dell'esercizio di riferimento e, se non disponibile, al 1° gennaio dell'ultimo disponibile	S	Quota procapite dei contributi agli investimenti complessivi dell'ente	
	7.5 Quota investimenti complessivi	Margine corrente di competenza	Margine corrente di	Rendiconto	S	Quota investimenti complessivi	(9) Indicare al numeratore solo la quota

Piano degli indicatori di bilancio
Quadro sinottico rendiconto finanziario - Allegato n. 2

Macro indicatore 1° livello	Nome indicatore	Calcolo indicatore	Fase di osservazione e unità di misura	Tempo di osservazione	Tip o	Spiegazione indicatore	Note
	finanziati dal risparmio corrente	/ Impegni + relativi FPV (Macroaggregato 2.2 "Investimenti fissi lordi e acquisto di terreni" + Macroaggregato 2.3 "Contributi agli investimenti")	competenza / Impegni + FPV (%)			finanziati dal risparmio corrente	del finanziamento destinata agli investimenti. Il denominatore, comprensivo della quota FPV, non considera gli impegni riguardanti gli investimenti e i contributi agli investimenti finanziati nell'esercizio dal FPV. Nel primo esercizio del bilancio, il margine corrente è pari alla differenza tra le entrate correnti e le spese correnti. Titoli (I+II+III) dell'entrata - Titolo I della spesa. Negli esercizi successivi al primo si fa riferimento al margine corrente consolidato (di cui al principio contabile generale della competenza finanziaria).
	7.6 Quota investimenti complessivi finanziati dal saldo positivo delle partite finanziarie	Saldo positivo di competenza delle partite finanziarie / Impegni + relativi FPV (Macroaggregato 2.2 "Investimenti fissi lordi e acquisto di terreni" + Macroaggregato 2.3 "Contributi agli investimenti")	Saldo positivo di competenza delle partite finanziarie / Impegni +FPV (%)	Rendiconto	S	Quota investimenti complessivi finanziati dal saldo positivo delle partite finanziarie	(9) Indicare al numeratore solo la quota del finanziamento destinata agli investimenti. Il denominatore comprensivo della quota FPV, non considera gli impegni riguardanti gli investimenti e i contributi degli investimenti finanziati nell'esercizio dal FPV. Il saldo positivo delle partite finanziarie è pari alla differenza tra il Titolo V delle entrate e il titolo III delle spese
	7.7 Quota investimenti complessivi finanziati da debito	Accertamenti (Titolo 6 "Accensione di prestiti" - Categoria 6.02.02 "Anticipazioni" - Categoria 6.03.03 "Accensione prestiti a seguito di escussione di garanzie" - Accensioni di prestiti da rinegozzazioni) / Impegni + relativi FPV (Macroaggregato 2.2 "Investimenti fissi lordi e acquisto di terreni" + Macroaggregato 2.3 "Contributi agli investimenti")	Accertamenti / Impegni + FPV (%)	Rendiconto	S	Quota investimenti complessivi finanziati da debito	(9) Indicare al numeratore solo la quota del finanziamento destinata agli investimenti. Il denominatore, compreso della quota del FPV, non considera gli impegni riguardanti gli investimenti e i contributi agli investimenti finanziati nell'esercizio dal FPV. e al denominatore escludere gli investimenti che, nell'esercizio, sono finanziati dal FPV. Il dato delle Accensioni di prestiti da rinegozzazioni è di natura extraccontabile
8 Analisi dei residui	8.1 Incidenza nuovi residui passivi di parte corrente su stock residui passivi correnti	Totale residui passivi titolo 1 di competenza dell'esercizio / Totale dei residui passivi titolo 1 al 31 dicembre	Residui passivi competenza / Stock residui passivi (%)	Rendiconto			
	8.2 Incidenza nuovi residui passivi in c/capitale su stock residui passivi in c/capitale al 31 dicembre	Totale residui passivi titolo 2 di competenza dell'esercizio / Totale dei residui passivi titolo 2 al 31 dicembre	Residui passivi competenza / Stock residui passivi (%)	Rendiconto			
	8.3 Incidenza nuovi residui passivi per incremento attività finanziarie su stock residui passivi per incremento attività finanziarie al 31 dicembre	Totale residui passivi titolo 3 di competenza dell'esercizio / Totale dei residui passivi titolo 3 al 31 dicembre	Residui passivi competenza / Stock residui passivi (%)	Rendiconto			
	8.4 Incidenza nuovi residui attivi di parte corrente su stock residui attivi correnti	Totale residui attivi titoli 1,2,3 di competenza dell'esercizio / Totale dei residui attivi titoli 1,2,3 al 31 dicembre	Residui attivi competenza / Stock residui passivi (%)	Rendiconto			
	8.5 Incidenza nuovi residui attivi in c/capitale su stock residui attivi in c/capitale	Totale residui attivi titolo 4 di competenza dell'esercizio / Totale dei residui attivi titolo 4 al 31 dicembre	Residui attivi competenza / Stock residui passivi (%)	Rendiconto			
	8.6 Incidenza nuovi residui attivi per incremento attività finanziarie su stock residui attivi per incremento attività finanziarie al 31 dicembre	Totale residui attivi titolo 5 di competenza dell'esercizio / Totale dei residui attivi titolo 5 al 31 dicembre	Residui attivi competenza / Stock residui passivi (%)	Rendiconto			
9 Smaltimento debiti non finanziari	9.1 Smaltimento debiti commerciali nati nell'esercizio	Pagamenti competenza (Macroaggregati 1.3 "Acquisto di beni e servizi" + 2.2 "Investimenti fissi lordi e acquisto di terreni") / Impegnicompentenza (Macroaggregati 1.3 "Acquisto di beni e servizi" + 2.2 "Investimenti fissi lordi e acquisto di terreni")	Pagamenti di competenza / Impegni di competenza (%)	Rendiconto	S	Capacità dell'ente di provvedere al pagamento di debiti esigibili nel corso dell'esercizio nell'ambito del medesimo esercizio	
	9.2 Smaltimento debiti commerciali nati negli esercizi precedenti	Pagamenti c/residui (Macroaggregati 1.3 "Acquisto di beni e servizi" + 2.2 "Investimenti fissi lordi e acquisto di terreni") / /	Pagamenti c/residui / Stock residui (%)	Rendiconto	S	Capacità dell'ente di provvedere al pagamento dei residui relativi ad anni precedenti nel corso dell'esercizio egetti di osservazione	

Piano degli indicatori di bilancio
Quadro sinottico rendiconto finanziario - Allegato n. 2

Macro indicatore 1° livello	Nome indicatore	Calcolo indicatore	Fase di osservazione e unità di misura	Tempo di osservazione	Tip o	Spiegazione indicatore	Note
		stock residui al 1° gennaio (Macroaggregati 1.3 "Acquisto di beni e servizi" + 2.2 "Investimenti fissi lordi e acquisto di terreni")					
	9.3 Smaltimento debiti verso altre amministrazioni pubbliche nati nell'esercizio	Pagamenti di competenza [Trasferimenti correnti a Amministrazioni Pubbliche (U.1.04.01.00.000) + Trasferimenti di tributi (U.1.05.00.00.000) + Fondi perequativi (U.1.06.00.00.000) + Contributi agli investimenti a Amministrazioni pubbliche (U.2.03.01.00.000) + Altri trasferimenti in conto capitale (U.2.04.01.00.000 + U.2.04.11.00.000 + U.2.04.16.00.000 + U.2.04.21.00.000)] / Impegni di competenza [Trasferimenti correnti a Amministrazioni Pubbliche (U.1.04.01.00.000) + Trasferimenti di tributi (U.1.05.00.00.000) + Fondi perequativi (U.1.06.00.00.000) + Contributi agli investimenti a Amministrazioni pubbliche (U.2.03.01.00.000) + Altri trasferimenti in conto capitale (U.2.04.01.00.000 + U.2.04.11.00.000 + U.2.04.16.00.000 + U.2.04.21.00.000)]	Pagamenti di competenza / Impegni di competenza (%)	Rendiconto	S	Capacità di smaltimento, nell'esercizio, dei debiti non commerciali di competenza del medesimo esercizio, di parte corrente e in conto capitale, maturati dall'ente nei confronti di un'altra amministrazione pubblica	
	9.4 Smaltimento debiti verso altre amministrazioni pubbliche nati negli esercizi precedenti	Pagamenti in c/residui [Trasferimenti correnti a Amministrazioni Pubbliche (U.1.04.01.00.000) + Trasferimenti di tributi (U.1.05.00.00.000) + Fondi perequativi (U.1.06.00.00.000) + Contributi agli investimenti a Amministrazioni pubbliche (U.2.03.01.00.000) + Altri trasferimenti in conto capitale (U.2.04.01.00.000 + U.2.04.11.00.000 + U.2.04.16.00.000 + U.2.04.21.00.000)] / stock residui al 1° gennaio [Trasferimenti correnti a Amministrazioni Pubbliche (U.1.04.01.00.000) + Trasferimenti di tributi (U.1.05.00.00.000) + Fondi perequativi (U.1.06.00.00.000) + Contributi agli investimenti a Amministrazioni pubbliche (U.2.03.01.00.000) + Altri trasferimenti in conto capitale (U.2.04.01.00.000 + U.2.04.11.00.000 + U.2.04.16.00.000 + U.2.04.21.00.000)]	Pagamenti c/residui / Stock residui (%)	Rendiconto	S	Capacità di smaltimento dello stock dei debiti non commerciali, di parte corrente e in conto capitale, maturati dall'ente nei confronti di un'altra amministrazione pubblica negli anni precedenti quello di osservazione	
	9.5 Indicatore annuale di tempestività dei pagamenti (di cui al Comma 1, dell'articolo 9, Decreto del Presidente del Consiglio dei Ministri del 22 settembre 2014)	Somma, per ciascuna fattura emessa a titolo corrispettivo di una transazione commerciale, dei giorni effettivi intercorrenti tra la data scadenza della fattura o richiesta equivalente di pagamento e la data di pagamento ai fornitori moltiplicata per l'importo dovuto, rapportata alla somma degli importi pagati nel periodo di riferimento	Giorni	Rendiconto		Indica, a livello annuale, la tempestività nei pagamenti da parte dell'amministrazione	
10 Debiti finanziari	10.1 Incidenza estinzioni debiti finanziari	Impegni per estinzioni anticipate / Debito da finanziamento al 31 dicembre dell'anno precedente (2)	Impegni su stock (%)	Rendiconto	S	Incidenza delle estinzioni anticipate di debiti finanziari sul totale dei debiti da finanziamento al 31/12	(2) Il debito di finanziamento è pari alla Lettera D1 dello stato patrimoniale passivo. Gli enti locali delle Autonomie speciali che adottano il DLgs 118/2011 dal 2016 elaborano l'indicatore a decorrere dal 2017.
	10.2 Incidenza estinzioni debiti finanziari	(Totale impegni Titolo 4 della spesa - Impegni estinzione anticipate / Debito da finanziamento al 31 dicembre dell'anno precedente (2)	Impegni su stock (%)	Rendiconto	S	Incidenza delle estinzioni anticipate di debiti finanziari sul totale dei debiti da finanziamento al 31/12	(2) Il debito di finanziamento è pari alla Lettera D1 dello stato patrimoniale passivo. Gli enti locali delle Autonomie speciali che adottano il DLgs 118/2011 dal 2016 elaborano l'indicatore a decorrere dal 2017.
	10.3 Sostenibilità debiti finanziari	Impegni [(1.7 "Interessi passivi" - "Interessi di mora" (U.1.07.06.02.000) - "Interessi per anticipazioni prestiti" (U.1.07.06.04.000) + Titolo 4 della spesa - estinzioni anticipate) - (Accertamenti Entrate categoria 4.02.06 "Contributi agli investimenti direttamente destinati al rimborso dei prestiti da amministrazioni pubbliche + Trasferimenti in conto capitale per assunzione di debiti dell'amministrazione da parte di amministrazioni pubbliche	Impegni su accertamenti (%)	Rendiconto	S	Valutazione della sostenibilità dei debiti finanziari contratti dall'ente	

Piano degli indicatori di bilancio
Quadro sinottico rendiconto finanziario - Allegato n. 2

Macro indicatore 1° livello	Nome indicatore	Calcolo indicatore	Fase di osservazione e unità di misura	Tempo di osservazione	Tip o	Spiegazione indicatore	Note
		(E.4.03.01.00.000) + Trasferimenti in conto capitale da parte di amministrazioni pubbliche per cancellazione di debiti dell'amministrazione (E.4.03.04.00.000)] / Accertamenti 1, 2 e 3 delle entrate					
	10.4 Indebitamento procapite	(Debito da finanziamento al 31/12 (2) / popolazione residente (al 1° gennaio dell'esercizio di riferimento o, se non disponibile, al 1° gennaio dell'ultimo anno disponibile)	Debito / Popolazione residente (€)	Rendiconto	S	Valutazione del livello di indebitamento pro capite dell'amministrazione	
11 Composizione dell'avanzo di amministrazione (4)	11.1 Incidenza quota libera di parte corrente nell'avanzo	Quota libera di parte corrente dell'avanzo / Avanzo di amministrazione (5)	Quota libera di parte corrente dell'avanzo / Avanzo di amministrazione (%)	Rendiconto	S		(4) Da compilare solo se la voce E, dell'allegato al rendiconto concernente il risultato di amministrazione è positivo o pari a 0. (5) La quota libera di parte corrente del risultato di amministrazione è pari alla voce E riportata nell'allegato a) al rendiconto. Il risultato di amministrazione è pari alla lettera A del predetto allegato a)
	11.2 Incidenza quota libera in c/capitale nell'avanzo	Quota libera in conto capitale dell'avanzo / Avanzo di amministrazione (6)	Quota libera in conto capitale dell'avanzo / Avanzo di amministrazione (%)	Rendiconto	S		(4) Da compilare solo se la voce E, dell'allegato al rendiconto concernente il risultato di amministrazione è positivo o pari a 0. (6) La quota libera in c/capitale del risultato di amministrazione è pari alla voce D riportata nell'allegato a) al rendiconto. Il risultato di amministrazione è pari alla lettera A riportata nel predetto allegato a).
	11.3 Incidenza quota accantonata nell'avanzo	Quota accantonata dell'avanzo / Avanzo di amministrazione (7)	Quota accantonata dell'avanzo / Avanzo di amministrazione (%)	Rendiconto	S		(4) Da compilare solo se la voce E, dell'allegato al rendiconto concernente il risultato di amministrazione è positivo o pari a 0. (7) La quota accantonata del risultato di amministrazione è pari alla voce B riportata nell'allegato a) al rendiconto. Il risultato di amministrazione è pari alla lettera A riportata nel predetto allegato a).
	11.4 Incidenza quota vincolata nell'avanzo	Quota vincolata dell'avanzo / Avanzo di amministrazione (8)	Quota vincolata dell'avanzo / Avanzo di amministrazione (%)	Rendiconto	S		(4) Da compilare solo se la voce E, dell'allegato al rendiconto concernente il risultato di amministrazione è positivo o pari a 0. (8) La quota vincolata del risultato di amministrazione è pari alla voce C riportata nell'allegato a) al rendiconto. Il risultato di amministrazione è pari alla lettera A riportata nel predetto allegato a).
12 Disavanzo di amministrazione	12.1 Quota disavanzo ripianata nell'esercizio	[Disavanzo di amministrazione esercizio precedente - Disavanzo di amministrazione esercizio in corso] / Totale disavanzo esercizio precedente (3)		Rendiconto	S	Quota del disavanzo ripianato nell'esercizio valutata quale differenza tra il disavanzo iniziale al 1° gennaio e quello alla fine dell'esercizio	(3) Indicatore da rappresentare solo se di importo>0. Il disavanzo è determinato facendo riferimento all'importo di cui alla lettera E dell'allegato al rendiconto riguardante il risultato di amministrazione dell'esercizio di riferimento, al netto del disavanzo da debito autorizzato e non contratto
	12.1 Quota disavanzo ripianata nell'esercizio	[Disavanzo di amministrazione esercizio precedente - Disavanzo di amministrazione esercizio in corso] / Totale disavanzo esercizio precedente (3)		Rendiconto	S	Quota del disavanzo ripianato nell'esercizio valutata quale differenza tra il disavanzo iniziale al 1° gennaio e quello alla fine dell'esercizio	(3) Indicatore da rappresentare solo se di importo>0. Il disavanzo è determinato facendo riferimento all'importo di cui alla lettera E dell'allegato al rendiconto riguardante il risultato di amministrazione dell'esercizio di riferimento, al netto del disavanzo da debito autorizzato e non contratto

Piano degli indicatori di bilancio
Quadro sinottico rendiconto finanziario - Allegato n. 2

Macro indicatore 1° livello	Nome indicatore	Calcolo indicatore	Fase di osservazione e unità di misura	Tempo di osservazione	Tip o	Spiegazione indicatore	Note
	12.3 Sostenibilità patrimoniale del disavanzo	Totale disavanzo di amministrazione (3) / Patrimonio netto (1)		Rendiconto	S	Valutazione del rapporto tra il disavanzo di amministrazione rilevato nell'esercizio e il patrimonio netto dell'ente	(1) Il Patrimonio netto è pari alla Lettera A) dello stato patrimoniale passivo. Le Autonomie speciali e i loro enti locali e strumentali che adottano il DLgs 118/2011 dal 2016 elaborano l'indicatore a decorrere dal 2017. (3) Indicatore da rappresentare solo se di importo>0. Il disavanzo è determinato facendo riferimento all'importo di cui alla lettera E dell'allegato al rendiconto riguardante il risultato di amministrazione dell'esercizio di riferimento, al netto del disavanzo da debito autorizzato e non contratto
	12.4 Sostenibilità disavanzoeffettivamente a carico dell'esercizio	Disavanzo iscritto in spesa del conto del bilancio / (Accertamenti dei titoli 1, 2 e 3 delle entrate + accertamenti Categorie 4.03.07, 4.03.08 e 4.03.09)		Rendiconto	S	Quota del disavanzo in relazione ai primi tre titoli delle entrate iscritte nel bilancio di previsione	
13 Debiti fuori bilancio	13.1 Debiti riconosciuti e finanziati	Importo debiti riconosciuti e finanziati / Totale impegni titolo I e titolo II	Debiti riconosciuti e finanziati / Impegni (%)	Rendiconto	S	Valutazione dello stock di debiti fuori bilancio riconosciuti e finanziati in relazione al totale degli impegni correnti e in c/capitale	
	13.2 Debiti in corso di riconoscimento	Importo debiti fuori bilancio in corso di riconoscimento / Totale accertamenti titoli 1,2 e 3	Debiti fuori bilancio in corso di riconoscimento / Accertamenti (%)	Rendiconto	S	Debiti in corso di riconoscimento	Dati extracontabili risultanti, ad esempio, da delibera di giunta o da schema di delibera presentato in consiglio
	13.3 Debiti riconosciuti e in corso di finanziamento	Importo debiti fuori bilancio riconosciuti e in corso di finanziamento / Totale accertamenti titoli 1,2 e 3	Debiti fuori bilancio riconosciuti e in corso di finanziamento / Accertamenti (%)	Rendiconto	S	Debiti riconosciuti e in corso di finanziamento	Dati extracontabili risultanti, ad esempio, da delibera di consiglio con copertura differita o rinviata
14 Fondo pluriennale vincolato	14.1 Utilizzo del FPV	(Fondo pluriennale vincolato corrente e capitale iscritto in entrata del bilancio - Quota del fondo pluriennale vincolato corrente e capitale non utilizzata nel corso dell'esercizio e rinviata agli esercizi successivi) / Fondo pluriennale vincolato corrente e capitale iscritto in entrata nel bilancio	Importi indicati nell'Allegato rendiconto concernente il FPV (%)	Rendiconto	S	Utilizzo del FPV	Il valore del "Fondo pluriennale vincolato corrente e capitale iscritto in entrata del bilancio" è riferibile a quello riportato nell'allegato b dell'allegato n. 10 del DLGS n. 118/2011 alla colonna a "Fondo pluriennale vincolato al 31 dicembre dell'esercizio N-1". La "Quota del fondo pluriennale vincolato corrente e capitale non utilizzata nel corso dell'esercizio e rinviata agli esercizi successivi" è riferibile a quello riportato nell'allegato b dell'allegato n. 10 del DLGS n. 118/2011 alla colonna c "Quota del fondo pluriennale vincolato al 31 dicembre dell'esercizio N-1, rinviata all'esercizio N+1 e successivi".
15 Partite di giro e conto terzi	15.1 Incidenza partite di giro e conto terzi in entrata	Totale accertamenti Entrate per conto terzi e partite di giro - Entrate derivanti dalla gestione degli incassi vincolati degli enti locali (E.9.01.99.06.000) / Totale accertamenti primi tre titoli di entrata	Accertamenti (%)	Rendiconto	S	Valutazione dell'incidenza delle entrate per partite di giro e conto terzi sul totale delle entrate correnti	
	15.2 Incidenza partite di giro e conto terzi in uscita	Totale impegni Uscite per conto terzi e partite di giro - Uscite derivanti dalla gestione degli incassi vincolati degli enti locali (U.7.01.99.06.000) / Totale impegni primo titolo della spesa	Impegni (%)	Rendiconto	S	Valutazione dell'incidenza delle spese per partite di giro e conto terzi sul totale delle spese correnti	

Comune di Badia Polesine

ELENCO DEI RESIDUI DA RIPORTARE AL TERMINE DELL'ANNO

2024

ENTRATE

GESTIONE DELLE ENTRATE - ELENCO DELLE OPERAZIONI A RESIDUO AL TERMINE DELL'ANNO 2024
(Data di stampa 31-12-2024)

Pag. 2

Centro di Ricavo | 0 / 0 - INESISTENTE

Titolo	1	Entrate correnti di natura tributaria, contributiva e perequativa
2o Livello	1	Tributi
3o Livello	1	Imposte, tasse e proventi assimilati

Capitolo	Artic.	Descrizione	Cod.Bilancio	Accertato a residui			
120		I.M.U. SPERIMENTALE - IMMOBILI DIVERSI DA ABITAZIONE PRINCIPALE	1.01.01.06.001	335.549,16			
Num.	Data	T.	Causale dell'Operazione	Atto	T.	Data	RESIDUO
64	25-03-2024		IMU ANNO 2024		NO		22.357,77
TOTALE RESIDUI ANNO 2024							22.357,77
TOTALE CAPITOLO							22.357,77

Capitolo	Artic.	Descrizione	Cod.Bilancio	Accertato a residui			
125		ACCERTAMENTI I.M.U.	1.01.01.06.002	40.000,00			
Num.	Data	T.	Causale dell'Operazione	Atto	T.	Data	RESIDUO
71	09-04-2024		ACCERTAMENTI IMU		NO		58.000,00
TOTALE RESIDUI ANNO 2024							58.000,00
TOTALE CAPITOLO							58.000,00

Capitolo	Artic.	Descrizione	Cod.Bilancio	Accertato a residui			
160		ADDIZIONALE COMUNALE IRPEF	1.01.01.16.001	116.947,51			
Num.	Data	T.	Causale dell'Operazione	Atto	T.	Data	RESIDUO
50	14-02-2024		ADDIZIONALE COMUNALE IRPEF ANNO2024		NO		309.991,78
TOTALE RESIDUI ANNO 2024							309.991,78
TOTALE CAPITOLO							309.991,78

Capitolo	Artic.	Descrizione	Cod.Bilancio	Accertato a residui			
280		TASSA SUI RIFIUTI E SERVIZI (TARES)	1.01.01.61.001	1.402.583,23			
Num.	Data	T.	Causale dell'Operazione	Atto	T.	Data	RESIDUO
1278	30-03-2017		TARI - TARI - TASSA SUI RIFIUTI ANNO 2017 - VEDI SPESE CORRELATE AL CAP. 5972		NO		177.590,19
TOTALE RESIDUI ANNO 2017							177.590,19
92	10-05-2018		TARI 2018 PRIMA RATA		NO		170.640,36
TOTALE RESIDUI ANNO 2018							170.640,36
95	07-05-2019		TARI ANNO 2019		NO		185.151,35
TOTALE RESIDUI ANNO 2019							185.151,35
82	22-05-2020		TARI ANNO 2020		NO		198.995,72
TOTALE RESIDUI ANNO 2020							198.995,72

GESTIONE DELLE ENTRATE - ELENCO DELLE OPERAZIONI A RESIDUO AL TERMINE DELL'ANNO 2024
(Data di stampa 31-12-2024)

Pag. 3

67	17-05-2021		TARES-TARI TASSA SUI RIFIUTI ANNO 2021			NO		196.514,41
TOTALE RESIDUI ANNO 2021								196.514,41
104	04-05-2022		TARI - TASSA SUI RIFIUTI ANNO 2022			NO		305.305,23
TOTALE RESIDUI ANNO 2022								305.305,23
TOTALE CAPITOLO								1.234.197,26

Capitolo	Artic.	Descrizione			Cod.Bilancio			Accertato a residui	
280	1	TASSA SUI RIFIUTI E SERVIZI (TARI) - RUOLO 2014			1.01.01.61.002			102.849,50	
Num.	Data	T.	Causale dell'Operazione			Atto	T.	Data	RESIDUO
245	30-12-2022		PRESA DATTO APPROVAZIONE RUOLO COATTIVO TASSA SUI RIFIUTI (TARI). 2014			649	DT	28-10-2020	53.090,71
TOTALE RESIDUI ANNO 2022								53.090,71	
TOTALE CAPITOLO								53.090,71	

Capitolo	Artic.	Descrizione			Cod.Bilancio			Accertato a residui	
280	2	TASSA SUI RIFIUTI E SERVIZI (TARI) - RUOLO 2015			1.01.01.61.002			166.160,00	
Num.	Data	T.	Causale dell'Operazione			Atto	T.	Data	RESIDUO
256	31-12-2022		PRESA DATTO APPROVAZIONE RUOLO COATTIVO TASSA SUI RIFIUTI (TARI). 2015			649	DT	28-10-2020	128.514,04
TOTALE RESIDUI ANNO 2022								128.514,04	
TOTALE CAPITOLO								128.514,04	

								RESIDUO	
TOTALE 3o LIVELLO	1	Imposte, tasse e proventi assimilati							1.806.151,56
TOTALE 2o LIVELLO	1	Tributi							1.806.151,56
TOTALE TITOLO	1	Entrate correnti di natura tributaria, contributiva e perequativa							1.813.437,69

2o Livello	3	Fondi perequativi						
3o Livello	1	Fondi perequativi da Amministrazioni Centrali						

Capitolo	Artic.	Descrizione			Cod.Bilancio			Accertato a residui	
450		FONDO SPERIMENTALE STATALE DI RIEQUILIBRIO/FONDO DI SOLIDARIETA'			1.03.01.01.001			10.075,18	
Num.	Data	T.	Causale dell'Operazione			Atto	T.	Data	RESIDUO
228	31-12-2024		SALDO FONDO DI SOLIDARIETA ANNO 2024				NO		7.286,13
TOTALE RESIDUI ANNO 2024								7.286,13	
TOTALE CAPITOLO								7.286,13	

RESIDUO

GESTIONE DELLE ENTRATE - ELENCO DELLE OPERAZIONI A RESIDUO AL TERMINE DELL'ANNO 2024
(Data di stampa 31-12-2024)

Pag. 4

TOTALE 3o LIVELLO	1	Fondi perequativi da Amministrazioni Centrali	7.286,13
TOTALE 2o LIVELLO	3	Fondi perequativi	7.286,13
TOTALE TITOLO	1	Entrate correnti di natura tributaria, contributiva e perequativa	1.813.437,69

Titolo	2	Trasferimenti correnti
2o Livello	1	Trasferimenti correnti
3o Livello	1	Trasferimenti correnti da Amministrazioni pubbliche

Capitolo	Artic.	Descrizione	Cod.Bilancio	Accertato a residui			
660	1	ALTRI TRASFERIMENTI DALLO STATO	2.01.01.01.001	130.492,78			
Num.	Data	T.	Causale dell'Operazione	Atto	T.	Data	RESIDUO
233	31-12-2024		TRASFERIMENTI DIVERSI DALLO STATO		NO		50.268,73
TOTALE RESIDUI ANNO 2024							50.268,73
TOTALE CAPITOLO							50.268,73

Capitolo	Artic.	Descrizione	Cod.Bilancio	Accertato a residui			
885		CONTRIBUTO REGIONALE PER INTERVENTI ECOLOGICO AMBIENTALI	2.01.01.02.001	0,00			
Num.	Data	T.	Causale dell'Operazione	Atto	T.	Data	RESIDUO
140	17-07-2024		CONTRIBUTO PROGRAMMA SPERIMENTALE MANGIAPLASTICA		NO		20.930,00
TOTALE RESIDUI ANNO 2024							20.930,00
TOTALE CAPITOLO							20.930,00

Capitolo	Artic.	Descrizione	Cod.Bilancio	Accertato a residui			
2000		RIMBORSO FITTO UFFICIO DI COLLOCAMENTO - V. CAP. 780/2 U	2.01.01.01.001	2.657,00			
Num.	Data	T.	Causale dell'Operazione	Atto	T.	Data	RESIDUO
110	05-07-2024		QUOTA COMPETENZA ANNO 2024 PER LOCALI A VENETO LAVORO (EX CENTRO PER IMPIEGO)	99	GC	26-06-2024	2.594,00
TOTALE RESIDUI ANNO 2024							2.594,00
TOTALE CAPITOLO							2.594,00

Capitolo	Artic.	Descrizione	Cod.Bilancio	Accertato a residui			
2110		RIMBORSO QUOTA PARTE RETRIBUZIONE SEGRETARIO COMUNALE DA COMUNI DIVERSI	2.01.01.01.001	55.710,73			
Num.	Data	T.	Causale dell'Operazione	Atto	T.	Data	RESIDUO
242	29-12-2023		RIMBORSO QUOTA PARTE RETRIBUZIONE SEGRETARIO COMUNALE DA COMUNI DIVERSI		NO		35.000,00
TOTALE RESIDUI ANNO 2023							35.000,00
231	31-12-2024		RIMBORSO QUOTA PARTE RETRIBUZIONE SEGRETARIO COMUNALE DA COMUNI DIVERSI		NO		6.000,00
TOTALE RESIDUI ANNO 2024							6.000,00
TOTALE CAPITOLO							41.000,00

GESTIONE DELLE ENTRATE - ELENCO DELLE OPERAZIONI A RESIDUO AL TERMINE DELL'ANNO 2024
(Data di stampa 31-12-2024)

Pag. 5

Capitolo	Artic.	Descrizione			Cod.Bilancio			Accertato a residui
2230		RIMBORSO SPESE DALLA PROVINCIA PER UTILIZZO AULE SCUOLA MEDIA			2.01.01.01.001			72.000,00
Num.	Data	T.	Causale dell'Operazione	Atto	T.	Data	RESIDUO	
156	20-11-2020		RIMBORSO SPESE SCUOLA MEDIA ANNO 2020		NO		18.000,00	
TOTALE RESIDUI ANNO 2020							18.000,00	
245	31-12-2021		RIMBORSO SPESE SCUOLA MEDIA ANNO 2021		NO		18.000,00	
TOTALE RESIDUI ANNO 2021							18.000,00	
261	31-12-2022		RIMBORSO SPESE SCUOLA MEDIA ANNO 2022		NO		18.000,00	
TOTALE RESIDUI ANNO 2022							18.000,00	
241	29-12-2023		RIMBORSO SPESE GESTIONE E MANUTENZIONE PALESTRA SCUOLA MEDIA ANNO 2023		NO		18.000,00	
TOTALE RESIDUI ANNO 2023							18.000,00	
230	31-12-2024		RIMBORSO SPESE GESTIONE E MANUTENZIONE PALESTRA SCUOLA MEDIA ANNO 2024		NO		12.000,00	
TOTALE RESIDUI ANNO 2024							12.000,00	
TOTALE CAPITOLO							84.000,00	

Capitolo	Artic.	Descrizione			Cod.Bilancio			Accertato a residui
2232		RIMBORSO SPESE DALLA PROVINCIA PER UTILIZZO PALESTRA MANZONI			2.01.01.01.001			47.389,09
Num.	Data	T.	Causale dell'Operazione	Atto	T.	Data	RESIDUO	
262	31-12-2022		RIMBORSO UTILIZZO PALESTRA MANZONI ANNO 2022		NO		8.398,38	
TOTALE RESIDUI ANNO 2022							8.398,38	
240	29-12-2023		RIMBORSO SPESE GESTIONE E MANUTENZIONE PALESTRA MANZONI ANNO 2023		NO		20.000,00	
TOTALE RESIDUI ANNO 2023							20.000,00	
229	31-12-2024		RIMBORSO SPESE GESTIONE E MANUTENZIONE PALESTRA MANZONI ANNO 2024		NO		12.000,00	
TOTALE RESIDUI ANNO 2024							12.000,00	
TOTALE CAPITOLO							40.398,38	

			RESIDUO
TOTALE 3o LIVELLO	1	Trasferimenti correnti da Amministrazioni pubbliche	239.191,11
TOTALE 2o LIVELLO	1	Trasferimenti correnti	239.191,11
TOTALE TITOLO	2	Trasferimenti correnti	239.191,11

Titolo	3	Entrate extratributarie
2o Livello	1	Vendita di beni e servizi e proventi derivanti dalla gestione dei beni
3o Livello	2	Entrate dalla vendita e dall'erogazione di servizi

GESTIONE DELLE ENTRATE - ELENCO DELLE OPERAZIONI A RESIDUO AL TERMINE DELL'ANNO 2024
(Data di stampa 31-12-2024)

Pag. 6

Capitolo	Artic.	Descrizione	Cod.Bilancio	Accertato a residui			
1170	1	ALTRI DIRITTI DI SEGRETERIA E ROGITO	3.01.02.01.032	0,00			
Num.	Data	T.	Causale dell'Operazione	Atto	T.	Data	RESIDUO
55	23-02-2024		ALTRI DIRITTI DI SEGRETERIA		NO		359,16
TOTALE RESIDUI ANNO 2024							359,16
TOTALE CAPITOLO							359,16

Capitolo	Artic.	Descrizione	Cod.Bilancio	Accertato a residui			
1210		DIRITTI DI NOTIFICA	3.01.02.01.033	180,32			
Num.	Data	T.	Causale dell'Operazione	Atto	T.	Data	RESIDUO
63	20-03-2024		RIMBORSO DIRITTI DI NOTIFICA		NO		122,51
TOTALE RESIDUI ANNO 2024							122,51
TOTALE CAPITOLO							122,51

Capitolo	Artic.	Descrizione	Cod.Bilancio	Accertato a residui			
1255		PROVENTI PER I SERVIZI DI ASSISTENZA SCOLASTICA - TRASPORTO	3.01.02.01.016	12.334,40			
Num.	Data	T.	Causale dell'Operazione	Atto	T.	Data	RESIDUO
156	26-08-2024		PROVENTI TRASPORTO SCOLASTICO		NO		11.921,90
TOTALE RESIDUI ANNO 2024							11.921,90
TOTALE CAPITOLO							11.921,90

Capitolo	Artic.	Descrizione	Cod.Bilancio	Accertato a residui			
1260		PROVENTI DA UTILIZZO PALESTRE SCOLASTICHE	3.01.02.01.006	715,00			
Num.	Data	T.	Causale dell'Operazione	Atto	T.	Data	RESIDUO
67	02-04-2024		PROVENTI UTILIZZO PALESTRE SCOLASTICHE ANNO 2024		NO		1.663,50
TOTALE RESIDUI ANNO 2024							1.663,50
TOTALE CAPITOLO							1.663,50

Capitolo	Artic.	Descrizione	Cod.Bilancio	Accertato a residui			
1265		PROVENTI DA PARCHIMETRI	3.01.02.01.020	3.158,17			
Num.	Data	T.	Causale dell'Operazione	Atto	T.	Data	RESIDUO
39	06-02-2024		PROVENTI PARCHEGGI ANNO 2024		NO		2.762,10
40	06-02-2024		PROVENTI PARCHEGGI (PAGAMENTI A MEZZO CARTA DI CREDITO)		NO		297,19
41	06-02-2024		PROVENTI PARCHEGGI (PAGAMENTO A MEZZO APPLICAZIONE)		NO		346,05
TOTALE RESIDUI ANNO 2024							3.405,34
TOTALE CAPITOLO							3.405,34

Capitolo	Artic.	Descrizione	Cod.Bilancio	Accertato a residui			
1270		PROVENTI INGRESSO COLLEZIONE BALZAN	3.01.02.01.013	399,00			
Num.	Data	T.	Causale dell'Operazione	Atto	T.	Data	RESIDUO

GESTIONE DELLE ENTRATE - ELENCO DELLE OPERAZIONI A RESIDUO AL TERMINE DELL'ANNO 2024
(Data di stampa 31-12-2024)

Pag. 7

69	08-04-2024		PROVENTI INGRESSO COLLEZIONE BALZAN			NO		150,00
TOTALE RESIDUI ANNO 2024								150,00
TOTALE CAPITOLO								150,00

Capitolo	Artic.	Descrizione			Cod.Bilancio			Accertato a residui
1300	1	PROVENTI SERVIZI OBITORIALI (RIF. CAP. 6661/U)			3.01.02.01.014			0,00
Num.	Data	T.	Causale dell'Operazione	Atto	T.	Data	RESIDUO	
30	17-01-2024		RIMBORSO SERVIZIO OBITORIALE 2024		NO		1.934,00	
TOTALE RESIDUI ANNO 2024								1.934,00
TOTALE CAPITOLO								1.934,00

Capitolo	Artic.	Descrizione			Cod.Bilancio			Accertato a residui
1300	2	PROVENTI ILLUMINAZIONE VOTIVA			3.01.02.01.014			38.792,83
Num.	Data	T.	Causale dell'Operazione	Atto	T.	Data	RESIDUO	
201	06-12-2024		PROVENTI LAMPADE VOTIVE		NO		31.381,19	
TOTALE RESIDUI ANNO 2024								31.381,19
TOTALE CAPITOLO								31.381,19

Capitolo	Artic.	Descrizione			Cod.Bilancio			Accertato a residui
2365		INTROITI E RIMBORSI VARI			3.01.02.01.999			2.024,84
Num.	Data	T.	Causale dell'Operazione	Atto	T.	Data	RESIDUO	
51	03-03-2022		SENTENZA CORTE DEI CONTI- PIANO DI RIENTRO		NO		1.419,23	
TOTALE RESIDUI ANNO 2022								1.419,23
22	12-01-2024		VERSAMENTI DIVERSI DA PAGOPA (NON RICONCILIABILI)		NO		150,00	
23	15-01-2024		RICHIESTA COPIA FASCICOLO SINISTRO		NO		30,00	
148	02-08-2024		RIMBORSO QUOTA PARTE UTENZE ALLOGGIO COMUNALE		NO		200,00	
TOTALE RESIDUI ANNO 2024								380,00
TOTALE CAPITOLO								1.799,23

Capitolo	Artic.	Descrizione			Cod.Bilancio			Accertato a residui
2367		RIMBORSO UTENZE DA FITTI LOCALI PALAZZO EX SCUOLE REGIE			3.01.02.01.999			81.573,16
Num.	Data	T.	Causale dell'Operazione	Atto	T.	Data	RESIDUO	
244	29-12-2023		RIMBORSO DEI COSTI SOSTENUTI PER IL FUNZIONAMENTO DEL PALAZZO EX SCUOLE REGIE		NO		15.841,88	
TOTALE RESIDUI ANNO 2023								15.841,88
232	31-12-2024		RIMBORSO DEI COSTI SOSTENUTI PER IL FUNZIONAMENTO DEL PALAZZO EX SCUOLE REGIE		NO		42.500,00	
TOTALE RESIDUI ANNO 2024								42.500,00
TOTALE CAPITOLO								58.341,88

Capitolo	Artic.	Descrizione			Cod.Bilancio			Accertato a residui
----------	--------	-------------	--	--	--------------	--	--	---------------------

GESTIONE DELLE ENTRATE - ELENCO DELLE OPERAZIONI A RESIDUO AL TERMINE DELL'ANNO 2024
(Data di stampa 31-12-2024)

Pag. 8

2460		RIMBORSO SPESE PER ASSISTENZA DOMICILIARE				3.01.02.01.999	792,00
Num.	Data	T.	Causale dell'Operazione	Atto	T.	Data	RESIDUO
202	09-12-2024		SERVIZIO ASSISTENZA DOMICILIARE		NO		253,00
218	31-12-2024		SERVIZIO ASSISTENZA DOMICILIARE 4 TRIMESTRE 2024		NO		931,50
TOTALE RESIDUI ANNO 2024							1.184,50
TOTALE CAPITOLO							1.184,50

Capitolo		Artic.	Descrizione				Cod.Bilancio	Accertato a residui
2490			RIMBORSO SPESE PER PASTI ANZIANI				3.01.02.01.999	1.300,00
Num.	Data	T.	Causale dell'Operazione	Atto	T.	Data	RESIDUO	
48	12-02-2024		RIMBORSO SERVIZIO PASTI		NO		128,00	
179	12-11-2024		RIMBORSO SERVIZIO PASTI		NO		50,00	
219	31-12-2024		RIMBORSO SERVIZIO PASTI 4 TRIMESTRE 2024		NO		1.993,10	
TOTALE RESIDUI ANNO 2024							2.171,10	
TOTALE CAPITOLO							2.171,10	

							RESIDUO
TOTALE 3o LIVELLO	2	Entrate dalla vendita e dall'erogazione di servizi					114.434,31
TOTALE 2o LIVELLO	1	Vendita di beni e servizi e proventi derivanti dalla gestione dei beni					215.792,62
TOTALE TITOLO	3	Entrate extratributarie					252.602,06

3o Livello	3	Proventi derivanti dalla gestione dei beni
------------	---	--

Capitolo		Artic.	Descrizione				Cod.Bilancio	Accertato a residui
1290			CANONE UNICO PATRIMONIALE				3.01.03.01.002	94.702,00
Num.	Data	T.	Causale dell'Operazione	Atto	T.	Data	RESIDUO	
49	14-02-2024		CANONE UNICO PATRIMONIALE ANNO 2024		NO		94.694,90	
TOTALE RESIDUI ANNO 2024							94.694,90	
TOTALE CAPITOLO							94.694,90	

Capitolo		Artic.	Descrizione				Cod.Bilancio	Accertato a residui
1400			FITTI REALI DI FABBRICATI				3.01.03.02.002	20.163,82
Num.	Data	T.	Causale dell'Operazione	Atto	T.	Data	RESIDUO	
12	10-01-2024		CANONE DI LOCAZIONE ANNO 2024	13	DT	10-01-2024	1.080,00	
13	10-01-2024		CANONE DI LOCAZIONE ANNO 2024	13	DT	10-01-2024	802,00	
14	10-01-2024		CANONE DI LOCAZIONE ANNO 2024	13	DT	10-01-2024	288,41	
18	10-01-2024		CANONE DI LOCAZIONE ANNO 2024	13	DT	10-01-2024	518,00	
91	06-05-2024		ASSUNZIONE IMPEGNO DI SPESA PER ACQUISIRE IN LOCAZIONE LAREA PRIVATA SITA IN VIA CIGNO, 87 DA ADIBIRE A PARCHEGGIO	336	DT	06-05-2024	900,00	

GESTIONE DELLE ENTRATE - ELENCO DELLE OPERAZIONI A RESIDUO AL TERMINE DELL'ANNO 2024
(Data di stampa 31-12-2024)

Pag. 9

			PUBBLICO DENOMINATO ARENA PER IL BIENNIO 2024 - 2026				
98	02-05-2022		RIMBORSO QUOTA PARCHEGGIO ARENA BIENNIO 2022-2024	289	DT	29-04-2022	760,00
TOTALE RESIDUI ANNO 2024							4.348,41
TOTALE CAPITOLO							4.348,41

Capitolo	Artic.	Descrizione			Cod.Bilancio			Accertato a residui
1650		PROVENTI DA CONCESSIONI CIMITERIALI			3.01.03.01.003			8.078,00
Num.	Data	T.	Causale dell'Operazione		Atto	T.	Data	RESIDUO
52	16-02-2024		PROVENTI DA CONCESSIONI CIMITERIALI ANNO 2024			NO		2.315,00
TOTALE RESIDUI ANNO 2024							2.315,00	
TOTALE CAPITOLO							2.315,00	

								RESIDUO
TOTALE 3o LIVELLO	3	Proventi derivanti dalla gestione dei beni						101.358,31
TOTALE 2o LIVELLO	1	Vendita di beni e servizi e proventi derivanti dalla gestione dei beni						215.792,62
TOTALE TITOLO	3	Entrate extratributarie						252.602,06

2o Livello	2	Proventi derivanti dall'attività di controllo e repressione delle irregolarità e					
3o Livello	2	Entrate da famiglie derivanti dall'attività di controllo e repressione delle irr					

Capitolo	Artic.	Descrizione			Cod.Bilancio			Accertato a residui
1245	1	SANZIONI AMMINISTRATIVE PER VIOLAZIONE DI REG.COM/LI, ORDINANZE, NORME DI LEGGE			3.02.02.01.004			516,00
Num.	Data	T.	Causale dell'Operazione		Atto	T.	Data	RESIDUO
31	17-01-2024		SANZIONI AMMINISTRATIVE PER VIOLAZIONE RPU ANNO 2024			NO		2.067,95
TOTALE RESIDUI ANNO 2024							2.067,95	
TOTALE CAPITOLO							2.067,95	

Capitolo	Artic.	Descrizione			Cod.Bilancio			Accertato a residui
1245	2	SANZIONI AMMINISTRATIVE PER VIOLAZIONE AL CODICE DELLA STRADA			3.02.02.01.004			22.635,22
Num.	Data	T.	Causale dell'Operazione		Atto	T.	Data	RESIDUO
47	12-02-2024		SANZIONI VIOLAZIONI CDS ANNO 2024			NO		3.606,95
TOTALE RESIDUI ANNO 2024							3.606,95	
TOTALE CAPITOLO							3.606,95	

								RESIDUO
TOTALE 3o LIVELLO	2	Entrate da famiglie derivanti dall'attività di controllo e repressione delle irr						5.674,90

GESTIONE DELLE ENTRATE - ELENCO DELLE OPERAZIONI A RESIDUO AL TERMINE DELL'ANNO 2024
(Data di stampa 31-12-2024)

Pag. 10

TOTALE 2o LIVELLO	2	Proventi derivanti dall'attività di controllo e repressione delle irregolarità e	5.674,90
--------------------------	----------	---	-----------------

TOTALE TITOLO	3	Entrate extratributarie	252.602,06
----------------------	----------	--------------------------------	-------------------

2o Livello	5	Rimborsi e altre entrate correnti
3o Livello	2	Rimborsi in entrata

Capitolo	Artic.	Descrizione	Cod.Bilancio	Accertato a residui			
2140		RIMBORSO RETRIBUZIONI PERSONALE IN CONVENZIONE	3.05.02.01.001	0,00			
Num.	Data	T.	Causale dell'Operazione	Atto	T.	Data	RESIDUO
227	31-12-2024		CONVENZIONE COMUNE DI CASTELGUGLIELMO		NO		1.400,00
TOTALE RESIDUI ANNO 2024							1.400,00
TOTALE CAPITOLO							1.400,00

Capitolo	Artic.	Descrizione	Cod.Bilancio	Accertato a residui			
2300		RIMBORSO I.V.A. A CREDITO	3.05.02.02.002	0,00			
Num.	Data	T.	Causale dell'Operazione	Atto	T.	Data	RESIDUO
224	31-12-2024		REINTROITO IVA COMMERCIALE A CREDITO DA SPLIT IVA		NO		29.734,54
TOTALE RESIDUI ANNO 2024							29.734,54
TOTALE CAPITOLO							29.734,54

TOTALE 3o LIVELLO	2	Rimborsi in entrata	31.134,54
--------------------------	----------	----------------------------	------------------

TOTALE 2o LIVELLO	5	Rimborsi e altre entrate correnti	31.134,54
--------------------------	----------	--	------------------

TOTALE TITOLO	3	Entrate extratributarie	252.602,06
----------------------	----------	--------------------------------	-------------------

Titolo	4	Entrate in conto capitale
2o Livello	2	Contributi agli investimenti
3o Livello	1	Contributi agli investimenti da amministrazioni pubbliche

Capitolo	Artic.	Descrizione	Cod.Bilancio	Accertato a residui			
3250		* P.V. 105 * CONTRIBUTO STATALE PER GLI INVESTIMENTI FONDI PNRR (art. 1 comma 107 L. n. 145 del 30.12.2018) - Cap U/9201-9100-10351	4.02.01.01.001	1.601.634,69			
Num.	Data	T.	Causale dell'Operazione	Atto	T.	Data	RESIDUO
135	24-06-2019		ACCONTO CONTRIBUTO MESSA IN SICUREZZA		NO		1.634,69
TOTALE RESIDUI ANNO 2019							1.634,69
239	31-12-2022		* P.V. 105 * CONTRIBUTO STATALE PER GLI INVESTIMENTI FONDI PNRR (art. 1 comma 107 L. n. 145 del 30.12.2018) - Cap U/9201-9100-10351		NO		827.871,60

GESTIONE DELLE ENTRATE - ELENCO DELLE OPERAZIONI A RESIDUO AL TERMINE DELL'ANNO 2024
(Data di stampa 31-12-2024)

Pag. 11

TOTALE RESIDUI ANNO 2022	827.871,60
TOTALE CAPITOLO	829.506,29

Capitolo	Artic.	Descrizione	Cod.Bilancio	Accertato a residui			
3251		* P.V. 105* RIPARTO RISORSE PNRR LEGGE 145/2018 MANUTENZIONE STRAORDINARIA MESSA IN SICUREZZA VIABILITA' 2 STRALCIO (U 10351/2)	4.02.01.01.001	0,00			
Num.	Data	T.	Causale dell'Operazione	Atto	T.	Data	RESIDUO
133	11-07-2024		MANUTENZIONE STRAORDINARIA MESSA IN SICUREZZA VIABILITA 2 STRALCIO		NO		200.000,00
TOTALE RESIDUI ANNO 2024							200.000,00
TOTALE CAPITOLO							200.000,00

Capitolo	Artic.	Descrizione	Cod.Bilancio	Accertato a residui			
3254		CONTRIBUTO MINISTERIALE "PROGETTO SCUOLE SICURE 2023/2024" - DECRETO INTERMINISTERIALE 25/06/2021 - U 8860	4.02.01.01.001	0,00			
Num.	Data	T.	Causale dell'Operazione	Atto	T.	Data	RESIDUO
236	29-12-2023		CONTRIBUTO MINISTERIALE PROGETTO SCUOLE SICURE 2023/2024		NO		11.568,02
TOTALE RESIDUI ANNO 2024							11.568,02
TOTALE CAPITOLO							11.568,02

Capitolo	Artic.	Descrizione	Cod.Bilancio	Accertato a residui			
3255		CONTRIBUTO STATALE INVESTIMENTI: D.L. 30.04.2019 N. 34	4.02.01.01.001	49.500,00			
Num.	Data	T.	Causale dell'Operazione	Atto	T.	Data	RESIDUO
197	09-11-2022		ART 1 COMMA 29 LEGGE 160 DEL 2019-elenco RO1		NO		49.500,00
TOTALE RESIDUI ANNO 2022							49.500,00
TOTALE CAPITOLO							49.500,00

Capitolo	Artic.	Descrizione	Cod.Bilancio	Accertato a residui			
3261		CONTRIBUTO MINISTERO DELL'INTERNO FINALITA' DIVERSE DI INVESTIMENTO	4.02.01.01.001	270.000,00			
Num.	Data	T.	Causale dell'Operazione	Atto	T.	Data	RESIDUO
242	31-12-2021		CONTRIBUTO MINISTERIALE PER MESSA IN SICUREZZA DELLA VIABILITA (CAP. 10319/U - CAP. 10320/U)		NO		270.000,00
TOTALE RESIDUI ANNO 2021							270.000,00
TOTALE CAPITOLO							270.000,00

Capitolo	Artic.	Descrizione	Cod.Bilancio	Accertato a residui			
3262		CONTRIBUTO MINISTERO DELL'INTERNO DECRETO 14.01.2022 (GU 15/2022) PER LA MANUTENZIONE STRAORDINARIA STRADE, MARCIAPIEDI ED ARREDI URBANI (ART. 1, C. 407 L. 234/2021)	4.02.01.01.001	55.032,46			
Num.	Data	T.	Causale dell'Operazione	Atto	T.	Data	RESIDUO
252	31-12-2022		CONTRIBUTO MINISTERO DELL'INTERNO DECRETO 14.01.2022 (GU 15/2022)		NO		49.032,46
TOTALE RESIDUI ANNO 2022							49.032,46
229	29-12-2023		CONTRIBUTO MINISTERO DELL'INTERNO DECRETO 14.01.2022 (GU 15/2022) PER LA MANUTENZIONE STRAORDINARIA STRADE, MARCIAPIEDI ED ARREDI URBANI (ART. 1, C. 407 L. 234/2021) - QUOTA PARTE 2023		NO		6.000,00

GESTIONE DELLE ENTRATE - ELENCO DELLE OPERAZIONI A RESIDUO AL TERMINE DELL'ANNO 2024
(Data di stampa 31-12-2024)

Pag. 12

TOTALE RESIDUI ANNO 2023	6.000,00
TOTALE CAPITOLO	55.032,46

Capitolo	Artic.	Descrizione	Cod.Bilancio				Accertato a residui		
3263		CONTRIBUTO STATALE PROGETTO RESTAURO REGISTRI CATASTALI ARCHIVIO STORICO	4.02.01.01.001				0,00		
Num.	Data	T.	Causale dell'Operazione			Atto	T.	Data	RESIDUO
129	11-07-2024		PROGETTO RESTAURO REGISTRI CATASTALI ARCHIVIO STORICO				NO		794,00
TOTALE RESIDUI ANNO 2024							794,00		
TOTALE CAPITOLO							794,00		

Capitolo	Artic.	Descrizione	Cod.Bilancio				Accertato a residui		
3270		CONTRIBUTO STATALE MINISTERO INTERNO - DECRETO 11.11.2020 - (U/8300)	4.02.01.01.001				45.000,00		
Num.	Data	T.	Causale dell'Operazione			Atto	T.	Data	RESIDUO
240	31-12-2021		CONTRIBUTO STATALE MINISTERO INTERNO DECRETO 11.11.2020 - INTERVENTI MESSA IN SICUREZZA EDIFICI SCOLASTICI				NO		45.000,00
TOTALE RESIDUI ANNO 2021							45.000,00		
TOTALE CAPITOLO							45.000,00		

Capitolo	Artic.	Descrizione	Cod.Bilancio				Accertato a residui		
3270		CONTRIBUTO STATALE - ADEGUAMENTO ANTIINCENDIO SCUOLA DELL'INFANZIA "G.PASCOLI"	4.02.01.01.001				56.000,00		
Num.	Data	T.	Causale dell'Operazione			Atto	T.	Data	RESIDUO
243	31-12-2021		CONTRIBUTO STATALE - MANUTENZIONE STRAORDINARIA PER INTERVENTI DI ADEGUAMENTO ANTINCENDIO DELLA SCUOLA DELL'INFANZIA G. PASCOLI (CAP. 9120/U)				NO		56.000,00
TOTALE RESIDUI ANNO 2021							56.000,00		
TOTALE CAPITOLO							56.000,00		

Capitolo	Artic.	Descrizione	Cod.Bilancio				Accertato a residui		
3271		* P.V. 105 * RIPARTO RISORSE PNRR: DECRETO MINISTERO INTERNO 07.06.2022 N. 158 (CAP 9204/U)	4.02.01.01.001				612.000,00		
Num.	Data	T.	Causale dell'Operazione			Atto	T.	Data	RESIDUO
235	30-12-2022		CUPC95E22000020006 ANTICIPO LAVORI PREDISPOSIZIONE NUOVI SPAZI SERVIZIO MENSA SCUOLA MEDIA G. GHERARDINI				NO		476.000,00
TOTALE RESIDUI ANNO 2022							476.000,00		
TOTALE CAPITOLO							476.000,00		

Capitolo	Artic.	Descrizione	Cod.Bilancio				Accertato a residui		
3271	5	* P.V. 105 * RIPARTO RISORSE PNRR: DECRETO MINISTERO INTERNO 131-1/2022 PA DIGITALE PIATTAFORMA NOTIFICHE DIGITALI (CAP 8020/4-U)	4.02.01.01.001				0,00		
Num.	Data	T.	Causale dell'Operazione			Atto	T.	Data	RESIDUO
140	10-07-2023		AFFIDAMENTO SERVIZI E CITTADINANZA DIGITALE MISURA 1.4.5 PIATTAFORMA NOTIFICHE DIGITALI NOTIFICHE COMUNICAZIONI VL RELATIVE AD UFFICIO ANAGRAFE - PNNR - MISSIONE 1 - COMPONENTE 1 - INVESTIMENTO 1.4 - FINANZIATO DALLUNIONE EUROPEA NextGeneration			235	DT	13-04-2023	15.250,00
141	10-07-2023		AFFIDAMENTO SERVIZI E CITTADINANZA DIGITALE MISURA 1.4.5 PIATTAFORMA NOTIFICHE DIGITALI NOTIFICHE DIGITALI CON IL SISTEMA CONNET VIOLAZIONE CODICE DELLA STRADA ED EXTRA CODICE DELLA STRADA - PNNR - MISSIONE 1 - COMPONENTE 1 - INVESTIMENTO 1.4.			243	DT	17-04-2023	13.420,00

GESTIONE DELLE ENTRATE - ELENCO DELLE OPERAZIONI A RESIDUO AL TERMINE DELL'ANNO 2024
(Data di stampa 31-12-2024)

Pag. 13

239	29-12-2023		QUADRATURA FINANZIAMENTO AFFIDAMENTO SERVIZI E CITTADINANZA DIGITALE MISURA 1.4.5 PIATTAFORMA NOTIFICHE DIGITALI NOTIFICHE COMUNICAZIONI VL RELATIVE AD UFFICIO ANAGRAFE - PNNR - MISSIONE 1 - COMPONENTE 1 - INVESTIMENTO 1.4 - FINANZIATO DALLUNIONE EU		NO		3.919,00
TOTALE RESIDUI ANNO 2024							32.589,00
TOTALE CAPITOLO							32.589,00

Capitolo	Artic.	Descrizione			Cod.Bilancio			Accertato a residui
3271	7	* P.V. 105 * RIPARTO RISORSE PNRR:- ESTENSIONE UTILIZZO ANAGRAFE NAZIONALE DIGITALE (ANPR) - ADESIONE ALLO STATO CIVILE DIGITALE (ANSC) PNRR M1C1-1.4.4 CUP C51F24000390006 (CAP 8020/6 - U)			4.02.01.01.001			0,00
Num.	Data	T.	Causale dell'Operazione	Atto	T.	Data	RESIDUO	
221	31-12-2024		QUADRATURA ESTENSIONE UTILIZZO ANAGRAFE NAZIONALE DIGITALE (ANPR) - ADESIONE ALLO STATO CIVILE DIGITALE (ANSC)		NO		8.979,00	
TOTALE RESIDUI ANNO 2024							8.979,00	
TOTALE CAPITOLO							8.979,00	

Capitolo	Artic.	Descrizione			Cod.Bilancio			Accertato a residui
3274		CONTRIBUTO REGIONALE RISTRUTTURAZIONE SERVIZI IGIENICI E SPOGLIATOI CON ABBATTIMENTO BARRIERE ARCHITETTONICHE DELLA PALESTRA SCUOLA MEDIA GHIRARDINI			4.02.01.02.001			0,00
Num.	Data	T.	Causale dell'Operazione	Atto	T.	Data	RESIDUO	
132	11-07-2024		RISTRUTTURAZIONE SERVIZI IGIENICI E SPOGLIATOI CON ABBATTIMENTO BARRIERE ARCHITETTONICHE DELLA PALESTRA SCUOLA MEDIA GHIRARDINI		NO		30.000,00	
TOTALE RESIDUI ANNO 2024							30.000,00	
TOTALE CAPITOLO							30.000,00	

Capitolo	Artic.	Descrizione			Cod.Bilancio			Accertato a residui
3275		CONTRIBUTO REGIONALE PER INVESTIMENTI			4.02.01.02.001			119.616,80
Num.	Data	T.	Causale dell'Operazione	Atto	T.	Data	RESIDUO	
1523	20-10-2017		P00006 - CONTRIBUTO PER LAVORI RESTAURO MUSEO	533	D	26-09-2017	119.616,80	
TOTALE RESIDUI ANNO 2017							119.616,80	
TOTALE CAPITOLO							119.616,80	

Capitolo	Artic.	Descrizione			Cod.Bilancio			Accertato a residui
3276		CONTRIBUTO REGIONALE PER INVESTIMENTI (Percorso ciclopedonale Parco Munari- DX Adige)			4.02.01.02.001			79.600,00
Num.	Data	T.	Causale dell'Operazione	Atto	T.	Data	RESIDUO	
253	31-12-2022		CONTRIBUTO REGIONALE PER INVESTIMENTI (Percorso ciclopedonale Parco Munari- DX Adige)79600		NO		79.600,00	
TOTALE RESIDUI ANNO 2022							79.600,00	
TOTALE CAPITOLO							79.600,00	

Capitolo	Artic.	Descrizione			Cod.Bilancio			Accertato a residui
3277		CONTRIBUTO REGIONALE PER INVESTIMENTI - MESSA IN SICUREZZA VIA CAPPUCCINI (U10350/4)			4.02.01.02.001			140.000,00
Num.	Data	T.	Causale dell'Operazione	Atto	T.	Data	RESIDUO	
239	31-12-2021		CONTRIBUTO REGIONALE MESSA IN SICUREZZA VIA CAPPUCCINI		NO		17,39	
TOTALE RESIDUI ANNO 2021							17,39	

GESTIONE DELLE ENTRATE - ELENCO DELLE OPERAZIONI A RESIDUO AL TERMINE DELL'ANNO 2024
(Data di stampa 31-12-2024)

Pag. 14

TOTALE CAPITOLO **17,39**

Capitolo	Artic.	Descrizione	Cod.Bilancio	Accertato a residui			
3280		CONTRIBUTO REGIONALE RECUPERO ABBAZIA DELLA VANGADIZZA RIQUALIFICAZIONE SPAZI ABBATTIMENTO BARRIERE ARCHITETTONICHE CRAB	4.02.01.02.001	0,00			
Num.	Data	T.	Causale dell'Operazione	Atto	T.	Data	RESIDUO
130	11-07-2024		RECUPERO ABBAZIA DELLA VANGADIZZA RIQUALIFICAZIONE SPAZI ABBATTIMENTO BARRIERE ARCHITETTONICHE CRAB		NO		51.405,00
TOTALE RESIDUI ANNO 2024							51.405,00
TOTALE CAPITOLO							51.405,00

Capitolo	Artic.	Descrizione	Cod.Bilancio	Accertato a residui			
3281		CONTRIBUTO REGIONALE PER PROGETTO MANUTENZIONE STRAORDINARIA MIGLIORAMENTO SICUREZZA STRADALE VIABILITA' COMUNALE ANNO 2023 - LEGGE N. 145/2018 (U 10323)	4.02.01.02.001	0,00			
Num.	Data	T.	Causale dell'Operazione	Atto	T.	Data	RESIDUO
194	28-11-2024		CONTRIBUTO REGIONALE PER PROGETTO MANUTENZIONE STRAORDINARIA MIGLIORAMENTO SICUREZZA STRADALE VIABILITA' COMUNALE ANNO 2023 - LEGGE N. 145/2018		NO		59.900,06
TOTALE RESIDUI ANNO 2024							59.900,06
TOTALE CAPITOLO							59.900,06

Capitolo	Artic.	Descrizione	Cod.Bilancio	Accertato a residui			
3350		TRASFERIMENTI DA ALTRI ENTI - CONVENZIONE PROGETTO AURO (COMUNI DI LENDINARA, ROVIGO E SAN MARTINO DI VENEZZE) CAP U 10361	4.02.01.02.003	0,00			
Num.	Data	T.	Causale dell'Operazione	Atto	T.	Data	RESIDUO
195	28-11-2024		TRASFERIMENTI DA ALTRI ENTI - CONVENZIONE PROGETTO AURO		NO		26.000,00
TOTALE RESIDUI ANNO 2024							26.000,00
TOTALE CAPITOLO							26.000,00

Capitolo	Artic.	Descrizione	Cod.Bilancio	Accertato a residui			
3552		CONTRIBUTO DA FONDAZIONE CA.RI.PARO RISTRUTTURAZIONE SERVIZI IGIENICI E SPOGLIATOI CON ABBATTIMENTO BARRIERE ARCHITETTONICHE DELLA PALESTRA SCUOLA MEDIA GHIRARDINI	4.02.01.02.018	0,00			
Num.	Data	T.	Causale dell'Operazione	Atto	T.	Data	RESIDUO
131	11-07-2024		RISTRUTTURAZIONE SERVIZI IGIENICI E SPOGLIATOI CON ABBATTIMENTO BARRIERE ARCHITETTONICHE DELLA PALESTRA SCUOLA MEDIA GHIRARDINI		NO		40.000,00
TOTALE RESIDUI ANNO 2024							40.000,00
TOTALE CAPITOLO							40.000,00

				RESIDUO
TOTALE 3o LIVELLO	1	Contributi agli investimenti da amministrazioni pubbliche		2.441.508,02
TOTALE 2o LIVELLO	2	Contributi agli investimenti		2.701.471,40
TOTALE TITOLO	4	Entrate in conto capitale		2.740.485,27

GESTIONE DELLE ENTRATE - ELENCO DELLE OPERAZIONI A RESIDUO AL TERMINE DELL'ANNO 2024
(Data di stampa 31-12-2024)

Pag. 15

3o Livello 3 Contributi agli investimenti da Imprese

Capitolo		Artic.	Descrizione			Cod.Bilancio			Accertato a residui
3536			MONETIZZAZIONI E PEREQUAZIONI IN APPLICAZIONE DEI STRUMENTI URBANISTICI			4.02.03.03.999			47.860,00
Num.	Data	T.	Causale dell'Operazione			Atto	T.	Data	RESIDUO
247	31-12-2021		PEREQUAZIONE- MONETIZZAZIONE VI P.I.				NO		9.560,56
TOTALE RESIDUI ANNO 2021									9.560,56
222	31-12-2024		PEREQUAZIONE PER TRASFORMAZIONE DI ZONA SENZA PREVISIONI EDIFICATORIE				NO		99.890,00
TOTALE RESIDUI ANNO 2024									99.890,00
TOTALE CAPITOLO									109.450,56

Capitolo		Artic.	Descrizione			Cod.Bilancio			Accertato a residui
3550			TRASFERIMENTI DA GAL-ADIGE/AVEPA PER REALIZZAZIONE OPERE PUBBLICHE (PLP2020)			4.02.03.03.999			150.512,82
Num.	Data	T.	Causale dell'Operazione			Atto	T.	Data	RESIDUO
118	03-06-2019		APPROVAZIONE DEL PROGETTO ESECUTIVO DEI LAVORI DI "RECUPERO E RIQUALIFICAZIONE DELLE FACCIATE E DELLA COPERTURA DEL MUSEO CIVICO A.E. BARUFFALDI" - QUOTA PARTE FINANZIAMENTO AVEPA			324	DT	31-05-2019	150.512,82
TOTALE RESIDUI ANNO 2019									150.512,82
TOTALE CAPITOLO									150.512,82

								RESIDUO
TOTALE 3o LIVELLO	3	Contributi agli investimenti da Imprese						259.963,38

TOTALE 2o LIVELLO	2	Contributi agli investimenti						2.701.471,40
--------------------------	----------	-------------------------------------	--	--	--	--	--	---------------------

TOTALE TITOLO	4	Entrate in conto capitale						2.740.485,27
----------------------	----------	----------------------------------	--	--	--	--	--	---------------------

2o Livello 3 Altri trasferimenti in conto capitale
3o Livello 14 Altri trasferimenti in conto capitale dall'Unione Europea e dal Resto del Mondo

Capitolo		Artic.	Descrizione			Cod.Bilancio			Accertato a residui
3256			FESR del 20/07/2020 - AOODGEFID/22970 (FONDI EUROPEI EMERGENZA COVID)			4.03.14.01.001			8.351,87
Num.	Data	T.	Causale dell'Operazione			Atto	T.	Data	RESIDUO
246	31-12-2020		CONTRIBUTO ADEGUAMENTO E ADATTAMENTO FUNZIONALE SPAZI ED AULE DIDATTICHE SCUOLA S.PERTINI (ACQUISTO BANCHI E PARETI DIVISORIE)				NO		8.351,87
TOTALE RESIDUI ANNO 2020									8.351,87
TOTALE CAPITOLO									8.351,87

								RESIDUO
TOTALE 3o LIVELLO	14	Altri trasferimenti in conto capitale dall'Unione Europea e dal Resto del Mondo						8.351,87

GESTIONE DELLE ENTRATE - ELENCO DELLE OPERAZIONI A RESIDUO AL TERMINE DELL'ANNO 2024
(Data di stampa 31-12-2024)

Pag. 16

TOTALE 2o LIVELLO	3	Altri trasferimenti in conto capitale	8.351,87
--------------------------	----------	--	-----------------

TOTALE TITOLO	4	Entrate in conto capitale	2.740.485,27
----------------------	----------	----------------------------------	---------------------

2o Livello	4	Entrate da alienazione di beni materiali e immateriali
-------------------	----------	---

3o Livello	1	Alienazione di beni materiali
-------------------	----------	--------------------------------------

Capitolo	Artic.	Descrizione	Cod.Bilancio	Accertato a residui			
2700		ALIENAZIONE DI BENI MOBILI E ATTREZZATURE	4.04.01.05.999	0,00			
Num.	Data	T.	Causale dell'Operazione	Atto	T.	Data	RESIDUO
220	31-12-2024		ALIENAZIONE ATTREZZATURE		NO		3.620,00
TOTALE RESIDUI ANNO 2024							3.620,00
TOTALE CAPITOLO							3.620,00

TOTALE 3o LIVELLO	1	Alienazione di beni materiali	3.620,00
--------------------------	----------	--------------------------------------	-----------------

TOTALE 2o LIVELLO	4	Entrate da alienazione di beni materiali e immateriali	3.620,00
--------------------------	----------	---	-----------------

TOTALE TITOLO	4	Entrate in conto capitale	2.740.485,27
----------------------	----------	----------------------------------	---------------------

2o Livello	5	Altre entrate in conto capitale
-------------------	----------	--

3o Livello	1	Permessi di costruire
-------------------	----------	------------------------------

Capitolo	Artic.	Descrizione	Cod.Bilancio	Accertato a residui			
3500		PROVENTI DERIVANTI DALLE CONCESSIONI EDILIZIE	4.05.01.01.001	2.948,65			
Num.	Data	T.	Causale dell'Operazione	Atto	T.	Data	RESIDUO
8	10-01-2024		CONTRIBUTO DI COSTRUZIONE ANNO 2024		NO		5.042,00
TOTALE RESIDUI ANNO 2024							5.042,00
TOTALE CAPITOLO							5.042,00

TOTALE 3o LIVELLO	1	Permessi di costruire	5.042,00
--------------------------	----------	------------------------------	-----------------

TOTALE 2o LIVELLO	5	Altre entrate in conto capitale	27.042,00
--------------------------	----------	--	------------------

TOTALE TITOLO	4	Entrate in conto capitale	2.740.485,27
----------------------	----------	----------------------------------	---------------------

GESTIONE DELLE ENTRATE - ELENCO DELLE OPERAZIONI A RESIDUO AL TERMINE DELL'ANNO 2024
(Data di stampa 31-12-2024)

Pag. 17

3o Livello 3 Entrate in conto capitale dovute a rimborsi, recuperi e restituzioni di somme no

Capitolo	Artic.	Descrizione	Cod.Bilancio				Accertato a residui		
3545		GIROCONTO FUNZIONI TECNICHE PER ACQUISTO DI BENI STRUMENTALI	4.05.03.02.001				0,00		
Num.	Data	T.	Causale dell'Operazione			Atto	T.	Data	RESIDUO
223	31-12-2024		GIROCONTO FUNZIONI TECNICHE PER ACQUISTO DI BENI STRUMENTALI				NO		22.000,00
TOTALE RESIDUI ANNO 2024								22.000,00	
TOTALE CAPITOLO								22.000,00	

								RESIDUO
TOTALE 3o LIVELLO	3	Entrate in conto capitale dovute a rimborsi, recuperi e restituzioni di somme no						22.000,00
TOTALE 2o LIVELLO	5	Altre entrate in conto capitale						27.042,00
TOTALE TITOLO	4	Entrate in conto capitale						2.740.485,27

Titolo 9 Entrate per conto terzi e partite di giro
2o Livello 1 Entrate per partite di giro
3o Livello 2 Ritenute su redditi da lavoro dipendente

Capitolo	Artic.	Descrizione	Cod.Bilancio				Accertato a residui		
3840	1	RITENUTE PREVIDENZIALI E ASSISTENZIALI AL PERSONALE - EX C.P.D.E.L.	9.01.02.02.001				0,00		
Num.	Data	T.	Causale dell'Operazione			Atto	T.	Data	RESIDUO
226	31-12-2024		QUADRATURA RITEN.CONTRIB.MESE: FEBBRAIO 24 A CARICO DEL PERSONALE DIPENDEN. COMPENSATO CON ALTRE PARTITE				NO		254,35
TOTALE RESIDUI ANNO 2024								254,35	
TOTALE CAPITOLO								254,35	

Capitolo	Artic.	Descrizione	Cod.Bilancio				Accertato a residui		
3850	1	RITENUTE ERARIALI LAVORO DIPENDENTE	9.01.02.01.001				2.210,55		
Num.	Data	T.	Causale dell'Operazione			Atto	T.	Data	RESIDUO
259	31-12-2022		QUADRATURA PER INCASSO IN ALTRA PARTITA DI GIRO				NO		1.155,62
TOTALE RESIDUI ANNO 2022								1.155,62	
TOTALE CAPITOLO								1.155,62	

								RESIDUO
TOTALE 3o LIVELLO	2	Ritenute su redditi da lavoro dipendente						1.409,97
TOTALE 2o LIVELLO	1	Entrate per partite di giro						1.409,97

GESTIONE DELLE ENTRATE - ELENCO DELLE OPERAZIONI A RESIDUO AL TERMINE DELL'ANNO 2024
(Data di stampa 31-12-2024)

Pag. 18

TOTALE TITOLO	9	Entrate per conto terzi e partite di giro	14.725,04
----------------------	----------	--	------------------

2o Livello	2	Entrate per conto terzi
3o Livello	4	Depositi di/presso terzi

Capitolo	Artic.	Descrizione	Cod.Bilancio			Accertato a residui	
3870	1	DEPOSITI CAUZIONALI DI TERZI	9.02.04.02.001			1.290,07	
Num.	Data	T.	Causale dell'Operazione			RESIDUO	
1423	19-07-2017		D437 - PRATICA N. AD_SA00015 - RESTITUZIONE DEPOSITO CAUZIONALE	437	D	19-07-2017	49,66
TOTALE RESIDUI ANNO 2017						49,66	
49	07-02-2018		DEPOSITO CAUZIONALE UTENZA SERVIZIO INFORMATICO MOTORIZZAZIONE CED		NO		1.190,42
TOTALE RESIDUI ANNO 2018						1.190,42	
214	31-12-2021		DEPOSITI CAUZIONALI ANNO 2021		NO		49,99
TOTALE RESIDUI ANNO 2021						49,99	
137	15-07-2024		DEPOSITI CAUZIONALI SPETTACOLI VIAGGIANTI (FERRAGOSTO BADIENESE)		NO		1,00
TOTALE RESIDUI ANNO 2024						1,00	
TOTALE CAPITOLO						1.291,07	

TOTALE 3o LIVELLO	4	Depositi di/presso terzi	1.291,07
--------------------------	----------	---------------------------------	-----------------

TOTALE 2o LIVELLO	2	Entrate per conto terzi	13.315,07
--------------------------	----------	--------------------------------	------------------

TOTALE TITOLO	9	Entrate per conto terzi e partite di giro	14.725,04
----------------------	----------	--	------------------

3o Livello	99	Altre entrate per conto terzi
-------------------	-----------	--------------------------------------

Capitolo	Artic.	Descrizione	Cod.Bilancio			Accertato a residui	
3900	1	SERVIZI PER CONTO DI TERZI	9.02.99.99.999			5.022,00	
Num.	Data	T.	Causale dell'Operazione			RESIDUO	
170	04-09-2023		REINTEGRO CARTA PREPAGATA		NO	5.000,00	
234	29-12-2023		QUADRATURA PER INCASSO IN ALTRA PARTITA DI GIRO		NO	22,00	
TOTALE RESIDUI ANNO 2023						5.022,00	
90	06-05-2024		RIMBORSO ATTIVITA DI SUPPORTO AL RUP PER PROGETTO GESTIONE DEGLI IMPIANTI DI CLIMATIZZAZIONE ESTIVA ED INVERNALE EDIFICI COMUNALI	326	DT	30-04-2024	5.000,00
225	31-12-2024		AFFIDAMENTO IN CONCESSIONE, MEDIANTE PARTENARIATO PUBBLICO PRIVATO, DEGLI INTERVENTI DI ADEGUAMENTO E RIQUALIFICAZIONE ENERGETICA NONCHE DELLA GESTIONE DEI SERVIZI ENERGETICI E TECNOLOGICI DEGLI EDIFICI DEL COMUNE	643	DT	14-08-2024	2.002,00
TOTALE RESIDUI ANNO 2024						7.002,00	
TOTALE CAPITOLO						12.024,00	

			RESIDUO
TOTALE 3o LIVELLO	99	Altre entrate per conto terzi	12.024,00
TOTALE 2o LIVELLO	2	Entrate per conto terzi	13.315,07
TOTALE TITOLO	9	Entrate per conto terzi e partite di giro	14.725,04
TOTALE CENTRO DI RICAVO 0 / 0			RESIDUO
INESISTENTE			5.060.441,17
TOTALE GENERALE			RESIDUO
	-	RIEPILOGO FINALE	5.060.441,17

Comune di Badia Polesine

ELENCO DEI RESIDUI DA RIPORTARE AL TERMINE DELL'ANNO

2024

USCITE

GESTIONE DELLE USCITE - ELENCO DELLE OPERAZIONI A RESIDUO AL TERMINE DELL'ANNO 2024
(Data di stampa 31-12-2024)

Pag. 2

Centro di Costo 0 / 0 - INESISTENTE

Missione 1 Servizi istituzionali, generali e di gestione
Programma 1 Organi istituzionali
Titolo 1 Spese correnti

Capitolo	Artic.	Descrizione	Cod.Bilancio			Impegnato a residui
35	2	INDENNITA' DI PRESENZA AGLI ORGANI ISTITUZIONALI: CONSIGLIERI	01.01-1.03.02.01.001			0,00
Num.	Data	T.	Causale dell'Operazione			RESIDUO
819	31-12-2024		GETTONI DI PRESENZA AI CONSIGLIERI COMUNALI PERIODO 01.07.2024 - 31.12.2024			867,73
TOTALE RESIDUI ANNO 2024					867,73	
TOTALE CAPITOLO					867,73	

Capitolo	Artic.	Descrizione	Cod.Bilancio			Impegnato a residui
40	1	PRESTAZIONE DI SERVIZI ORGANI ISTITUZIONALI : RIMBORSO PERMESSI RETRIBUITI	01.01-1.03.02.01.002			3.582,79
Num.	Data	T.	Causale dell'Operazione			RESIDUO
739	11-12-2024		PERMESSI CARICHE PUBBLICHE RAGAZZINI MARIA GRAZIA SETTEMBRE/DICEMBRE 2024			4.477,15
TOTALE RESIDUI ANNO 2024					4.477,15	
TOTALE CAPITOLO					4.477,15	

Capitolo	Artic.	Descrizione	Cod.Bilancio			Impegnato a residui
40	2	PRESTAZIONI DI SERVIZI PER GLI ORGANI ISTITUZIONALI	01.01-1.03.02.16.999			236,02
Num.	Data	T.	Causale dell'Operazione			RESIDUO
59	17-01-2024		TRASCRIZIONE SEDUTE CONSILIARI ANNO 2024			248,31
TOTALE RESIDUI ANNO 2024					248,31	
TOTALE CAPITOLO					248,31	

Capitolo	Artic.	Descrizione	Cod.Bilancio			Impegnato a residui
70		COMPENSO REVISORE UNICO DEI CONTI	01.01-1.03.02.01.008			16.102,69
Num.	Data	T.	Causale dell'Operazione			RESIDUO
628	31-10-2024		COMPENSO INCARICO REVISORE UNICO ANNO 2024			16.500,00
TOTALE RESIDUI ANNO 2024					16.500,00	
TOTALE CAPITOLO					16.500,00	

					RESIDUO	
TOTALE TITOLO	1	Spese correnti				22.093,19

TOTALE PROGRAMMA	1	Organi istituzionali				22.093,19
-------------------------	----------	-----------------------------	--	--	--	------------------

GESTIONE DELLE USCITE - ELENCO DELLE OPERAZIONI A RESIDUO AL TERMINE DELL'ANNO 2024
(Data di stampa 31-12-2024)

Pag. 3

TOTALE MISSIONE	1	Servizi istituzionali, generali e di gestione	496.718,01
------------------------	----------	--	-------------------

Programma	2	Segreteria generale
Titolo	1	Spese correnti

Capitolo	Artic.	Descrizione	Cod.Bilancio			Impegnato a residui
200	2	SPESE PER IL PERSONALE: LAVORO STRAORDINARIO	01.02-1.01.01.01.003			7.241,72
Num.	Data	T.	Causale dell'Operazione			RESIDUO
834	16-02-2023		FONDO LAVORO STRAORDINARIO 2023			5.894,18
					TOTALE RESIDUI ANNO 2023	5.894,18
805	31-12-2024		LAVORO STRAORDINARIO PERSONALE DIPENDENTE MESE DI DICEMBRE 2024			1.263,22
					TOTALE RESIDUI ANNO 2024	1.263,22
					TOTALE CAPITOLO	7.157,40

Capitolo	Artic.	Descrizione	Cod.Bilancio			Impegnato a residui
200	3	SPESE PER IL PERSONALE ONERI ACCESSORI: INDENNITA' E PRODUTTIVITA'	01.02-1.01.01.01.004			1.880,10
Num.	Data	T.	Causale dell'Operazione			RESIDUO
802	31-12-2024		INDENNITA MANEGGIO VALORI ANNO 2024			545,00
806	31-12-2024		INDENNITA DI TURNO SVOLTO DAL PERSONALE DELLA POLIZIA LOCALE - MESE DICEMBRE 2024			672,71
807	31-12-2024		INDENNITA DI SERVIZIO ESTERNO SVOLTO DAL PERSONALE DELLA POLIZIA LOCALE - MESE DICEMBRE 2024			154,00
808	31-12-2024		INDENNITA ART. 70 MESE DI DICEMBRE 2024			297,00
812	04-01-2023		FONDO PRODUTTIVITA ANNO 2023			395,16
					TOTALE RESIDUI ANNO 2024	2.063,87
					TOTALE CAPITOLO	2.063,87

Capitolo	Artic.	Descrizione	Cod.Bilancio			Impegnato a residui
203		SPESE PER IL PERSONALE DELLA SEGRETERIA: ACCESSORI - RETRIBUZIONE DI RISULTATO AL SEGRETARIO COMUNALE	01.02-1.01.01.01.004			1.680,93
Num.	Data	T.	Causale dell'Operazione			RESIDUO
884	31-12-2022		RETRIBUZIONE PREMIO RISULTATO SEGRETARIO COMUNALE			751,56
					TOTALE RESIDUI ANNO 2023	751,56
					TOTALE CAPITOLO	751,56

Capitolo	Artic.	Descrizione	Cod.Bilancio			Impegnato a residui
240		SOMMINISTRAZIONE PERSONALE A TEMPO DETERMINATO	01.02-1.03.02.12.001			0,00
Num.	Data	T.	Causale dell'Operazione			RESIDUO
610	23-10-2024		SOMMINISTRAZIONE DI LAVORO INTERINALE - PERIODO 19/10/2024 AL 28/02/2025			5.883,83
					TOTALE RESIDUI ANNO 2024	5.883,83
					TOTALE CAPITOLO	5.883,83

GESTIONE DELLE USCITE - ELENCO DELLE OPERAZIONI A RESIDUO AL TERMINE DELL'ANNO 2024
(Data di stampa 31-12-2024)

Pag. 4

Capitolo	Artic.	Descrizione	Cod.Bilancio			Impegnato a residui
245		SPESE PER COMMISSIONE CONCORSI	01.02-1.03.02.16.999			15.000,00
Num.	Data	T.	Causale dell'Operazione			RESIDUO
830	27-12-2023		888	DT	27-12-2023	4.614,67
TOTALE RESIDUI ANNO 2023						4.614,67
TOTALE CAPITOLO						4.614,67

Capitolo	Artic.	Descrizione	Cod.Bilancio			Impegnato a residui
252		INCARICHI PER LITI ED ARBITRAGGI - SEGRETERIA GENERALE.	01.02-1.03.02.11.006			15.475,68
Num.	Data	T.	Causale dell'Operazione			RESIDUO
805	31-12-2019			NO		1.278,48
TOTALE RESIDUI ANNO 2019						1.278,48
249	08-04-2020		216	DT	03-04-2020	5.105,18
251	13-04-2018		159	DT	05-04-2018	635,80
403	03-07-2019		330	DT	05-06-2019	3.330,60
767	31-12-2021		778	DT	22-12-2021	800,71
TOTALE RESIDUI ANNO 2021						9.872,29
883	31-12-2022		894	DT	30-12-2022	494,72
TOTALE RESIDUI ANNO 2022						494,72
TOTALE CAPITOLO						11.645,49

Capitolo	Artic.	Descrizione	Cod.Bilancio			Impegnato a residui
256		PRESTAZIONI DI SERVIZI PER IL FUNZIONAMENTO DEGLI UFFICI COMUNALI: BUONI PASTO	01.02-1.01.01.02.002			875,00
Num.	Data	T.	Causale dell'Operazione			RESIDUO
769	20-12-2023		856	DT	15-12-2023	1.811,99
TOTALE RESIDUI ANNO 2024						1.811,99
TOTALE CAPITOLO						1.811,99

Capitolo	Artic.	Descrizione	Cod.Bilancio			Impegnato a residui
257	1	SPESE PER LE UTENZE UFFICI COMUNALI TELEFONIA FISSA	01.02-1.03.02.05.001			0,00
Num.	Data	T.	Causale dell'Operazione			RESIDUO
2	05-01-2024			NO		541,28
TOTALE RESIDUI ANNO 2024						541,28
TOTALE CAPITOLO						541,28

Capitolo	Artic.	Descrizione	Cod.Bilancio			Impegnato a residui
257	2	SPESE PER LE UTENZE UFFICI COMUNALI: TELEFONIA MOBILE	01.02-1.03.02.05.002			1.473,82
Num.	Data	T.	Causale dell'Operazione			RESIDUO

GESTIONE DELLE USCITE - ELENCO DELLE OPERAZIONI A RESIDUO AL TERMINE DELL'ANNO 2024
(Data di stampa 31-12-2024)

Pag. 5

547	30-09-2024		FORNITURA 8 SIM TELEFONICHE DA UTILIZZARE SU APPARATI ANTIFURTO INSTALLATI PRESSO ALCUNI EDIFICI COMUNALI	750	DT	30-09-2024	49,78
651	15-11-2023		NUOVO PIANO TARIFFARIO PER TELEFONIA MOBILE E FORNITURA TELEFONI CELLULARI A NOLEGGIO PER UFFICI COMUNALI	742	DT	10-11-2023	1.805,76
TOTALE RESIDUI ANNO 2024							1.855,54
TOTALE CAPITOLO							1.855,54

Capitolo	Artic.	Descrizione			Cod.Bilancio			Impegnato a residui	
257	4	SPESE PER LE UTENZE UFFICI COMUNALI: ENERGIA ELETTRICA			01.02-1.03.02.05.004			1.398,32	
Num.	Data	T.	Causale dell'Operazione			Atto	T.	Data	RESIDUO
16	09-01-2024		SPESE ENERGIA ELETTRICA ANNO 2024 (ART. 183, COMMA 2, LETTERA C TUEL)				NO		2.026,37
TOTALE RESIDUI ANNO 2024							2.026,37		
TOTALE CAPITOLO							2.026,37		

Capitolo	Artic.	Descrizione			Cod.Bilancio			Impegnato a residui	
257	5	SPESE PER LE UTENZE UFFICI COMUNALI: ACQUA			01.02-1.03.02.05.005			1.436,86	
Num.	Data	T.	Causale dell'Operazione			Atto	T.	Data	RESIDUO
164	11-03-2024		CONSUMI ACQUA ANNO 2024 (ART. 183, COMMA 2, LETTERA C TUEL)				NO		1.150,09
TOTALE RESIDUI ANNO 2024							1.150,09		
TOTALE CAPITOLO							1.150,09		

Capitolo	Artic.	Descrizione			Cod.Bilancio			Impegnato a residui	
270		SPESE GESTIONE SERVIZI GENERALI			01.02-1.03.02.07.999			7,83	
Num.	Data	T.	Causale dell'Operazione			Atto	T.	Data	RESIDUO
49	10-01-2024		RIMBORSO DIRITTI E COMMISSIONI VARIE ANNO 2024			12	DT	10-01-2024	5,48
TOTALE RESIDUI ANNO 2024							5,48		
TOTALE CAPITOLO							5,48		

							RESIDUO
TOTALE TITOLO	1	Spese correnti					39.507,57

TOTALE PROGRAMMA	2	Segreteria generale					156.349,07
-------------------------	----------	----------------------------	--	--	--	--	-------------------

TOTALE MISSIONE	1	Servizi istituzionali, generali e di gestione					496.718,01
------------------------	----------	--	--	--	--	--	-------------------

Titolo	2	Spese in conto capitale					
---------------	----------	--------------------------------	--	--	--	--	--

Capitolo	Artic.	Descrizione			Cod.Bilancio			Impegnato a residui	
8020		* P.V. 105 * PA DIGITALE - ABILITAZIONE AL CLOUD PER LE PA LOCALI FINANZIAMENTO PNRR M1C1-1.2 CUP C91C2300010006 (CAP 3271/1-E)			01.02-2.02.03.02.001			0,00	
Num.	Data	T.	Causale dell'Operazione			Atto	T.	Data	RESIDUO
845	29-12-2023		QUADRATURA FINANZIAMENTO AFFIDAMENTO SERVIZIO ABILITAZIONE AL CLOUD PER LE PA LOCALI COMUNI PNNR - MISSIONE 1 -			215	DT	06-04-2023	13.412,00

GESTIONE DELLE USCITE - ELENCO DELLE OPERAZIONI A RESIDUO AL TERMINE DELL'ANNO 2024
(Data di stampa 31-12-2024)

Pag. 6

COMPONENTE 1 - INVESTIMENTO 1.2 - FINANZIATO DALLUNIONE EUROPEA NextGenerationEU						
TOTALE RESIDUI ANNO 2024						13.412,00
TOTALE CAPITOLO						13.412,00

Capitolo	Artic.	Descrizione				Cod.Bilancio			Impegnato a residui
8020	3	* P.V. 105 * PA DIGITALE - ESPERIENZA DEL CITTADINO NEI SERVIZI PUBBLICIFINANZIAMENTO PNRR M1C1-1.4.1 CUP C91F22000490006 (CAP 3271/4-E)				01.02-2.02.03.02.001			0,00
Num.	Data	T.	Causale dell'Operazione			Atto	T.	Data	RESIDUO
846	29-12-2023		QUADRATURA SERVIZI E CITTADINANZA DIGITALE MISURA 1.4.1 ESPERIENZA DEL CITTADINO NEI SERVIZI PUBBLICI CITTADINO ATTIVO - PNNR - MISSIONE 1 - COMPONENTE 1 - INVESTIMENTO 1.4				NO		73.128,00
TOTALE RESIDUI ANNO 2024									73.128,00
TOTALE CAPITOLO									73.128,00

Capitolo	Artic.	Descrizione				Cod.Bilancio			Impegnato a residui
8020	4	* P.V. 105 * PA DIGITALE - PIATTAFORMA NOTIFICHE DIGITALI FINANZIAMENTO PNRR MISURA 1.4.5 CUP C91F22003370006 (CAP 3271/5-E)				01.02-2.02.03.02.001			0,00
Num.	Data	T.	Causale dell'Operazione			Atto	T.	Data	RESIDUO
264	13-04-2023		PIATTAFORMA NOTIFICHE DIGITALI E NOTIFICHE COMUNICAZIONI RELATIVE AD UFFICIO ANAGRAFE			235	DT	13-04-2023	12.962,50
273	17-04-2023		SERVIZIO PIATTAFORMA NOTIFICHE DIGITALI CON SISTEMA CONNET - VIOLAZIONE CODICE DELLA STRADA			243	DT	17-04-2023	13.420,00
847	29-12-2023		QUADRATURA AFFIDAMENTO SERVIZI E CITTADINANZA DIGITALE MISURA 1.4.5 PIATTAFORMA NOTIFICHE DIGITALI NOTIFICHE COMUNICAZIONI VL RELATIVE AD UFFICIO ANAGRAFE - PNNR - MISSIONE 1 - COMPONENTE 1 - INVESTIMENTO 1.4 - FINANZIATO DALLUNIONE EUROPEA NextGene				NO		3.919,00
TOTALE RESIDUI ANNO 2024									30.301,50
TOTALE CAPITOLO									30.301,50

								RESIDUO	
TOTALE TITOLO	2	Spese in conto capitale							116.841,50

TOTALE PROGRAMMA	2	Segreteria generale							156.349,07
-------------------------	----------	----------------------------	--	--	--	--	--	--	-------------------

TOTALE MISSIONE	1	Servizi istituzionali, generali e di gestione							496.718,01
------------------------	----------	--	--	--	--	--	--	--	-------------------

Programma	3	Gestione economica, finanziaria, programmazione, provveditorato						
Titolo	1	Spese correnti						

Capitolo	Artic.	Descrizione				Cod.Bilancio			Impegnato a residui
519		SPESE DIVERSE PER I SERVIZI COMUNALI - ACQUISTO DI BENI, STRUMENTAZIONI E TECNOLOGIE FUNZIONALI A PROGETTI DI INNOVAZIONE				01.03-1.03.01.02.006			0,00
Num.	Data	T.	Causale dell'Operazione			Atto	T.	Data	RESIDUO
650	13-11-2024		ACQUISTO 15 PERSONAL COMPUTER E DISPLAY INTERATTIVO LCD			900	DT	13-11-2024	7.407,18
TOTALE RESIDUI ANNO 2024									7.407,18
TOTALE CAPITOLO									7.407,18

GESTIONE DELLE USCITE - ELENCO DELLE OPERAZIONI A RESIDUO AL TERMINE DELL'ANNO 2024
(Data di stampa 31-12-2024)

Pag. 7

Capitolo		Artic.	Descrizione	Cod.Bilancio			Impegnato a residui
522			SPESE ACQUISTO ATTREZZATURE INFORMATICHE	01.03-1.03.01.02.008			0,00
Num.	Data	T.	Causale dell'Operazione	Atto	T.	Data	RESIDUO
648	13-11-2024		RISCATTO 10 PC A NOLEGGIO CON MICROSOFT OFFICE 2016	896	DT	12-11-2024	1.220,00
TOTALE RESIDUI ANNO 2024							1.220,00
TOTALE CAPITOLO							1.220,00

Capitolo		Artic.	Descrizione	Cod.Bilancio			Impegnato a residui
544			PRESTAZIONI DI SERVIZI - SETTORE FINANZIARIO	01.03-1.03.02.17.999			9.374,37
Num.	Data	T.	Causale dell'Operazione	Atto	T.	Data	RESIDUO
256	13-04-2023		AGGIORNAMENTO/PREDISPOSIZIONE DOCUMENTAZIONE PREVIDENZIALE DEL PERSONALE	227	DT	12-04-2023	787,52
690	24-11-2023		FIDEIUSSIONE BANCARIA A GARANZIA CONTRIBUTO SCUOLE SICURE 2023/2024 - DECRETO INTERMINISTERIALE 02/08/2023	765	DT	20-11-2023	178,82
894	31-12-2022		ORGANISMO DI VALUTAZIONE TRIENNIO 2022-2025	633	DT	23-09-2022	1.903,20
TOTALE RESIDUI ANNO 2023							2.869,54
598	30-09-2022		SERVIZIO ELABORAZIONE DATI MENSILI/ANNUALI TRIENNIO 2023-2025	635	DT	26-09-2022	1.709,71
599	30-09-2022		SERVIZIO GESTIONE PRESENZE/ASSENZE TRIENNIO 2023-2025	636	DT	26-09-2022	1.661,10
631	04-11-2024		ASSISTENZA AL SOFTWARE APPLICATIVO COM-DATAGRAPH ANNO 2025	869	DT	30-10-2024	2.518,73
737	11-12-2024		COMMISSIONI OPI E CANONE CONSERVAZIONE 2024		NO		2.200,00
738	11-12-2024		SPLIT IVA SU FATTURA INBIZ		NO		154,00
760	18-12-2024		ABBONAMENTO A BANCA DATI ONE PA LEGGI DITALIA - TRIENNIO 2024/2026	1015	DT	18-12-2024	624,00
896	31-12-2022		RIMBORSO SPESE PER ORGANISMO DI VALUTAZIONE TRIENNIO 2022-2025	633	DT	23-09-2022	200,00
TOTALE RESIDUI ANNO 2024							9.067,54
TOTALE CAPITOLO							11.937,08

Capitolo		Artic.	Descrizione	Cod.Bilancio			Impegnato a residui
555			SPESE MANUTENZIONE ED ASSISTENZA ATTREZZATURE E SISTEMA INFORMATIVO	01.03-1.03.02.19.000			11.590,00
Num.	Data	T.	Causale dell'Operazione	Atto	T.	Data	RESIDUO
787	14-12-2022		ASSISTENZA, AGGIORNAMENTO E MANUTENZIONE SOFTWARE GESTIONALI - TRIENNIO 2023-2025	826	DT	13-12-2022	11.590,00
TOTALE RESIDUI ANNO 2024							11.590,00
TOTALE CAPITOLO							11.590,00

Capitolo		Artic.	Descrizione	Cod.Bilancio			Impegnato a residui
556			SPESE MANUTENZIONE ED ASSISTENZA ATTREZZATURE E SISTEMA INFORMATIVO	01.03-1.03.02.19.010			1.206,58
Num.	Data	T.	Causale dell'Operazione	Atto	T.	Data	RESIDUO
701	23-12-2021		NOLEGGIO FOTOCOPIATORI MULTIFUNZIONE DIGITALI MARCA TOSHIBA PERIODO 2022-2024	784	DT	23-12-2021	1.206,58
TOTALE RESIDUI ANNO 2024							1.206,58
TOTALE CAPITOLO							1.206,58

GESTIONE DELLE USCITE - ELENCO DELLE OPERAZIONI A RESIDUO AL TERMINE DELL'ANNO 2024
(Data di stampa 31-12-2024)

Pag. 8

Capitolo		Artic.	Descrizione	Cod.Bilancio			Impegnato a residui
562			CANONE NOLEGGIO E MANUTENZIONE HARDWARE	01.03-1.03.02.07.004			2.854,80
Num.	Data	T.	Causale dell'Operazione	Atto	T.	Data	RESIDUO
482	14-10-2021		NOLEGGIO N. 20 PC E N. 20 MICROSOFT OFFICE 2016 AD USO UFFICI COMUNALI	571	DT	13-10-2021	458,69
643	11-11-2024		NOLEGGIO N. 25 PC E N. 25 MICROSOFT OFFICE 2021 AD USO UFFICI COMUNALI	889	DT	08-11-2024	1.024,80
TOTALE RESIDUI ANNO 2024							1.483,49
TOTALE CAPITOLO							1.483,49

Capitolo		Artic.	Descrizione	Cod.Bilancio			Impegnato a residui
582			RIMBORSO ONERI PER IL PERSONALE INCARICATO CONVENZIONI UFFICIO RAGIONERIA	01.03-1.04.01.02.003			0,00
Num.	Data	T.	Causale dell'Operazione	Atto	T.	Data	RESIDUO
692	25-11-2024		RISTORO ONERI PER ACCESSO DI PERSONALE IN QUIESCENZA AGLI UFFICI	939	DT	25-11-2024	768,06
TOTALE RESIDUI ANNO 2024							768,06
TOTALE CAPITOLO							768,06

Capitolo		Artic.	Descrizione	Cod.Bilancio			Impegnato a residui
594			INTERESSI PASSIVI SU SCOPERTURA DI CASSA	01.03-1.07.06.04.001			0,00
Num.	Data	T.	Causale dell'Operazione	Atto	T.	Data	RESIDUO
629	31-10-2024		COMPETENZE INFRUTTIFERE SUL c/c 45574/100000300578		NO		29.916,03
TOTALE RESIDUI ANNO 2024							29.916,03
TOTALE CAPITOLO							29.916,03

							RESIDUO
TOTALE TITOLO	1	Spese correnti					65.528,42
TOTALE PROGRAMMA	3	Gestione economica, finanziaria, programmazione, provveditorato					74.144,16
TOTALE MISSIONE	1	Servizi istituzionali, generali e di gestione					496.718,01

Titolo 2 Spese in conto capitale

Capitolo		Artic.	Descrizione	Cod.Bilancio			Impegnato a residui
5432			SPESE DIVERSE PER I SERVIZI COMUNALI - ACQUISTO DI BENI, STRUMENTAZIONI E TECNOLOGIE FUNZIONALI A PROGETTI DI INNOVAZIONE	01.03-2.02.01.07.999			0,00
Num.	Data	T.	Causale dell'Operazione	Atto	T.	Data	RESIDUO
649	13-11-2024		ACQUISTO 15 PERSONAL COMPUTER E DISPLAY INTERATTIVO LCD	900	DT	13-11-2024	8.615,74
TOTALE RESIDUI ANNO 2024							8.615,74
TOTALE CAPITOLO							8.615,74

RESIDUO

GESTIONE DELLE USCITE - ELENCO DELLE OPERAZIONI A RESIDUO AL TERMINE DELL'ANNO 2024
(Data di stampa 31-12-2024)

Pag. 9

TOTALE TITOLO	2	Spese in conto capitale	8.615,74
TOTALE PROGRAMMA	3	Gestione economica, finanziaria, programmazione, provveditorato	74.144,16
TOTALE MISSIONE	1	Servizi istituzionali, generali e di gestione	496.718,01

Programma	4	Gestione delle entrate tributarie e servizi fiscali
Titolo	1	Spese correnti

Capitolo	Artic.	Descrizione	Cod.Bilancio			Impegnato a residui
603		SPESE PER IL PERSONALE SERVIZIO TRIBUTI RETRIBUZIONE DI POSIZIONE E RISULTATO	01.04-1.01.01.01.004			0,00
Num.	Data	T.	Causale dell'Operazione			RESIDUO
807	29-12-2023		Atto	T.	Data	5.420,23
		RETRIBUZIONE DI RISULTATO ANNO 2023		NO		
TOTALE RESIDUI ANNO 2024						5.420,23
TOTALE CAPITOLO						5.420,23

Capitolo	Artic.	Descrizione	Cod.Bilancio			Impegnato a residui
648		SPESE GESTIONE ENTRATE TRIBUTARIE: CANONE UNICO	01.04-1.03.02.15.999			3.461,93
Num.	Data	T.	Causale dell'Operazione			RESIDUO
42	11-01-2023		Atto	T.	Data	283,32
		ACCERTAMENTO E RISCOSSIONE ORDINARIA E COATTIVA CANONE PATRIMONIALE DI CONCESSIONE	881	DT	29-12-2022	
TOTALE RESIDUI ANNO 2023						283,32
42	11-01-2023		881	DT	29-12-2022	4.495,49
TOTALE RESIDUI ANNO 2024						4.495,49
TOTALE CAPITOLO						4.778,81

Capitolo	Artic.	Descrizione	Cod.Bilancio			Impegnato a residui
695		RIMBORSO DI TRIBUTI COMUNALI, SGRAVI E QUOTE INDEBITE AL CONCESSIONARIO.	01.04-1.10.99.99.999			0,00
Num.	Data	T.	Causale dell'Operazione			RESIDUO
818	31-12-2024		Atto	T.	Data	5.000,00
		RIMBORSO IMPOSTA MUNICIPALE PROPRIA (IMU) E TASSA SUI RIFIUTI (TARI) A CONTRIBUENTI DIVERSI		NO		
TOTALE RESIDUI ANNO 2024						5.000,00
TOTALE CAPITOLO						5.000,00

TOTALE TITOLO	1	Spese correnti	RESIDUO
			15.199,04
TOTALE PROGRAMMA	4	Gestione delle entrate tributarie e servizi fiscali	15.199,04
TOTALE MISSIONE	1	Servizi istituzionali, generali e di gestione	496.718,01

GESTIONE DELLE USCITE - ELENCO DELLE OPERAZIONI A RESIDUO AL TERMINE DELL'ANNO 2024
(Data di stampa 31-12-2024)

Pag. 10

Programma	5	Gestione dei beni demaniali e patrimoniali
Titolo	1	Spese correnti

Capitolo		Artic.	Descrizione	Cod.Bilancio			Impegnato a residui
724		1	SPESE MANUTENZIONE IMMOBILI PATRIMONIO: ACQUISTO DI BENI	01.05-1.03.01.02.999			6.298,52
Num.	Data	T.	Causale dell'Operazione	Atto	T.	Data	RESIDUO
681	22-11-2023		ACQUISTO DI BENI PER MANUTENZIONE AL PATRIMONIO COMUNALE ESEGUITI IN ECONOMIA	774	DT	22-11-2023	133,07
TOTALE RESIDUI ANNO 2023							133,07
78	29-01-2024		FORNITURA MATERIALE DI FERRAMENTA VARIA	74	DT	29-01-2024	1.079,80
79	29-01-2024		FORNITURA MATERIALE DI FERRAMENTA VARIA	75	DT	29-01-2024	727,03
80	29-01-2024		FORNITURA MATERIALE PER AGRICOLTURA E GIARDINAGGIO	76	DT	29-01-2024	727,58
82	29-01-2024		FORNITURA OGGETTISTICA PUBBLICITARIA E MINUTERIA METALLICA	78	DT	29-01-2024	327,54
83	29-01-2024		FORNITURA MATERIALE TERMOIDRAULICO	79	DT	29-01-2024	493,25
84	29-01-2024		FORNITURA MATERIALE PER TINTEGGIATURA	80	DT	29-01-2024	341,64
462	06-08-2024		FORNITURA MATERIALE EDILE VARIO	601	DT	05-08-2024	154,38
472	05-08-2024		FORNITURA MATERIALE TERMOIDRAULICO	604	DT	05-08-2024	1.033,25
602	22-10-2024		FORNITURA MATERIALE DI IDRAULICA	835	DT	22-10-2024	976,00
603	23-10-2024		FORNITURA MATERIALE EDILE	837	DT	22-10-2024	274,24
706	04-12-2024		FORNITURA FILTRI ASSOLUTI PER RUBINETTI CUCINA ASILO NIDO / SCUOLA MATERNA E ANALISI MICROBIOLOGICHE	961	DT	03-12-2024	2.383,15
722	06-12-2024		FORNITURA 4 SEDUTE OPERATIVE PER UFFICI COMUNALI	969	DT	05-12-2024	954,00
TOTALE RESIDUI ANNO 2024							9.471,86
TOTALE CAPITOLO							9.604,93

Capitolo		Artic.	Descrizione	Cod.Bilancio			Impegnato a residui
756			GESTIONE CALORE IMMOBILI COMUNALI	01.05-1.03.02.05.006			0,00
Num.	Data	T.	Causale dell'Operazione	Atto	T.	Data	RESIDUO
135	01-02-2024		SERVIZIO FORNITURA CALORE IMMOBILI COMUNALI		NO		6.997,00
451	31-07-2024		SERVIZIO ENERGIA IMPIANTI TERMICI COMUNALI PERIODO 01/01-30/04/2024	211	DT	19-03-2024	119.722,88
800	31-12-2024		SERVIZIO ENERGIA IMPIANTI TERMICI COMUNALI FINO AL 15/01/2025	959	DT	03-12-2024	23.677,12
TOTALE RESIDUI ANNO 2024							150.397,00
TOTALE CAPITOLO							150.397,00

Capitolo		Artic.	Descrizione	Cod.Bilancio			Impegnato a residui
757		1	SPESE PER LE UTENZE IMMOBILI COMUNALI TELEFONIA FISSA	01.05-1.03.02.05.001			26,21
Num.	Data	T.	Causale dell'Operazione	Atto	T.	Data	RESIDUO
4	05-01-2024		SPESE TELEFONICHE ANNO 2024 (ART. 183, COMMA2, LETTERA C TUEL)		NO		98,79
TOTALE RESIDUI ANNO 2024							98,79
TOTALE CAPITOLO							98,79

GESTIONE DELLE USCITE - ELENCO DELLE OPERAZIONI A RESIDUO AL TERMINE DELL'ANNO 2024
(Data di stampa 31-12-2024)

Pag. 11

Capitolo		Artic.	Descrizione	Cod.Bilancio			Impegnato a residui
757		2	SPESE PER LE UTENZE IMMOBILI COMUNALI: ENERGIA ELETTRICA	01.05-1.03.02.05.004			11.217,82
Num.	Data	T.	Causale dell'Operazione	Atto	T.	Data	RESIDUO
17	09-01-2024		SPESE ENERGIA ELETTRICA ANNO 2024 (ART. 183, COMMA 2, LETTERA C TUEL)		NO		873,33
TOTALE RESIDUI ANNO 2024							873,33
TOTALE CAPITOLO							873,33

Capitolo		Artic.	Descrizione	Cod.Bilancio			Impegnato a residui
757		3	SPESE PER LE UTENZE IMMOBILI COMUNALI: ACQUA	01.05-1.03.02.05.005			2.208,97
Num.	Data	T.	Causale dell'Operazione	Atto	T.	Data	RESIDUO
165	11-03-2024		CONSUMI ACQUA ANNO 2024 (ART. 183, COMMA 2, LETTERA C TUEL)		NO		1.008,09
TOTALE RESIDUI ANNO 2024							1.008,09
TOTALE CAPITOLO							1.008,09

Capitolo		Artic.	Descrizione	Cod.Bilancio			Impegnato a residui
757		5	SPESE MANTENIMENTO SALE CIVICHE ATTREZZATE: ENERGIA ELETTRICA	01.05-1.03.02.05.004			1.234,81
Num.	Data	T.	Causale dell'Operazione	Atto	T.	Data	RESIDUO
68	20-01-2023		SPESE ENERGIA ELETTRICA ANNO 2023 (ART. 183, COMMA 2, LETTERA C TUEL)		NO		218,83
TOTALE RESIDUI ANNO 2023							218,83
18	09-01-2024		SPESE ENERGIA ELETTRICA ANNO 2024 (ART. 183, COMMA 2, LETTERA C TUEL)		NO		400,00
TOTALE RESIDUI ANNO 2024							400,00
TOTALE CAPITOLO							618,83

Capitolo		Artic.	Descrizione	Cod.Bilancio			Impegnato a residui
757		6	SPESE MANTENIMENTO SALE CIVICHE ATTREZZATE: ACQUA	01.05-1.03.02.05.005			423,23
Num.	Data	T.	Causale dell'Operazione	Atto	T.	Data	RESIDUO
48	17-01-2023		CONSUMI ACQUA ANNO 2023 (ART. 183, COMMA 2, LETTERA C TUEL)		NO		28,51
TOTALE RESIDUI ANNO 2023							28,51
166	11-03-2024		CONSUMI ACQUA ANNO 2024 (ART. 183, COMMA 2, LETTERA C TUEL)		NO		500,00
TOTALE RESIDUI ANNO 2024							500,00
TOTALE CAPITOLO							528,51

Capitolo		Artic.	Descrizione	Cod.Bilancio			Impegnato a residui
762			SPESE PER BENI CONCESSI A TERZI: ENERGIA ELETTRICA (SERVIZIO RILEVANTE AI FINI IVA)	01.05-1.03.02.09.011			212,88
Num.	Data	T.	Causale dell'Operazione	Atto	T.	Data	RESIDUO
69	20-01-2023		SPESE ENERGIA ELETTRICA ANNO 2023 (ART. 183, COMMA 2, LETTERA C TUEL)		NO		14,04
TOTALE RESIDUI ANNO 2023							14,04
19	09-01-2024		SPESE ENERGIA ELETTRICA ANNO 2024 (ART. 183, COMMA 2, LETTERA C TUEL)		NO		200,00
TOTALE RESIDUI ANNO 2024							200,00

GESTIONE DELLE USCITE - ELENCO DELLE OPERAZIONI A RESIDUO AL TERMINE DELL'ANNO 2024
(Data di stampa 31-12-2024)

Pag. 12

TOTALE CAPITOLO	214,04
------------------------	---------------

Capitolo	Artic.	Descrizione	Cod.Bilancio			Impegnato a residui
765		SPESE MANUTENZIONE IMMOBILI - PRESTAZIONI DI SERVIZI	01.05-1.03.02.09.008			19.240,51
Num.	Data	T.	Causale dell'Operazione			RESIDUO
89	27-01-2023		56	DT	27-01-2023	79,10
157	29-02-2024		168	DT	29-02-2024	7.500,00
208	22-03-2023		184	DT	22-03-2023	696,00
569	09-10-2024		780	DT	09-10-2024	1.067,00
708	04-12-2024		962	DT	03-12-2024	117,00
794	31-12-2024		1058	DT	30-12-2024	2.137,58
					TOTALE RESIDUI ANNO 2024	11.596,68
					TOTALE CAPITOLO	11.596,68

Capitolo	Artic.	Descrizione	Cod.Bilancio			Impegnato a residui
766		SPESE MANUTENZIONE IMMOBILI - PRESTAZIONI DI SERVIZI	01.05-1.03.02.09.008			2.928,00
Num.	Data	T.	Causale dell'Operazione			RESIDUO
162	01-03-2023		126	DT	28-02-2023	2.440,00
272	29-04-2024		324	DT	29-04-2024	663,46
730	06-12-2023		814	DT	04-12-2023	765,94
					TOTALE RESIDUI ANNO 2024	3.869,40
					TOTALE CAPITOLO	3.869,40

Capitolo	Artic.	Descrizione	Cod.Bilancio			Impegnato a residui
767		MANUTENZIONE EDIFICI COMUNALI PULIZIE E SERVIZI VARI	01.05-1.03.02.09.008			3.873,50
Num.	Data	T.	Causale dell'Operazione			RESIDUO
466	25-07-2022		490	DT	21-07-2022	3.719,78
					TOTALE RESIDUI ANNO 2024	3.719,78
					TOTALE CAPITOLO	3.719,78

Capitolo	Artic.	Descrizione	Cod.Bilancio			Impegnato a residui
798		IMPOSTE, TASSE E CONTRIBUTI RELATIVI AL PATRIMONIO - TARIP IMMOBILI COMUNALI	01.05-1.02.01.05.001			0,00
Num.	Data	T.	Causale dell'Operazione			RESIDUO
542	27-09-2024			NO		6.071,44
					TOTALE RESIDUI ANNO 2024	6.071,44
					TOTALE CAPITOLO	6.071,44

RESIDUO

GESTIONE DELLE USCITE - ELENCO DELLE OPERAZIONI A RESIDUO AL TERMINE DELL'ANNO 2024
(Data di stampa 31-12-2024)

Pag. 13

TOTALE TITOLO	1	Spese correnti	188.600,82
TOTALE PROGRAMMA	5	Gestione dei beni demaniali e patrimoniali	203.684,27
TOTALE MISSIONE	1	Servizi istituzionali, generali e di gestione	496.718,01

TITOLO	2	Spese in conto capitale	
---------------	----------	--------------------------------	--

Capitolo	Artic.	Descrizione	Cod.Bilancio			Impegnato a residui			
8131		ACQUISIZIONE AL PATRIMONIO COMUNALE DEL TERRENO EREDI NIZZOLI NELLA FRAZIONE DI SALVATERRA	01.05-2.02.02.01.999			2.790,00			
Num.	Data	T.	Causale dell'Operazione			Atto	T.	Data	RESIDUO
557	14-09-2023		STIPULA ATTO TRASFERIMENTO TERRENO DI PROPRIETA EREDI NIZZOLI NELLA FRAZIONE DI SALVATERRA			584	DT	06-09-2023	2.290,00
558	14-09-2023		RICONOSCIMENTO ECONOMICO PER CESSIONE TERRENO DI PROPRIETA EREDI NIZZOLI A SALVATERRA			584	DT	06-09-2023	500,00
TOTALE RESIDUI ANNO 2023								2.790,00	
TOTALE CAPITOLO								2.790,00	

Capitolo	Artic.	Descrizione	Cod.Bilancio			Impegnato a residui			
8330		MANUTENZIONE STRAORDINARIA IMMOBILI COMUNALI	01.05-2.02.01.09.002			0,00			
Num.	Data	T.	Causale dell'Operazione			Atto	T.	Data	RESIDUO
473	05-08-2024		SISTEMAZIONE IMPIANTO ASCENSORE INSTALLATO PRESSO LA BIBLIOTECA COMUNALE			607	DT	05-08-2024	1.647,00
559	09-10-2024		VERIFICA PERIODICA IMPIANTI DI MESSA A TERRA PRESSO IMMOBILI COMUNALI			759	DT	02-10-2024	764,45
656	18-11-2024		FORNITURA E POSA IN OPERA CONTROSOFFITTO ANTISFONDELLAMENTO E TINTEGGIATURA AULE E CORRIDOI TERZO PIANO SCUOLA MEDIA			920	DT	18-11-2024	7.564,00
707	04-12-2024		SISTEMAZIONE SERVOSCALA A POLTRONCINA INSTALLATO PRESSO SCUOLA ELEMENTARE			962	DT	03-12-2024	188,00
TOTALE RESIDUI ANNO 2024								10.163,45	
TOTALE CAPITOLO								10.163,45	

Capitolo	Artic.	Descrizione	Cod.Bilancio			Impegnato a residui			
8330	2	MANUTENZIONE STRAORDINARIA IMMOBILI	01.05-2.02.01.09.002			2.130,00			
Num.	Data	T.	Causale dell'Operazione			Atto	T.	Data	RESIDUO
567	24-11-2021		MANUTENZIONE STRAORDINARIA (opere di intonaco e tinteggiatura) PRESSO SEDE MUNICIPALE E CASERMA CARABINIERI			678	DT	23-11-2021	2.130,00
TOTALE RESIDUI ANNO 2022								2.130,00	
TOTALE CAPITOLO								2.130,00	

TOTALE TITOLO	2	Spese in conto capitale	15.083,45
----------------------	----------	--------------------------------	------------------

TOTALE PROGRAMMA	5	Gestione dei beni demaniali e patrimoniali	203.684,27
-------------------------	----------	---	-------------------

GESTIONE DELLE USCITE - ELENCO DELLE OPERAZIONI A RESIDUO AL TERMINE DELL'ANNO 2024
(Data di stampa 31-12-2024)

Pag. 14

TOTALE MISSIONE	1	Servizi istituzionali, generali e di gestione	496.718,01
------------------------	----------	--	-------------------

Programma	6	Ufficio tecnico
Titolo	1	Spese correnti

Capitolo	Artic.	Descrizione	Cod.Bilancio			Impegnato a residui			
800	2	SPESE PER IL PERSONALE DELL'UFFICIO TECNICO : LAVORO STRAORDINARIO	01.06-1.01.01.01.003			1.451,42			
Num.	Data	T.	Causale dell'Operazione			Atto	T.	Data	RESIDUO
664	07-11-2022		LAVORO STRAORDINARIO QUARTO TRIMESTRE 2022				NO		1.451,42
TOTALE RESIDUI ANNO 2022									1.451,42
TOTALE CAPITOLO									1.451,42

Capitolo	Artic.	Descrizione	Cod.Bilancio			Impegnato a residui			
800	9	SPESE PER IL PERSONALE DELL'UFFICIO TECNICO : INCENTIVI FUNZIONI TECNICHE	01.06-1.01.01.01.004			0,00			
Num.	Data	T.	Causale dell'Operazione			Atto	T.	Data	RESIDUO
474	05-08-2024		FONDO FUNZIONI TECNICHE AL PERSONALE INTERNO (SERVIZIO DI GESTIONE DELL ASILO NIDO COMUNALE - INDIVIDUAZIONE DEL GRUPPO DI LAVORO)			598	DT	05-08-2024	1.681,60
475	05-08-2024		INCENTIVI FUNZIONI TECNICHE AL PERSONALE INTERNO (SERVIZIO DI REFEZIONE SCOLASTICA - INDIVIDUAZIONE DEL GRUPPO DI LAVORO)			600	DT	05-08-2024	1.871,38
601	22-10-2024		FONDO FUNZIONI TECNICHE AL PERSONALE DIPENDENTE			741	DT	26-09-2024	1.304,72
TOTALE RESIDUI ANNO 2024									4.857,70
TOTALE CAPITOLO									4.857,70

Capitolo	Artic.	Descrizione	Cod.Bilancio			Impegnato a residui			
803		SPESE PER IL PERSONALE UFFICIO TECNICO RETRIBUZIONE DI POSIZIONE E RISULTATO	01.06-1.01.01.01.004			0,00			
Num.	Data	T.	Causale dell'Operazione			Atto	T.	Data	RESIDUO
808	29-12-2023		RETRIBUZIONE DI RISULTATO ANNO 2023				NO		1.065,17
TOTALE RESIDUI ANNO 2024									1.065,17
TOTALE CAPITOLO									1.065,17

Capitolo	Artic.	Descrizione	Cod.Bilancio			Impegnato a residui			
844		INCARICHI PER PRESTAZIONI PROFESSIONALI TECNICHE E LEGALI	01.06-1.03.02.11.000			2.283,84			
Num.	Data	T.	Causale dell'Operazione			Atto	T.	Data	RESIDUO
592	11-10-2023		SERVIZIO NOTARILE PER STIPULA ATTO DI TRASFERIMENTO UNITA IMMOBILIARE PRESSO PALAZZO PIANA			651	DT	10-10-2023	6.530,00
TOTALE RESIDUI ANNO 2024									6.530,00
TOTALE CAPITOLO									6.530,00

Capitolo	Artic.	Descrizione	Cod.Bilancio			Impegnato a residui			
860		SPESE PER LA FORMAZIONE DEL PERSONALE	01.06-1.03.02.04.999			0,00			
Num.	Data	T.	Causale dell'Operazione			Atto	T.	Data	RESIDUO
235	08-04-2024		CORSO DI FORMAZIONE A DIPENDENTE COMUNALE PER RILASCIO ABILITAZIONE ACQUISTO ED UTILIZZO DEI PRODOTTI			265	DT	08-04-2024	182,00

GESTIONE DELLE USCITE - ELENCO DELLE OPERAZIONI A RESIDUO AL TERMINE DELL'ANNO 2024
(Data di stampa 31-12-2024)

Pag. 15

FITOSANITARI							TOTALE RESIDUI ANNO 2024	182,00
							TOTALE CAPITOLO	182,00

Capitolo	Artic.	Descrizione				Cod.Bilancio			Impegnato a residui
879		CONTRIBUTO PER AUTORITA' SULLA VIGILANZA DEI LAVORI PUBBLICI				01.06-1.04.01.02.999			250,00
Num.	Data	T.	Causale dell'Operazione			Atto	T.	Data	RESIDUO
571	10-10-2024		VERSAMENTO CONTRIBUTO GARA PER SERVIZIO SPEDIZIONE ATTI GIUDIZIARI			787	DT	09-10-2024	35,00
							TOTALE RESIDUI ANNO 2024	35,00	
							TOTALE CAPITOLO	35,00	

								RESIDUO
TOTALE TITOLO	1	Spese correnti						14.121,29
TOTALE PROGRAMMA	6	Ufficio tecnico						14.121,29
TOTALE MISSIONE	1	Servizi istituzionali, generali e di gestione						496.718,01

Programma	7	Elezioni e consultazioni popolari - Anagrafe e stato civile					
Titolo	1	Spese correnti					

Capitolo	Artic.	Descrizione				Cod.Bilancio			Impegnato a residui
900	2	SPESE PER IL PERSONALE DELL'ANAGRAFE, STATO CIVILE ED ELETTORALE : LAVORO STRAORDINARIO				01.07-1.01.01.01.003			285,93
Num.	Data	T.	Causale dell'Operazione			Atto	T.	Data	RESIDUO
665	07-11-2022		LAVORO STRAORDINARIO QUARTO TRIMESTRE 2022				NO		285,93
							TOTALE RESIDUI ANNO 2022	285,93	
							TOTALE CAPITOLO	285,93	

Capitolo	Artic.	Descrizione				Cod.Bilancio			Impegnato a residui
918		SPESE PER STAMPATI, CANCELLERIA, ELIOCOPISTERIA ECC. - ANAGRAFE, STATO CIVILE ED ELETTOR.				01.07-1.03.01.02.001			79,30
Num.	Data	T.	Causale dell'Operazione			Atto	T.	Data	RESIDUO
725	09-12-2024		SERVIZIO DI RILEGATURA REGISTRI STATO CIVILE, ANAGRAFE, ELETTORALE ANNO 2023			945	DT	28-11-2024	216,55
788	31-12-2024		ACQUISTO ARREDI PER IMMOBILI COMUNALI			1060	DT	30-12-2024	909,83
							TOTALE RESIDUI ANNO 2024	1.126,38	
							TOTALE CAPITOLO	1.126,38	

Capitolo	Artic.	Descrizione				Cod.Bilancio			Impegnato a residui
920		QUOTA DIRITTI CARTE IDENTITA' DA VERSARE AL MINISTERO (RIF. CAP 1205 ENTRATA)				01.07-1.04.01.01.001			3.122,94
Num.	Data	T.	Causale dell'Operazione			Atto	T.	Data	RESIDUO

GESTIONE DELLE USCITE - ELENCO DELLE OPERAZIONI A RESIDUO AL TERMINE DELL'ANNO 2024
(Data di stampa 31-12-2024)

Pag. 16

801	31-12-2024		CARTA IDENTITA ELETTRONICA (C.I.E) - RIVERSAMENTO MESE DICEMBRE 2024			NO		1.813,32
TOTALE RESIDUI ANNO 2024								1.813,32
TOTALE CAPITOLO								1.813,32

								RESIDUO	
TOTALE TITOLO	1	Spese correnti							3.225,63

TOTALE PROGRAMMA	7	Elezioni e consultazioni popolari - Anagrafe e stato civile							3.225,63
-------------------------	----------	--	--	--	--	--	--	--	-----------------

TOTALE MISSIONE	1	Servizi istituzionali, generali e di gestione							496.718,01
------------------------	----------	--	--	--	--	--	--	--	-------------------

Programma	11	Altri servizi generali						
Titolo	1	Spese correnti						

Capitolo	Artic.	Descrizione	Cod.Bilancio			Impegnato a residui
1142		RIMBORSO SPESE DI VIAGGIO PER MISSIONI DEL PERSONALE	01.11-1.03.02.02.002			392,00
Num.	Data	T.	Causale dell'Operazione			RESIDUO
48	10-01-2024		SPESE URGENTI DA EFFETTUARSI TRAMITE ECONOMATO - ANNO 2024			60,70
TOTALE RESIDUI ANNO 2024						60,70
TOTALE CAPITOLO						60,70

Capitolo	Artic.	Descrizione	Cod.Bilancio			Impegnato a residui
1350		SPESA PER CUSTODIA E MANTENIMENTO CANI RANDAGI	01.11-1.03.02.18.999			4.856,17
Num.	Data	T.	Causale dell'Operazione			RESIDUO
435	22-07-2024		SERVIZIO DI CUSTODIA E MANTENIMENTO CANI RANDAGI PRESSO IL CANILE SANITARIO			2.840,66
TOTALE RESIDUI ANNO 2024						2.840,66
TOTALE CAPITOLO						2.840,66

								RESIDUO	
TOTALE TITOLO	1	Spese correnti							2.901,36

TOTALE PROGRAMMA	11	Altri servizi generali							7.901,36
-------------------------	-----------	-------------------------------	--	--	--	--	--	--	-----------------

TOTALE MISSIONE	1	Servizi istituzionali, generali e di gestione							496.718,01
------------------------	----------	--	--	--	--	--	--	--	-------------------

Titolo	2	Spese in conto capitale						
---------------	----------	--------------------------------	--	--	--	--	--	--

Capitolo	Artic.	Descrizione	Cod.Bilancio			Impegnato a residui
----------	--------	-------------	--------------	--	--	---------------------

GESTIONE DELLE USCITE - ELENCO DELLE OPERAZIONI A RESIDUO AL TERMINE DELL'ANNO 2024
(Data di stampa 31-12-2024)

Pag. 17

8685		MANUTENZIONE STRAORDINARIA EDIFICI CULTO (8% O.U.SEC) (Fin. OO.UU)	01.11-2.03.04.01.001		5.000,00	
Num.	Data	T.	Causale dell'Operazione			RESIDUO
838	22-02-2023		CONTRIBUTO EDIFICI CULTO 2023 (ACCANTONAMENTO)			5.000,00
TOTALE RESIDUI ANNO 2023					5.000,00	
TOTALE CAPITOLO					5.000,00	

					RESIDUO
TOTALE TITOLO	2	Spese in conto capitale			5.000,00
TOTALE PROGRAMMA	11	Altri servizi generali			7.901,36
TOTALE MISSIONE	1	Servizi istituzionali, generali e di gestione			496.718,01

Missione	3	Ordine pubblico e sicurezza
Programma	1	Polizia locale e amministrativa
Titolo	1	Spese correnti

Capitolo	Artic.	Descrizione	Cod.Bilancio			Impegnato a residui
649		ONERI PER NOLEGGIO E GESTIONE PARCOMETRI (AGGIO AL CONCESSIONARIO)	03.01-1.03.02.15.012			3.127,77
Num.	Data	T.	Causale dell'Operazione			RESIDUO
128	08-02-2023		AFFIDAMENTO MEDIANTE TRATTATIVA DIRETTA SUL MEPA (Trattativa Diretta n. 3133846) ALLA DITTA ICA S.R.L. DI ROMA DEL SERVIZIO DI NOLEGGIO E GESTIONE PARCOMETRI PER AREE DI SOSTA A PAGAMENTO E SERVIZIO RACCOLTA INCASSI			471,22
TOTALE RESIDUI ANNO 2023					471,22	
398	23-06-2023		SERVIZIO NOLEGGIO E GESTIONE PARCOMETRI AREE DI SOSTA A PAGAMENTO			555,50
TOTALE RESIDUI ANNO 2024					555,50	
TOTALE CAPITOLO					1.026,72	

Capitolo	Artic.	Descrizione	Cod.Bilancio			Impegnato a residui
3003		SPESE PER IL PERSONALE DELLA P.M. RETRIBUZIONE DI POSIZIONE E RISULTATO	03.01-1.01.01.01.004			0,00
Num.	Data	T.	Causale dell'Operazione			RESIDUO
809	29-12-2023		RETRIBUZIONE DI RISULTATO ANNO 2023			2.997,02
TOTALE RESIDUI ANNO 2024					2.997,02	
TOTALE CAPITOLO					2.997,02	

Capitolo	Artic.	Descrizione	Cod.Bilancio			Impegnato a residui
3016		SPESE PER IL SERVIZIO DI POLIZIA MUNICIPALE - ACQUISTO DI BENI: STAMPATI E CANCELLERIA	03.01-1.03.01.02.001			4,50
Num.	Data	T.	Causale dell'Operazione			RESIDUO
548	30-09-2024		ACQUISTO PRONTUARI CARTACEI PER VIOLAZIONI CODICE DELLA STRADA E USO APP. ONLINE ANNO 2025			432,40
TOTALE RESIDUI ANNO 2024					432,40	

GESTIONE DELLE USCITE - ELENCO DELLE OPERAZIONI A RESIDUO AL TERMINE DELL'ANNO 2024
(Data di stampa 31-12-2024)

Pag. 18

TOTALE CAPITOLO **432,40**

Capitolo	Artic.	Descrizione	Cod.Bilancio			Impegnato a residui
3055	1	SPESE PER IL SERVIZIO DI POLIZIA MUNICIPALE: TELEFONIA FISSA	03.01-1.03.02.05.001			131,44
Num.	Data	T.	Causale dell'Operazione			RESIDUO
5	05-01-2024		SPESE TELEFONICHE ANNO 2024 (ART. 183, COMMA2, LETTERA C TUEL)			544,79
					TOTALE RESIDUI ANNO 2024	544,79
					TOTALE CAPITOLO	544,79

Capitolo	Artic.	Descrizione	Cod.Bilancio			Impegnato a residui
3055	2	SPESE PER IL SERVIZIO DI POLIZIA MUNICIPALE: ACCESSO BANCHE DATI E PUBBLICAZIONI ON LINE	03.01-1.03.02.05.003			349,87
Num.	Data	T.	Causale dell'Operazione			RESIDUO
72	29-01-2024		CONSULTAZIONE ARCHIVI TELEMATICI MOTORIZZAZIONE CIVILE ANNO 2024			508,82
					TOTALE RESIDUI ANNO 2024	508,82
					TOTALE CAPITOLO	508,82

Capitolo	Artic.	Descrizione	Cod.Bilancio			Impegnato a residui
3055	4	SPESE PER IL SERVIZIO DI POLIZIA MUNICIPALE: MANUTENZIONE AUTOMEZZI	03.01-1.03.02.09.001			0,00
Num.	Data	T.	Causale dell'Operazione			RESIDUO
236	08-04-2024		LAVAGGIO, SANIFICAZIONE E PULIZIA MEZZI IN DOTAZIONE ALLA POLIZIA LOCALE			450,00
					TOTALE RESIDUI ANNO 2024	450,00
					TOTALE CAPITOLO	450,00

Capitolo	Artic.	Descrizione	Cod.Bilancio			Impegnato a residui
3055	7	SPESE PER IL SERVIZIO DI POLIZIA MUNICIPALE: SPESE POSTALI	03.01-1.03.02.16.002			5.307,88
Num.	Data	T.	Causale dell'Operazione			RESIDUO
50	10-01-2024		RIMBORSO DIRITTI DI NOTIFICA VERBALI C.D.S. ANNO 2024			228,24
					TOTALE RESIDUI ANNO 2024	228,24
					TOTALE CAPITOLO	228,24

Capitolo	Artic.	Descrizione	Cod.Bilancio			Impegnato a residui
3056		SPESE PER IL SERVIZIO DI POLIZIA MUNICIPALE. - PRESTAZIONI DI SERVIZI	03.01-1.03.02.16.999			6.717,45
Num.	Data	T.	Causale dell'Operazione			RESIDUO
203	22-03-2024		ESERCITAZIONI DI TIRO A SEGNO OPERATORI POLIZIA LOCALE ANNO 2024			780,00
221	29-03-2024		SERVIZIO SPEDIZIONE ATTI GIUDIZIARI ANNO 2024			480,20
267	24-04-2024		SERVIZIO POS GSM PER POLIZIA LOCALE ANNO 2024			80,52
787	31-12-2024		ACQUISTO ARREDI PER IMMOBILI COMUNALI			1.108,82
					TOTALE RESIDUI ANNO 2024	2.449,54
					TOTALE CAPITOLO	2.449,54

GESTIONE DELLE USCITE - ELENCO DELLE OPERAZIONI A RESIDUO AL TERMINE DELL'ANNO 2024
(Data di stampa 31-12-2024)

Pag. 19

TOTALE TITOLO	1	Spese correnti	RESIDUO
			8.637,53
TOTALE PROGRAMMA	1	Polizia locale e amministrativa	20.205,55
TOTALE MISSIONE	3	Ordine pubblico e sicurezza	20.205,55

TITOLO 2 Spese in conto capitale

Capitolo	Artic.	Descrizione	Cod.Bilancio			Impegnato a residui
8860		ACQUISTO ATTREZZATURE PER LA VIGILANZA.	03.01-2.02.01.05.999			0,00
Num.	Data	T.	Causale dell'Operazione			RESIDUO
842	29-12-2023		Atto	T.	Data	11.568,02
				NO		
TOTALE RESIDUI ANNO 2024						11.568,02
TOTALE CAPITOLO						11.568,02

TOTALE TITOLO	2	Spese in conto capitale	RESIDUO
			11.568,02
TOTALE PROGRAMMA	1	Polizia locale e amministrativa	20.205,55
TOTALE MISSIONE	3	Ordine pubblico e sicurezza	20.205,55

Missione	4	Istruzione e diritto allo studio
Programma	1	Istruzione prescolastica
TITOLO	1	Spese correnti

Capitolo	Artic.	Descrizione	Cod.Bilancio			Impegnato a residui
4157	1	SPESE PER LA SCUOLA MATERNA TELEFONIA FISSA	04.01-1.03.02.05.001			375,88
Num.	Data	T.	Causale dell'Operazione			RESIDUO
6	05-01-2024		Atto	T.	Data	139,08
				NO		
TOTALE RESIDUI ANNO 2024						139,08
TOTALE CAPITOLO						139,08

Capitolo	Artic.	Descrizione	Cod.Bilancio			Impegnato a residui
4157	2	SPESE PER LA SCUOLA MATERNA: ENERGIA ELETTRICA	04.01-1.03.02.05.004			9.446,94
Num.	Data	T.	Causale dell'Operazione			RESIDUO
70	20-01-2023		Atto	T.	Data	2.223,37
				NO		

GESTIONE DELLE USCITE - ELENCO DELLE OPERAZIONI A RESIDUO AL TERMINE DELL'ANNO 2024
(Data di stampa 31-12-2024)

Pag. 20

				TOTALE RESIDUI ANNO 2023	2.223,37
20	09-01-2024		SPESE ENERGIA ELETTRICA ANNO 2024 (ART. 183, COMMA 2, LETTERA C TUEL)	NO	1.000,00
				TOTALE RESIDUI ANNO 2024	1.000,00
				TOTALE CAPITOLO	3.223,37

				RESIDUO	
TOTALE TITOLO	1	Spese correnti		3.362,45	
TOTALE PROGRAMMA	1	Istruzione prescolastica		3.362,45	
TOTALE MISSIONE	4	Istruzione e diritto allo studio		98.522,59	

Programma	2	Altri ordini di istruzione	
Titolo	1	Spese correnti	

Capitolo	Artic.	Descrizione	Cod.Bilancio			Impegnato a residui	
4218		SPESE PER LA SCUOLA ELEMENTARE. - ACQUISTO DI BENI	04.02-1.03.01.02.999			0,00	
Num.	Data	T.	Causale dell'Operazione			RESIDUO	
765	20-12-2024		FORNITURA LIBRI DI TESTO PER ALUNNI DELLE SCUOLE PRIMARIE	1022	DT	19-12-2024	1.000,00
				TOTALE RESIDUI ANNO 2024		1.000,00	
				TOTALE CAPITOLO		1.000,00	

Capitolo	Artic.	Descrizione	Cod.Bilancio			Impegnato a residui	
4250		SPESE DI FUNZIONAMENTO SCUOLE - GESTIONE E MANUTENZIONE	04.02-1.03.02.09.008			4.959,30	
Num.	Data	T.	Causale dell'Operazione			RESIDUO	
192	15-03-2023		REDAZIONE ATTESTATO DI PRESTAZIONE ENERGETICA SCUOLA MEDIA G. GHIRARDINI	159	DT	14-03-2023	1.268,80
				TOTALE RESIDUI ANNO 2023		1.268,80	
158	29-02-2024		MANUTENZIONE IMPIANTI ELETTRICI E ANTINTRUSIONE ATTREZZATURE ANTINCENDIO DELLE PORTE REI E MANIGLIONI ANTIPANICO INSTALLATI PRESSO GLI IMMOBILI COMUNALI	168	DT	29-02-2024	6.278,59
				TOTALE RESIDUI ANNO 2024		6.278,59	
				TOTALE CAPITOLO		7.547,39	

Capitolo	Artic.	Descrizione	Cod.Bilancio			Impegnato a residui	
4255		SPESE DI FUNZIONAMENTO DELLE SCUOLE ELEMENTARI: CONVENZIONE FAMIGLIE-ALUNNI	04.02-1.03.02.15.999			6.990,00	
Num.	Data	T.	Causale dell'Operazione			RESIDUO	
564	09-10-2024		SERVIZIO POST-SCUOLA IN COLLABORAZIONE - a.s. 2024/2025	764	DT	03-10-2024	2.000,00
599	22-10-2024		REALIZZAZIONE SPETTACOLI TEATRALI PER ALUNNI SCUOLA STATALE - a.s.2024/2025	832	DT	21-10-2024	1.210,00
				TOTALE RESIDUI ANNO 2024		3.210,00	
				TOTALE CAPITOLO		3.210,00	

GESTIONE DELLE USCITE - ELENCO DELLE OPERAZIONI A RESIDUO AL TERMINE DELL'ANNO 2024
(Data di stampa 31-12-2024)

Pag. 21

Capitolo	Artic.	Descrizione	Cod.Bilancio			Impegnato a residui
4257	1	SPESE PER LE UTENZE DELLA SCUOLA ELEMENTARE TELEFONIA FISSA	04.02-1.03.02.05.001			297,64
Num.	Data	T.	Causale dell'Operazione			RESIDUO
7	05-01-2024		SPESE TELEFONICHE ANNO 2024 (ART. 183, COMMA2, LETTERA C TUEL)			103,47
TOTALE RESIDUI ANNO 2024					103,47	
TOTALE CAPITOLO					103,47	

Capitolo	Artic.	Descrizione	Cod.Bilancio			Impegnato a residui
4257	2	SPESE PER LE UTENZE DELLA SCUOLA ELEMENTARE: ENERGIA ELETTRICA	04.02-1.03.02.05.004			13.954,08
Num.	Data	T.	Causale dell'Operazione			RESIDUO
21	09-01-2024		SPESE ENERGIA ELETTRICA ANNO 2024 (ART. 183, COMMA 2, LETTERA C TUEL)			14.652,49
TOTALE RESIDUI ANNO 2024					14.652,49	
TOTALE CAPITOLO					14.652,49	

Capitolo	Artic.	Descrizione	Cod.Bilancio			Impegnato a residui
4257	3	SPESE PER LE UTENZE DELLA SCUOLA ELEMENTARE: ACQUA	04.02-1.03.02.05.005			2.618,22
Num.	Data	T.	Causale dell'Operazione			RESIDUO
167	11-03-2024		CONSUMI ACQUA ANNO 2024 (ART. 183, COMMA 2, LETTERA C TUEL)			1.286,41
TOTALE RESIDUI ANNO 2024					1.286,41	
TOTALE CAPITOLO					1.286,41	

Capitolo	Artic.	Descrizione	Cod.Bilancio			Impegnato a residui
4357	1	SPESE PER LE UTENZE DELLA SCUOLA MEDIA TELEFONIA FISSA	04.02-1.03.02.05.001			335,08
Num.	Data	T.	Causale dell'Operazione			RESIDUO
8	05-01-2024		SPESE TELEFONICHE ANNO 2024 (ART. 183, COMMA2, LETTERA C TUEL)			188,70
TOTALE RESIDUI ANNO 2024					188,70	
TOTALE CAPITOLO					188,70	

Capitolo	Artic.	Descrizione	Cod.Bilancio			Impegnato a residui
4357	2	SPESE PER LE UTENZE DELLA SCUOLA MEDIA: ENERGIA ELETTRICA	04.02-1.03.02.05.004			15.879,56
Num.	Data	T.	Causale dell'Operazione			RESIDUO
22	09-01-2024		SPESE ENERGIA ELETTRICA ANNO 2024 (ART. 183, COMMA 2, LETTERA C TUEL)			13.200,78
TOTALE RESIDUI ANNO 2024					13.200,78	
TOTALE CAPITOLO					13.200,78	

Capitolo	Artic.	Descrizione	Cod.Bilancio			Impegnato a residui
4357	3	SPESE PER LE UTENZE DELLA SCUOLA MEDIA: ACQUA	04.02-1.03.02.05.005			1.504,35
Num.	Data	T.	Causale dell'Operazione			RESIDUO

GESTIONE DELLE USCITE - ELENCO DELLE OPERAZIONI A RESIDUO AL TERMINE DELL'ANNO 2024
(Data di stampa 31-12-2024)

Pag. 22

168	11-03-2024		CONSUMI ACQUA ANNO 2024 (ART. 183, COMMA 2, LETTERA C TUEL)			NO		425,99
TOTALE RESIDUI ANNO 2024								425,99
TOTALE CAPITOLO								425,99

TOTALE TITOLO	1	Spese correnti	RESIDUO
			41.615,23

TOTALE PROGRAMMA	2	Altri ordini di istruzione	45.528,48
-------------------------	----------	-----------------------------------	------------------

TOTALE MISSIONE	4	Istruzione e diritto allo studio	98.522,59
------------------------	----------	---	------------------

TITOLO	2	Spese in conto capitale
---------------	----------	--------------------------------

Capitolo	Artic.	Descrizione	Cod.Bilancio			Impegnato a residui	
9215		RISTRUTTURAZIONE SERVIZI IGIENICI SCUOLA MEDIA GHIRARDINI	04.02-2.02.01.09.003			0,00	
Num.	Data	T.	Causale dell'Operazione			RESIDUO	
793	31-12-2024		RISTRUTTURAZIONE SERVIZI IGIENICI SECONDO PIANO SCUOLA MEDIA G. GHIRARDINI	Atto	T.	Data	3.913,25
				1058	DT	30-12-2024	
TOTALE RESIDUI ANNO 2024						3.913,25	
TOTALE CAPITOLO						3.913,25	

TOTALE TITOLO	2	Spese in conto capitale	RESIDUO
			3.913,25

TOTALE PROGRAMMA	2	Altri ordini di istruzione	45.528,48
-------------------------	----------	-----------------------------------	------------------

TOTALE MISSIONE	4	Istruzione e diritto allo studio	98.522,59
------------------------	----------	---	------------------

Programma	6	Servizi ausiliari all'istruzione
TITOLO	1	Spese correnti

Capitolo	Artic.	Descrizione	Cod.Bilancio			Impegnato a residui	
4555		SPESE PER LA GESTIONE DEI TRASPORTI SCOLASTICI (SERV. RILEVANTE AI FINI IVA) - PRESTAZIONI	04.06-1.03.02.15.002			37.706,11	
Num.	Data	T.	Causale dell'Operazione			RESIDUO	
373	12-07-2021		SERVIZIO DI TRASPORTO SCOLASTICO PER ALUNNI SCUOLE PRIMARIE E SECONDARIE	Atto	T.	Data	10.481,55
				399	DT	12-07-2021	
TOTALE RESIDUI ANNO 2021						10.481,55	
525	12-09-2024		SERVIZIO TRASPORTO SCOLASTICO TRIENNIO 2024/2027	689	DT	10-09-2024	29.697,04
TOTALE RESIDUI ANNO 2024						29.697,04	
TOTALE CAPITOLO						40.178,59	

GESTIONE DELLE USCITE - ELENCO DELLE OPERAZIONI A RESIDUO AL TERMINE DELL'ANNO 2024
(Data di stampa 31-12-2024)

Pag. 23

Capitolo		Artic.	Descrizione	Cod.Bilancio			Impegnato a residui
4655			SPESE PER IL SERVIZIO MENSA SCUOLA DELL'OBBLIGO - PRESTAZIONI DI SERVIZI	04.06-1.03.02.15.006			3.764,42
Num.	Data	T.	Causale dell'Operazione	Atto	T.	Data	RESIDUO
484	08-08-2024		GESTIONE SERVIZIO DI RISTORAZIONE SCOLASTICA - TRIENNIO 2024/2027	621	DT	07-08-2024	9.453,07
TOTALE RESIDUI ANNO 2024							9.453,07
TOTALE CAPITOLO							9.453,07

			RESIDUO
TOTALE TITOLO	1	Spese correnti	49.631,66
TOTALE PROGRAMMA	6	Servizi ausiliari all'istruzione	49.631,66
TOTALE MISSIONE	4	Istruzione e diritto allo studio	98.522,59

Missione	5	Tutela e valorizzazione dei beni e attività culturali
Programma	1	Valorizzazione dei beni di interesse storico
Titolo	1	Spese correnti

Capitolo		Artic.	Descrizione	Cod.Bilancio			Impegnato a residui
5010			SPESE PER ATTIVITA' BIBLIOTECA - ACQUISTO DI BENI.	05.01-1.03.01.01.002			0,00
Num.	Data	T.	Causale dell'Operazione	Atto	T.	Data	RESIDUO
769	23-12-2024		ACQUISTO MATERIALE DI CANCELLERIA VARIO E REALIZZAZIONE LABORATORI DIDATTICI	1033	DT	23-12-2024	150,00
773	23-12-2024		ACQUISTO MATERIALE LIBRARIO PER COLLEZIONI BIBLIOTECA CIVICA	1032	DT	23-12-2024	2.100,00
TOTALE RESIDUI ANNO 2024							2.250,00
TOTALE CAPITOLO							2.250,00

Capitolo		Artic.	Descrizione	Cod.Bilancio			Impegnato a residui
5044			SPESE PER CONVEGNI E ATTIVITA' BIBLIOTECA - MUSEO	05.01-1.03.02.02.005			1.317,60
Num.	Data	T.	Causale dell'Operazione	Atto	T.	Data	RESIDUO
376	21-06-2024		PROGETTO DIGITALIZZAZIONE DI TRE REGISTRI CATASTALI DEL XVIII SECOLO	473	DT	21-06-2024	701,27
TOTALE RESIDUI ANNO 2024							701,27
TOTALE CAPITOLO							701,27

Capitolo		Artic.	Descrizione	Cod.Bilancio			Impegnato a residui
5057		1	SPESE PER LE UTENZE DELLA BIBLIOTECA: TELEFONIA FISSA	05.01-1.03.02.05.001			0,00
Num.	Data	T.	Causale dell'Operazione	Atto	T.	Data	RESIDUO
9	05-01-2024		SPESE TELEFONICHE ANNO 2024 (ART. 183, COMMA2, LETTERA C TUEL)		NO		621,60
TOTALE RESIDUI ANNO 2024							621,60

GESTIONE DELLE USCITE - ELENCO DELLE OPERAZIONI A RESIDUO AL TERMINE DELL'ANNO 2024
(Data di stampa 31-12-2024)

Pag. 24

TOTALE CAPITOLO	621,60
------------------------	---------------

Capitolo	Artic.	Descrizione	Cod.Bilancio			Impegnato a residui
5057	2	SPESE PER LE UTENZE DELLA BIBLIOTECA: ENERGIA ELETTRICA	05.01-1.03.02.05.999			1.124,67
Num.	Data	T.	Causale dell'Operazione			RESIDUO
23	09-01-2024		SPESE ENERGIA ELETTRICA ANNO 2024 (ART. 183, COMMA 2, LETTERA C TUEL)			800,76
TOTALE RESIDUI ANNO 2024					800,76	
TOTALE CAPITOLO					800,76	

Capitolo	Artic.	Descrizione	Cod.Bilancio			Impegnato a residui
5057	3	SPESE PER LE UTENZE DELLA BIBLIOTECA: ACQUA	05.01-1.03.02.05.005			714,93
Num.	Data	T.	Causale dell'Operazione			RESIDUO
169	11-03-2024		CONSUMI ACQUA ANNO 2024 (ART. 183, COMMA 2, LETTERA C TUEL)			500,00
TOTALE RESIDUI ANNO 2024					500,00	
TOTALE CAPITOLO					500,00	

Capitolo	Artic.	Descrizione	Cod.Bilancio			Impegnato a residui
5067	1	SPESE PER LE UTENZE DEL MUSEO TELEFONIA FISSA	05.01-1.03.02.05.001			203,68
Num.	Data	T.	Causale dell'Operazione			RESIDUO
10	05-01-2024		SPESE TELEFONICHE ANNO 2024 (ART. 183, COMMA2, LETTERA C TUEL)			415,90
TOTALE RESIDUI ANNO 2024					415,90	
TOTALE CAPITOLO					415,90	

Capitolo	Artic.	Descrizione	Cod.Bilancio			Impegnato a residui
5067	2	SPESE PER LE UTENZE DEL MUSEO: ENERGIA ELETTRICA	05.01-1.03.02.05.004			696,85
Num.	Data	T.	Causale dell'Operazione			RESIDUO
24	09-01-2024		SPESE ENERGIA ELETTRICA ANNO 2024 (ART. 183, COMMA 2, LETTERA C TUEL)			690,40
TOTALE RESIDUI ANNO 2024					690,40	
TOTALE CAPITOLO					690,40	

Capitolo	Artic.	Descrizione	Cod.Bilancio			Impegnato a residui
5068	1	SPESE PER LE UTENZE DEL SODALIZIO VANGADICENSE TELEFONIA FISSA	05.01-1.03.02.05.001			143,63
Num.	Data	T.	Causale dell'Operazione			RESIDUO
11	05-01-2024		SPESE TELEFONICHE ANNO 2024 (ART. 183, COMMA2, LETTERA C TUEL)			511,61
TOTALE RESIDUI ANNO 2024					511,61	
TOTALE CAPITOLO					511,61	

TOTALE TITOLO					RESIDUO
1	Spese correnti				6.491,54

GESTIONE DELLE USCITE - ELENCO DELLE OPERAZIONI A RESIDUO AL TERMINE DELL'ANNO 2024
(Data di stampa 31-12-2024)

Pag. 25

TOTALE PROGRAMMA	1	Valorizzazione dei beni di interesse storico	6.491,54
-------------------------	----------	---	-----------------

TOTALE MISSIONE	5	Tutela e valorizzazione dei beni e attività culturali	44.955,99
------------------------	----------	--	------------------

Programma	2	Attività culturali e interventi diversi nel settore culturale
Titolo	1	Spese correnti

Capitolo	Artic.	Descrizione	Cod.Bilancio			Impegnato a residui
5100		SPESE PER MANIFESTAZIONI ORGANIZZATE DAL COMUNE - ACQUISTO DI BENI.	05.02-1.03.01.02.999			64,00
Num.	Data	T.	Causale dell'Operazione			RESIDUO
715	05-12-2024		Atto	T.	Data	289,75
			966	DT	05-12-2024	289,75
TOTALE RESIDUI ANNO 2024						289,75
TOTALE CAPITOLO						289,75

Capitolo	Artic.	Descrizione	Cod.Bilancio			Impegnato a residui
5101		SPESE GESTIONE TEATRO: ACQUISTO DI BENI (COLLEZIONE BALZAN)	05.02-1.03.01.02.012			0,00
Num.	Data	T.	Causale dell'Operazione			RESIDUO
774	23-12-2024		Atto	T.	Data	4.998,90
			1034	DT	23-12-2024	4.998,90
TOTALE RESIDUI ANNO 2024						4.998,90
TOTALE CAPITOLO						4.998,90

Capitolo	Artic.	Descrizione	Cod.Bilancio			Impegnato a residui
5110		SPESE PER MANIFESTAZIONI ORGANIZZATE DAL COMUNE - PRESTAZIONI DI SERVIZI.	05.02-1.03.02.02.005			0,00
Num.	Data	T.	Causale dell'Operazione			RESIDUO
309	20-05-2024		Atto	T.	Data	3.050,00
			259	DT	04-04-2024	3.050,00
719	06-12-2024		Atto	T.	Data	475,80
			968	DT	05-12-2024	475,80
TOTALE RESIDUI ANNO 2024						3.525,80
TOTALE CAPITOLO						3.525,80

Capitolo	Artic.	Descrizione	Cod.Bilancio			Impegnato a residui
5140		SPESA SERVIZIO CUSTODIA ABBAZIA	05.02-1.03.02.99.000			2.880,00
Num.	Data	T.	Causale dell'Operazione			RESIDUO
833	29-12-2023		Atto	T.	Data	2.880,00
			912	DT	29-12-2023	2.880,00
TOTALE RESIDUI ANNO 2024						2.880,00
TOTALE CAPITOLO						2.880,00

Capitolo	Artic.	Descrizione	Cod.Bilancio			Impegnato a residui
5157	1	SPESE GESTIONE TEATRO SOCIALE TELEFONIA FISSA	05.02-1.03.02.05.001			178,95

GESTIONE DELLE USCITE - ELENCO DELLE OPERAZIONI A RESIDUO AL TERMINE DELL'ANNO 2024
(Data di stampa 31-12-2024)

Pag. 26

Num.	Data	T.	Causale dell'Operazione	Atto	T.	Data	RESIDUO
12	05-01-2024		SPESE TELEFONICHE ANNO 2024 (ART. 183, COMMA2, LETTERA C TUEL)		NO		361,61
TOTALE RESIDUI ANNO 2024							361,61
TOTALE CAPITOLO							361,61

Capitolo	Artic.	Descrizione	Cod.Bilancio	Impegnato a residui			
5157	2	SPESE GESTIONE TEATRO SOCIALE: ENERGIA ELETTRICA	05.02-1.03.02.05.004	8.014,97			
Num.	Data	T.	Causale dell'Operazione	Atto	T.	Data	RESIDUO
25	09-01-2024		SPESE ENERGIA ELETTRICA ANNO 2024 (ART. 183, COMMA 2, LETTERA C TUEL)		NO		9.151,29
TOTALE RESIDUI ANNO 2024							9.151,29
TOTALE CAPITOLO							9.151,29

Capitolo	Artic.	Descrizione	Cod.Bilancio	Impegnato a residui			
5157	3	SPESE GESTIONE TEATRO SOCIALE: ACQUA	05.02-1.03.02.05.005	252,24			
Num.	Data	T.	Causale dell'Operazione	Atto	T.	Data	RESIDUO
170	11-03-2024		CONSUMI ACQUA ANNO 2024 (ART. 183, COMMA 2, LETTERA C TUEL)		NO		357,25
TOTALE RESIDUI ANNO 2024							357,25
TOTALE CAPITOLO							357,25

Capitolo	Artic.	Descrizione	Cod.Bilancio	Impegnato a residui			
5157	5	SPESE GESTIONE TEATRO SOCIALE: VIGILANZA	05.02-1.03.02.13.001	951,00			
Num.	Data	T.	Causale dell'Operazione	Atto	T.	Data	RESIDUO
207	22-03-2023		SERVIZIO DI VIGILANZA E PRONTO INTERVENTO ALLARMI INCENDIO E ANTINTRUSIONE PRESSO TEATRO SOCIALE E COLLEZIONE BALZAN	184	DT	22-03-2023	402,00
TOTALE RESIDUI ANNO 2024							402,00
TOTALE CAPITOLO							402,00

Capitolo	Artic.	Descrizione	Cod.Bilancio	Impegnato a residui			
5157	6	SPESE GESTIONE TEATRO SOCIALE: MANUTENZIONI	05.02-1.03.02.09.004	3.532,00			
Num.	Data	T.	Causale dell'Operazione	Atto	T.	Data	RESIDUO
39	09-01-2023		MANUTENZIONE ORDINARIA E STRAORDINARIA DISPOSITIVI E APPARECCHIATURE TECNICHE INSTALLATE PRESSO TEATRO SOCIALE - TRIENNIO 2023/2025	13	DT	09-01-2023	6.344,00
90	27-01-2023		MANUTENZIONE TRIENNALE ESTINTORI E SISTEMI FISSI DI ESTINZIONE INCENDI PRESSO IMMOBILI COMUNALI	56	DT	27-01-2023	2.355,00
290	09-05-2024		SERVIZIO AGGIUNTIVO DI PULIZIA PRESSO TEATRO SOCIALE E. BALZAN	344	DT	09-05-2024	2.802,95
TOTALE RESIDUI ANNO 2024							11.501,95
TOTALE CAPITOLO							11.501,95

Capitolo	Artic.	Descrizione	Cod.Bilancio	Impegnato a residui			
5157	7	SPESE GESTIONE TEATRO SOCIALE	05.02-1.03.02.13.999	463,60			
Num.	Data	T.	Causale dell'Operazione	Atto	T.	Data	RESIDUO
744	13-12-2024		AGIBILITA TEATRALE PER EVENTO CULTURALE PRESSO TEATRO SOCIALE BALZAN	991	DT	12-12-2024	585,60

GESTIONE DELLE USCITE - ELENCO DELLE OPERAZIONI A RESIDUO AL TERMINE DELL'ANNO 2024
(Data di stampa 31-12-2024)

Pag. 27

766	20-12-2024		SERVIZIO AGIBILITA PER EVENTO TEATRALE IN PROGRAMMA IL 22/12/2024	1026	DT	19-12-2024	658,80
777	23-12-2024		IL TEATRO SIETE VOI ANNO 2024 - SERVIZIO AGIBILITA TEATRALE	1037	DT	23-12-2024	585,60
TOTALE RESIDUI ANNO 2024							1.830,00
TOTALE CAPITOLO							1.830,00

Capitolo	Artic.	Descrizione			Cod.Bilancio			Impegnato a residui	
5157	9	SPESA SERVIZIO APERTURA COLLEZIONE BALZAN			05.02-1.03.02.13.999			3.706,36	
Num.	Data	T.	Causale dell'Operazione			Atto	T.	Data	RESIDUO
557	07-09-2022		SERVIZI DI APERTURA E BIGLIETTERIA COLLEZIONE BALZAN DAL 03.09.2022 AL 31.12.2024			586	DT	02-09-2022	3.165,90
TOTALE RESIDUI ANNO 2024								3.165,90	
TOTALE CAPITOLO								3.165,90	

							RESIDUO
TOTALE TITOLO	1	Spese correnti					38.464,45

TOTALE PROGRAMMA	2	Attività culturali e interventi diversi nel settore culturale					38.464,45
-------------------------	----------	--	--	--	--	--	------------------

TOTALE MISSIONE	5	Tutela e valorizzazione dei beni e attività culturali					44.955,99
------------------------	----------	--	--	--	--	--	------------------

Missione	6	Politiche giovanili, sport e tempo libero					
Programma	1	Sport e tempo libero					
Titolo	1	Spese correnti					

Capitolo	Artic.	Descrizione			Cod.Bilancio			Impegnato a residui	
5256	3	SPESE GESTIONE PALESTRA POLIVALENTE VIA MANZONI: ENERGIA ELETTRICA			06.01-1.03.02.05.004			817,74	
Num.	Data	T.	Causale dell'Operazione			Atto	T.	Data	RESIDUO
26	09-01-2024		SPESE ENERGIA ELETTRICA ANNO 2024 (ART. 183, COMMA 2, LETTERA C TUEL)				NO		1.263,02
TOTALE RESIDUI ANNO 2024								1.263,02	
TOTALE CAPITOLO								1.263,02	

Capitolo	Artic.	Descrizione			Cod.Bilancio			Impegnato a residui	
5256	4	SPESE GESTIONE PALESTRA POLIVALENTE VIA MANZONI: ACQUA			06.01-1.03.02.05.005			1.134,03	
Num.	Data	T.	Causale dell'Operazione			Atto	T.	Data	RESIDUO
53	17-01-2023		CONSUMI ACQUA ANNO 2023 (ART. 183, COMMA 2, LETTERA C TUEL)				NO		10,86
TOTALE RESIDUI ANNO 2023								10,86	
171	11-03-2024		CONSUMI ACQUA ANNO 2024 (ART. 183, COMMA 2, LETTERA C TUEL)				NO		1.000,00
TOTALE RESIDUI ANNO 2024								1.000,00	
TOTALE CAPITOLO								1.010,86	

GESTIONE DELLE USCITE - ELENCO DELLE OPERAZIONI A RESIDUO AL TERMINE DELL'ANNO 2024
(Data di stampa 31-12-2024)

Pag. 28

Capitolo	Artic.	Descrizione	Cod.Bilancio			Impegnato a residui
5256	5	SPESE GESTIONE PALESTRA POLIVALENTE VIA MANZONI: MANUTENZIONI	06.01-1.03.02.09.004			500,00
Num.	Data	T.	Causale dell'Operazione			RESIDUO
91	27-01-2023		56	DT	27-01-2023	500,00
TOTALE RESIDUI ANNO 2024						500,00
TOTALE CAPITOLO						500,00

Capitolo	Artic.	Descrizione	Cod.Bilancio			Impegnato a residui
5257	1	SPESE PER LE UTENZE DELLO STADIO COMUNALE: ENERGIA ELETTRICA	06.01-1.03.02.05.999			1.000,00
Num.	Data	T.	Causale dell'Operazione			RESIDUO
27	09-01-2024			NO		588,45
TOTALE RESIDUI ANNO 2024						588,45
TOTALE CAPITOLO						588,45

Capitolo	Artic.	Descrizione	Cod.Bilancio			Impegnato a residui
5257	3	SPESE PER LE UTENZE DELLO STADIO COMUNALE: ACQUA	06.01-1.03.02.05.005			186,72
Num.	Data	T.	Causale dell'Operazione			RESIDUO
54	17-01-2023			NO		23,99
TOTALE RESIDUI ANNO 2023						23,99
172	11-03-2024			NO		200,00
TOTALE RESIDUI ANNO 2024						200,00
TOTALE CAPITOLO						223,99

Capitolo	Artic.	Descrizione	Cod.Bilancio			Impegnato a residui
5258	1	SPESE PER LE UTENZE DEGLI ALTRI IMPIANTI SPORTIVI: ENERGIA ELETTRICA	06.01-1.03.02.05.999			705,74
Num.	Data	T.	Causale dell'Operazione			RESIDUO
28	09-01-2024			NO		1.987,18
TOTALE RESIDUI ANNO 2024						1.987,18
TOTALE CAPITOLO						1.987,18

Capitolo	Artic.	Descrizione	Cod.Bilancio			Impegnato a residui
5258	2	SPESE PER LE UTENZE DEGLI ALTRI IMPIANTI SPORTIVI: ACQUA	06.01-1.03.02.05.005			180,79
Num.	Data	T.	Causale dell'Operazione			RESIDUO
173	11-03-2024			NO		383,85
TOTALE RESIDUI ANNO 2024						383,85
TOTALE CAPITOLO						383,85

RESIDUO

GESTIONE DELLE USCITE - ELENCO DELLE OPERAZIONI A RESIDUO AL TERMINE DELL'ANNO 2024
(Data di stampa 31-12-2024)

Pag. 29

TOTALE TITOLO	1	Spese correnti	5.957,35
TOTALE PROGRAMMA	1	Sport e tempo libero	5.957,35
TOTALE MISSIONE	6	Politiche giovanili, sport e tempo libero	5.957,35

Missione	8	Assetto del territorio ed edilizia abitativa
Programma	1	Urbanistica e assetto del territorio
Titolo	1	Spese correnti

Capitolo	Artic.	Descrizione	Cod.Bilancio			Impegnato a residui			
5600	3	SPESE PER IL PERSONALE UFFICIO URBANISTICA: INDENNITA' E PRODUTTIVITA'	08.01-1.01.01.01.004			10.783,16			
Num.	Data	T.	Causale dell'Operazione			Atto	T.	Data	RESIDUO
805	16-12-2022		PRODUTTIVITA ANNO 2022				NO		89,29
TOTALE RESIDUI ANNO 2023						89,29			
TOTALE CAPITOLO						89,29			

Capitolo	Artic.	Descrizione	Cod.Bilancio			Impegnato a residui			
5603		SPESE PER IL PERSONALE UFFICIO URBANISTICA RETRIBUZIONE DI POSIZIONE E RISULTATO	08.01-1.01.01.01.004			0,00			
Num.	Data	T.	Causale dell'Operazione			Atto	T.	Data	RESIDUO
810	29-12-2023		RETRIBUZIONE DI RISULTATO ANNO 2023				NO		911,29
TOTALE RESIDUI ANNO 2024						911,29			
TOTALE CAPITOLO						911,29			

Capitolo	Artic.	Descrizione	Cod.Bilancio			Impegnato a residui			
5626		INTERVENTI PER LA GESTIONE DEL TERRITORIO	08.01-1.03.02.09.008			7.212,64			
Num.	Data	T.	Causale dell'Operazione			Atto	T.	Data	RESIDUO
289	22-04-2022		SERVIZIO DERATTIZZAZIONE/MONITORAGGIO MURIDI E INSETTI STRISCIANTI SUL TERRITORIO COMUNALE			268	DT	20-04-2022	7.212,64
356	13-06-2024		SERVIZIO AGGIUNTIVO DI PULIZIA CADITOIE STRADALI			423	DT	07-06-2024	22,00
641	06-11-2024		AGGIORNAMENTO PIANO DI CLASSIFICAZIONE ACUSTICA COMUNALE			857	DT	28-10-2024	4.000,00
732	10-12-2024		AGGIORNAMENTO PIANO DI AZIONE PER ENERGIA SOSTENIBILE E DEL CLIMA (PAESC)			983	DT	09-12-2024	9.642,88
785	30-12-2024		FORNITURA ECO-COMPATTATORE PER PLASTICA RVM400			1053	DT	27-12-2024	29.900,00
809	31-12-2024		SERVIZIO INTEGRATO GESTIONE E MANUTENZIONE RETE COMUNALE DI PUBBLICA ILLUMINAZIONE				NO		1.190,32
TOTALE RESIDUI ANNO 2024						51.967,84			
TOTALE CAPITOLO						51.967,84			

TOTALE TITOLO	1	Spese correnti	52.968,42
----------------------	----------	-----------------------	------------------

GESTIONE DELLE USCITE - ELENCO DELLE OPERAZIONI A RESIDUO AL TERMINE DELL'ANNO 2024
(Data di stampa 31-12-2024)

Pag. 30

TOTALE PROGRAMMA	1	Urbanistica e assetto del territorio	54.611,30
-------------------------	----------	---	------------------

TOTALE MISSIONE	8	Assetto del territorio ed edilizia abitativa	54.611,30
------------------------	----------	---	------------------

Titolo	2	Spese in conto capitale	
---------------	----------	--------------------------------	--

Capitolo		Artic.	Descrizione	Cod.Bilancio			Impegnato a residui
10770			SPESA ADEGUAMENTO STRUMENTI URBANISTICI	08.01-2.02.03.05.001			0,00
Num.	Data	T.	Causale dell'Operazione	Atto	T.	Data	RESIDUO
254	19-04-2021		RICORSO AL TAR VENETO PROMOSSO DA FATTORIA SELVA S.S. E GDR SOLARE SRL	243	DT	13-04-2021	1.642,88
TOTALE RESIDUI ANNO 2024							1.642,88
TOTALE CAPITOLO							1.642,88

TOTALE TITOLO	2	Spese in conto capitale	1.642,88
----------------------	----------	--------------------------------	-----------------

TOTALE PROGRAMMA	1	Urbanistica e assetto del territorio	54.611,30
-------------------------	----------	---	------------------

TOTALE MISSIONE	8	Assetto del territorio ed edilizia abitativa	54.611,30
------------------------	----------	---	------------------

Missione	9	Sviluppo sostenibile e tutela del territorio e dell'ambiente
Programma	2	Tutela, valorizzazione e recupero ambientale
Titolo	1	Spese correnti

Capitolo		Artic.	Descrizione	Cod.Bilancio			Impegnato a residui
6055			SPESE PER LA MANUTENZIONE DEI PARCHI E GIARDINI E DECORO URBANO: PRESTAZIONE DI SERVIZI	09.02-1.03.02.09.011			7.561,75
Num.	Data	T.	Causale dell'Operazione	Atto	T.	Data	RESIDUO
115	14-02-2024		MANUTENZIONE ORDINARIA DEL VERDE PUBBLICO	83	DT	30-01-2024	1.382,86
753	16-12-2024		TRINCIATURA, DISBOSCAMENTO E SFRONDATURA ALBERATURE NEL TERRITORIO COMUNALE	998	DT	13-12-2024	6.826,00
TOTALE RESIDUI ANNO 2024							8.208,86
TOTALE CAPITOLO							8.208,86

Capitolo		Artic.	Descrizione	Cod.Bilancio			Impegnato a residui
6056			SPESE PER LA MANUTENZIONE DEI PARCHI E GIARDINI: PRESTAZIONE DI SERVIZI	09.02-1.03.02.09.008			5.472,15
Num.	Data	T.	Causale dell'Operazione	Atto	T.	Data	RESIDUO
116	14-02-2024		MANUTENZIONE ORDINARIA DEL VERDE PUBBLICO	83	DT	30-01-2024	5.910,72
TOTALE RESIDUI ANNO 2024							5.910,72
TOTALE CAPITOLO							5.910,72

GESTIONE DELLE USCITE - ELENCO DELLE OPERAZIONI A RESIDUO AL TERMINE DELL'ANNO 2024
(Data di stampa 31-12-2024)

Pag. 31

Capitolo		Artic.	Descrizione	Cod.Bilancio			Impegnato a residui
6057		4	SPESE PER CONSUMI ACQUA UTENZE PARCHI E GIARDINI	09.02-1.03.02.05.005			912,03
Num.	Data	T.	Causale dell'Operazione	Atto	T.	Data	RESIDUO
175	11-03-2024		CONSUMI ACQUA ANNO 2024 (ART. 183, COMMA 2, LETTERA C TUEL)		NO		730,05
TOTALE RESIDUI ANNO 2024							730,05
TOTALE CAPITOLO							730,05

			RESIDUO
TOTALE TITOLO	1	Spese correnti	14.849,63
TOTALE PROGRAMMA	2	Tutela, valorizzazione e recupero ambientale	19.815,03
TOTALE MISSIONE	9	Sviluppo sostenibile e tutela del territorio e dell'ambiente	48.990,51

Titolo	2	Spese in conto capitale
---------------	----------	--------------------------------

Capitolo		Artic.	Descrizione	Cod.Bilancio			Impegnato a residui
11250			ALTRE SPESE DI MANUTENZIONE DEL TERRITORIO	09.02-2.02.01.09.014			0,00
Num.	Data	T.	Causale dell'Operazione	Atto	T.	Data	RESIDUO
786	31-12-2024		PULIZIA CONDOTTE DI FOGNATURE ACQUE BIANCHE SUL TERRITORIO COMUNALE	1057	DT	30-12-2024	4.965,40
TOTALE RESIDUI ANNO 2024							4.965,40
TOTALE CAPITOLO							4.965,40

			RESIDUO
TOTALE TITOLO	2	Spese in conto capitale	4.965,40
TOTALE PROGRAMMA	2	Tutela, valorizzazione e recupero ambientale	19.815,03
TOTALE MISSIONE	9	Sviluppo sostenibile e tutela del territorio e dell'ambiente	48.990,51

Programma	3	Rifiuti
Titolo	1	Spese correnti

Capitolo		Artic.	Descrizione	Cod.Bilancio			Impegnato a residui
5969		1	SPESE DI GESTIONE DIRETTA DELL'ISOLA ECOLOGICA: ENERGIA ELETTRICA	09.03-1.03.02.05.004			961,50
Num.	Data	T.	Causale dell'Operazione	Atto	T.	Data	RESIDUO
30	09-01-2024		SPESE ENERGIA ELETTRICA ANNO 2024 (ART. 183, COMMA 2, LETTERA C TUEL)		NO		848,93
TOTALE RESIDUI ANNO 2024							848,93
TOTALE CAPITOLO							848,93

GESTIONE DELLE USCITE - ELENCO DELLE OPERAZIONI A RESIDUO AL TERMINE DELL'ANNO 2024
(Data di stampa 31-12-2024)

Pag. 32

Capitolo		Artic.	Descrizione	Cod.Bilancio			Impegnato a residui
5970			SPESA SERVIZIO RACCOLTA E SMALTIMENTO RSU	09.03-1.03.02.15.004			23.262,76
Num.	Data	T.	Causale dell'Operazione	Atto	T.	Data	RESIDUO
211	09-03-2022		RECUPERO INSOLUTI TASSA RIFIUTI (TARI)	129	DT	01-03-2022	12.923,36
TOTALE RESIDUI ANNO 2022							12.923,36
347	31-05-2024		ATTIVITA DI SUPPORTO DELLA TASSA SUI RIFIUTI (TARI)	397	DT	30-05-2024	5.490,00
762	19-12-2024		SERVIZIO SPORTELLO TELEMATICO		NO		1.060,14
TOTALE RESIDUI ANNO 2024							6.550,14
TOTALE CAPITOLO							19.473,50

Capitolo		Artic.	Descrizione	Cod.Bilancio			Impegnato a residui
5995			RESTITUZIONE DI RIMBORSI STATALI TASSA RIFIUTI	09.03-1.04.02.05.999			6.010,10
Num.	Data	T.	Causale dell'Operazione	Atto	T.	Data	RESIDUO
427	22-07-2024		MANUTENZIONE AREE VERDI COMUNALI DATE IN ASSEGNAZIONE A PRIVATI - ANNO 2024	536	DT	12-07-2024	8.321,30
TOTALE RESIDUI ANNO 2024							8.321,30
TOTALE CAPITOLO							8.321,30

						RESIDUO
TOTALE TITOLO	1	Spese correnti				28.643,73
TOTALE PROGRAMMA	3	Rifiuti				28.643,73
TOTALE MISSIONE	9	Sviluppo sostenibile e tutela del territorio e dell'ambiente				48.990,51

Programma	4	Servizio idrico integrato				
Titolo	1	Spese correnti				

Capitolo		Artic.	Descrizione	Cod.Bilancio			Impegnato a residui
5757		1	SPESE PER UTENZE SERVIZIO IDRICO: CONSUMI ENERGIA ELETTRICA	09.04-1.03.02.05.004			644,54
Num.	Data	T.	Causale dell'Operazione	Atto	T.	Data	RESIDUO
33	09-01-2024		SPESE ENERGIA ELETTRICA ANNO 2024 (ART. 183, COMMA 2, LETTERA C TUEL)		NO		212,74
TOTALE RESIDUI ANNO 2024							212,74
TOTALE CAPITOLO							212,74

Capitolo		Artic.	Descrizione	Cod.Bilancio			Impegnato a residui
5757		2	SPESE PER UTENZE SERVIZIO IDRICO: CONSUMI ACQUA	09.04-1.03.02.05.005			2.508,50
Num.	Data	T.	Causale dell'Operazione	Atto	T.	Data	RESIDUO
56	17-01-2023		CONSUMI ACQUA ANNO 2023 (ART. 183, COMMA 2, LETTERA C TUEL)		NO		9,21

GESTIONE DELLE USCITE - ELENCO DELLE OPERAZIONI A RESIDUO AL TERMINE DELL'ANNO 2024
(Data di stampa 31-12-2024)

Pag. 33

				TOTALE RESIDUI ANNO 2023	9,21
174	11-03-2024		CONSUMI ACQUA ANNO 2024 (ART. 183, COMMA 2, LETTERA C TUEL)		309,80
				TOTALE RESIDUI ANNO 2024	309,80
				TOTALE CAPITOLO	319,01

				RESIDUO	
TOTALE TITOLO	1	Spese correnti		531,75	
TOTALE PROGRAMMA	4	Servizio idrico integrato		531,75	
TOTALE MISSIONE	9	Sviluppo sostenibile e tutela del territorio e dell'ambiente		48.990,51	

Missione	10	Trasporti e diritto alla mobilità
Programma	5	Viabilità e infrastrutture stradali
Titolo	1	Spese correnti

Capitolo	Artic.	Descrizione	Cod.Bilancio			Impegnato a residui	
5426		SPESE PER VIABILITA' - ACQUISTO DI BENI	10.05-1.03.01.02.002			4.211,09	
Num.	Data	T.	Causale dell'Operazione			RESIDUO	
206	25-03-2024		SPESE URGENTI LIQUIDABILI TRAMITE ECONOMO COMUNALE	232	DT	25-03-2024	128,10
463	06-08-2024		FORNITURA MATERIALE EDILE VARIO	601	DT	05-08-2024	355,73
526	13-09-2024		FORNITURA MATERIALE ELETTRICO PER MANUTENZIONE ORDINARIA PATRIMONIO COMUNALE	700	DT	13-09-2024	12,36
723	06-12-2024		FORNITURA 4 SEDUTE OPERATIVE PER UFFICI COMUNALI	969	DT	05-12-2024	314,80
768	23-12-2024		FORNITURA MATERIALE PER TINTEGGIATURA	1029	DT	23-12-2024	1.458,63
781	30-12-2024		FORNITURA SEGNALETICA STRADALE	1042	DT	24-12-2024	1.400,56
				TOTALE RESIDUI ANNO 2024		3.670,18	
				TOTALE CAPITOLO		3.670,18	

Capitolo	Artic.	Descrizione	Cod.Bilancio			Impegnato a residui	
5463		SPESE MANUTENZIONE, GESTIONE PATRIMONIO A SEGUITO DI SITUAZIONI IMPREVISTE - ACQUISTO DI BENI	10.05-1.03.01.02.999			0,00	
Num.	Data	T.	Causale dell'Operazione			RESIDUO	
651	13-11-2024		ACQUISTO 15 PERSONAL COMPUTER E DISPLAY INTERATTIVO LCD	900	DT	13-11-2024	4.839,08
				TOTALE RESIDUI ANNO 2024		4.839,08	
				TOTALE CAPITOLO		4.839,08	

Capitolo	Artic.	Descrizione	Cod.Bilancio			Impegnato a residui	
5465		SPESE PER VIABILITA' - PRESTAZIONI DI SERVIZI	10.05-1.03.02.09.001			12.388,25	
Num.	Data	T.	Causale dell'Operazione			RESIDUO	
593	18-10-2024		SISTEMAZIONE IMPIANTO ASCENSORE DEL CIMITERO NUOVO LOCALE	827	DT	21-10-2024	878,40

GESTIONE DELLE USCITE - ELENCO DELLE OPERAZIONI A RESIDUO AL TERMINE DELL'ANNO 2024
(Data di stampa 31-12-2024)

Pag. 34

720	06-12-2024		VERIFICA ANNUALE OBBLIGATORIA AUTOMEZZO MERCEDES SPRINTER IN DOTAZIONE AL PERSONALE ESTERNO ELETTRICISTA	970	DT	05-12-2024	256,20
721	06-12-2024		VERIFICA ANNUALE OBBLIGATORIA (ARPAV) AUTOMEZZO MERCEDES SPRINTER	972	DT	06-12-2024	310,12
730	09-12-2024		INTERVENTO DI ADEGUAMENTO IMPIANTO SEMAFORICO INSTALLATO IN RIVIERA BALZAN (PONTE NUOVO)	979	DT	09-12-2024	608,02
751	13-12-2024		RIFACIMENTO SEGNALETICA STRADALE ORIZZONTALE IN ALCUNE AREE DEL TERRITORIO COMUNALE	996	DT	13-12-2024	22.399,20
754	16-12-2024		TRINCIATURA, DISBOSCAMENTO E SFRONDATURA ALBERATURE NEL TERRITORIO COMUNALE	998	DT	13-12-2024	1.565,00
TOTALE RESIDUI ANNO 2024							26.016,94
TOTALE CAPITOLO							26.016,94

Capitolo	Artic.	Descrizione			Cod.Bilancio			Impegnato a residui	
5466		SPESE PER VIABILITA' - PRESTAZIONI DI SERVIZI			10.05-1.03.02.09.011			3.310,65	
Num.	Data	T.	Causale dell'Operazione			Atto	T.	Data	RESIDUO
118	14-02-2024		MANUTENZIONE ORDINARIA DEL VERDE PUBBLICO			83	DT	30-01-2024	2.930,30
TOTALE RESIDUI ANNO 2024							2.930,30		
TOTALE CAPITOLO							2.930,30		

Capitolo	Artic.	Descrizione			Cod.Bilancio			Impegnato a residui	
5468		SPESE PER VIABILITA' - CONSUMI ENERGIA ELETTRICA (SEMAFORI + BIKE SHARING)			10.05-1.03.02.05.004			983,38	
Num.	Data	T.	Causale dell'Operazione			Atto	T.	Data	RESIDUO
29	09-01-2024		SPESE ENERGIA ELETTRICA ANNO 2024 (ART. 183, COMMA 2, LETTERA C TUEL)				NO		1.109,05
TOTALE RESIDUI ANNO 2024							1.109,05		
TOTALE CAPITOLO							1.109,05		

Capitolo	Artic.	Descrizione			Cod.Bilancio			Impegnato a residui	
5480		CENSI, CANONI, LIVELLI ED ALTRE PRESTAZIONI PASSIVE			10.05-1.03.02.07.999			544,45	
Num.	Data	T.	Causale dell'Operazione			Atto	T.	Data	RESIDUO
698	29-11-2023		RINNOVO ISCRIZIONE ALBO NAZIONALE GESTORI AMBIENTALI			786	DT	27-11-2023	200,00
TOTALE RESIDUI ANNO 2023							200,00		
TOTALE CAPITOLO							200,00		

Capitolo	Artic.	Descrizione			Cod.Bilancio			Impegnato a residui	
5524		SPESE DI MANUTENZIONE IMPIANTI ILLUMINAZIONE PUBBLICA - ACQUISTO BENI			10.05-1.03.01.02.999			2.541,71	
Num.	Data	T.	Causale dell'Operazione			Atto	T.	Data	RESIDUO
392	03-07-2024		FORNITURA MATERIALE ELETTRICO			499	DT	03-07-2024	57,73
635	04-11-2024		FORNITURA MATERIALE ELETTRICO PER MANUTENZIONE PATRIMONIO COMUNALE			873	DT	04-11-2024	1.483,96
745	13-12-2024		ACQUISTO ARMADIETTO A PARETE PORTA DEFIBRILLATORE PER PALESTRA SCUOLA MEDIA			993	DT	12-12-2024	120,78
TOTALE RESIDUI ANNO 2024							1.662,47		
TOTALE CAPITOLO							1.662,47		

RESIDUO

GESTIONE DELLE USCITE - ELENCO DELLE OPERAZIONI A RESIDUO AL TERMINE DELL'ANNO 2024
(Data di stampa 31-12-2024)

Pag. 35

TOTALE TITOLO	1	Spese correnti	40.428,02
TOTALE PROGRAMMA	5	Viabilità e infrastrutture stradali	185.823,48
TOTALE MISSIONE	10	Trasporti e diritto alla mobilità	185.823,48

TITOLO 2 Spese in conto capitale

Capitolo	Artic.	Descrizione	Cod.Bilancio			Impegnato a residui
10318		LAVORI DI RIQUALIFICAZIONE VIALE STAZIONE E TRATTO DI RIVIERA MIANI	10.05-2.02.01.09.012			0,00
Num.	Data	T.	Causale dell'Operazione			RESIDUO
840	29-12-2023		QUADRO ECONOMICO LAVORI DI RIQUALIFICAZIONE VIALE STAZIONE E TRATTO DI RIVIERA MIANI			8.757,09
					TOTALE RESIDUI ANNO 2024	8.757,09
					TOTALE CAPITOLO	8.757,09

Capitolo	Artic.	Descrizione	Cod.Bilancio			Impegnato a residui
10347		MANUTENZIONE STRAORDINARIA MARCIAPIEDI NEL CAPOLUOGO DI BADIA POLESINE	10.05-2.02.01.09.012			0,00
Num.	Data	T.	Causale dell'Operazione			RESIDUO
712	30-11-2023		CRONOPROGRAMMA MANUTENZIONE MARCIAPIEDI CAPOLUOGO COMUNALE			67,39
					TOTALE RESIDUI ANNO 2024	67,39
					TOTALE CAPITOLO	67,39

Capitolo	Artic.	Descrizione	Cod.Bilancio			Impegnato a residui
10350	1	MANUTENZIONE STRAORDINARIA VIABILITA'	10.05-2.02.01.09.012			0,00
Num.	Data	T.	Causale dell'Operazione			RESIDUO
790	31-12-2024		MESSA IN SICUREZZA VIABILITA COMUNALE			15.127,18
791	31-12-2024		MESSA IN SICUREZZA VIABILITA COMUNALE			46.534,64
792	31-12-2024		LAVORI DI IMPIANTISTICA ELETTRICA E VIDEOSORVEGLIANZA PER MESSA IN SICUREZZA VIABILITA COMUNALE			11.248,00
					TOTALE RESIDUI ANNO 2024	72.909,82
					TOTALE CAPITOLO	72.909,82

Capitolo	Artic.	Descrizione	Cod.Bilancio			Impegnato a residui
10415		QUOTA INVESTIMENTI GESTIONE APPALTO PUBBLICA ILLUMINAZIONE	10.05-2.02.01.09.012			2.661,16
Num.	Data	T.	Causale dell'Operazione			RESIDUO
879	30-12-2022		QUOTA INVESTIMENTI APPALTO PUBBLICA ILLUMINAZIONE - ANNO 2022			2.661,16
					TOTALE RESIDUI ANNO 2022	2.661,16
804	31-12-2024		SERVIZIO INTEGRATO INERENTE LA GESTIONE IMPIANTI DI PUBBLICA ILLUMINAZIONE COMUNALE			61.000,00
					TOTALE RESIDUI ANNO 2024	61.000,00
					TOTALE CAPITOLO	63.661,16

GESTIONE DELLE USCITE - ELENCO DELLE OPERAZIONI A RESIDUO AL TERMINE DELL'ANNO 2024
(Data di stampa 31-12-2024)

Pag. 36

			RESIDUO
TOTALE TITOLO	2	Spese in conto capitale	145.395,46
TOTALE PROGRAMMA	5	Viabilità e infrastrutture stradali	185.823,48
TOTALE MISSIONE	10	Trasporti e diritto alla mobilità	185.823,48

Missione	11	Soccorso civile
Programma	1	Sistema di protezione civile
Titolo	1	Spese correnti

Capitolo	Artic.	Descrizione	Cod.Bilancio			Impegnato a residui
5700		SERVIZIO DI PROTEZIONE CIVILE E SERVIZIO SUPPORTO PUBBLICA SICUREZZA	11.01-1.04.04.01.001			2.000,00
Num.	Data	T.	Causale dell'Operazione			RESIDUO
189	14-03-2024		189	DT	12-03-2024	1.750,00
780	24-12-2024		1038	DT	23-12-2024	4.713,00
TOTALE RESIDUI ANNO 2024						6.463,00
TOTALE CAPITOLO						6.463,00

			RESIDUO
TOTALE TITOLO	1	Spese correnti	6.463,00
TOTALE PROGRAMMA	1	Sistema di protezione civile	6.463,00
TOTALE MISSIONE	11	Soccorso civile	6.463,00

Missione	12	Diritti sociali, politiche sociali e famiglia
Programma	1	Interventi per l'infanzia e i minori e per asili nido
Titolo	1	Spese correnti

Capitolo	Artic.	Descrizione	Cod.Bilancio			Impegnato a residui
6155		SPESE VARIE ASILO NIDO - PRESTAZIONE DI SERVIZI	12.01-1.03.02.15.010			17.483,46
Num.	Data	T.	Causale dell'Operazione			RESIDUO
407	08-07-2024		511	DT	05-07-2024	55.083,98
TOTALE RESIDUI ANNO 2024						55.083,98
TOTALE CAPITOLO						55.083,98

GESTIONE DELLE USCITE - ELENCO DELLE OPERAZIONI A RESIDUO AL TERMINE DELL'ANNO 2024
(Data di stampa 31-12-2024)

Pag. 37

Capitolo	Artic.	Descrizione	Cod.Bilancio			Impegnato a residui
6157	1	SPESE PER LE UTENZE DELL'ASILO NIDO TELEFONIA FISSA	12.01-1.03.02.05.001			625,75
Num.	Data	T.	Causale dell'Operazione			RESIDUO
13	05-01-2023		SPESE TELEFONICHE ANNO 2023 (ART. 183, COMMA2, LETTERA C TUEL)			50,11
					TOTALE RESIDUI ANNO 2023	50,11
13	05-01-2024		SPESE TELEFONICHE ANNO 2024 (ART. 183, COMMA2, LETTERA C TUEL)			806,66
					TOTALE RESIDUI ANNO 2024	806,66
					TOTALE CAPITOLO	856,77

Capitolo	Artic.	Descrizione	Cod.Bilancio			Impegnato a residui
6157	2	SPESE PER LE UTENZE DELL'ASILO NIDO: ENERGIA ELETTRICA	12.01-1.03.02.05.004			5.679,85
Num.	Data	T.	Causale dell'Operazione			RESIDUO
82	20-01-2023		SPESE ENERGIA ELETTRICA ANNO 2023 (ART. 183, COMMA 2, LETTERA C TUEL)			1.273,96
					TOTALE RESIDUI ANNO 2023	1.273,96
31	09-01-2024		SPESE ENERGIA ELETTRICA ANNO 2024 (ART. 183, COMMA 2, LETTERA C TUEL)			2.000,00
					TOTALE RESIDUI ANNO 2024	2.000,00
					TOTALE CAPITOLO	3.273,96

Capitolo	Artic.	Descrizione	Cod.Bilancio			Impegnato a residui
6157	3	SPESE PER LE UTENZE DELL'ASILO NIDO: ACQUA	12.01-1.03.02.05.005			1.693,80
Num.	Data	T.	Causale dell'Operazione			RESIDUO
176	11-03-2024		CONSUMI ACQUA ANNO 2024 (ART. 183, COMMA 2, LETTERA C TUEL)			516,54
					TOTALE RESIDUI ANNO 2024	516,54
					TOTALE CAPITOLO	516,54

					RESIDUO
TOTALE TITOLO	1	Spese correnti			59.731,25
TOTALE PROGRAMMA	1	Interventi per l'infanzia e i minori e per asili nido			59.731,25
TOTALE MISSIONE	12	Diritti sociali, politiche sociali e famiglia			373.340,87

Programma	2	Interventi per la disabilità			
Titolo	1	Spese correnti			

Capitolo	Artic.	Descrizione	Cod.Bilancio			Impegnato a residui
6190		CONTRIBUTI A SOSTEGNO IN ATTIVITÀ DIDATTICA A FAVORE DI STUDENTI DISABILI (CAP. E 820)	12.02-1.04.01.02.999			22.884,73
Num.	Data	T.	Causale dell'Operazione			RESIDUO
747	13-12-2024		SECONDA TRANCHE FONDO ASSISTENZA AUTONOMIA E COMUNICAZIONE ALUNNI CON DISABILITA - A.S.2024/2025			12.115,00

GESTIONE DELLE USCITE - ELENCO DELLE OPERAZIONI A RESIDUO AL TERMINE DELL'ANNO 2024
(Data di stampa 31-12-2024)

Pag. 38

TOTALE RESIDUI ANNO 2024	12.115,00
TOTALE CAPITOLO	12.115,00

			RESIDUO
TOTALE TITOLO	1	Spese correnti	12.115,00
TOTALE PROGRAMMA	2	Interventi per la disabilità	12.115,00
TOTALE MISSIONE	12	Diritti sociali, politiche sociali e famiglia	373.340,87

Programma	3	Interventi per gli anziani
Titolo	1	Spese correnti

Capitolo	Artic.	Descrizione	Cod.Bilancio			Impegnato a residui
6265		RETTE DI RICOVERO IN STRUTTURE PER ANZIANI	12.03-1.03.02.15.008			8.450,75
Num.	Data	T.	Causale dell'Operazione			RESIDUO
51	12-01-2024		19	DT	12-01-2024	5.771,76
TOTALE RESIDUI ANNO 2024						5.771,76
TOTALE CAPITOLO						5.771,76

			RESIDUO
TOTALE TITOLO	1	Spese correnti	5.771,76
TOTALE PROGRAMMA	3	Interventi per gli anziani	5.771,76
TOTALE MISSIONE	12	Diritti sociali, politiche sociali e famiglia	373.340,87

Programma	5	Interventi per le famiglie
Titolo	1	Spese correnti

Capitolo	Artic.	Descrizione	Cod.Bilancio			Impegnato a residui
6303		SPESE PER IL PERSONALE SERVIZI SOCIALI RETRIBUZIONE DI POSIZIONE E RISULTATO	12.05-1.01.01.01.004			3.584,77
Num.	Data	T.	Causale dell'Operazione			RESIDUO
811	29-12-2023			NO		769,24
TOTALE RESIDUI ANNO 2024						769,24
TOTALE CAPITOLO						769,24

Capitolo	Artic.	Descrizione	Cod.Bilancio			Impegnato a residui
----------	--------	-------------	--------------	--	--	---------------------

GESTIONE DELLE USCITE - ELENCO DELLE OPERAZIONI A RESIDUO AL TERMINE DELL'ANNO 2024
(Data di stampa 31-12-2024)

Pag. 39

6365			ASSISTENZA AGLI INDIGENTI - SPESE FORNITURA PASTI	12.05-1.03.02.15.008			2.152,40
Num.	Data	T.	Causale dell'Operazione	Atto	T.	Data	RESIDUO
87	30-01-2024		SERVIZIO PASTI A DOMICILIO PER ANZIANI E INABILI - ANNO 2024	56	DT	23-01-2024	3.162,00
TOTALE RESIDUI ANNO 2024							3.162,00
TOTALE CAPITOLO							3.162,00

6455			SPESE DI MANTENIMENTO E DI FUNZIONAMENTO ASSISTENZA DOMICILIARE - PRESTAZIONE SERVIZI.	12.05-1.03.02.15.009			8.483,57
Num.	Data	T.	Causale dell'Operazione	Atto	T.	Data	RESIDUO
732	06-12-2023		SERVIZIO DI ASSISTENZA DOMICILIARE (SAD) - BIENNIO 2024/2025	809	DT	04-12-2023	1.738,99
TOTALE RESIDUI ANNO 2024							1.738,99
TOTALE CAPITOLO							1.738,99

6528			CONTRIBUTI ALL'AZIENDA ULSS 18 DI ROVIGO	12.05-1.04.01.02.011			267.829,49
Num.	Data	T.	Causale dell'Operazione	Atto	T.	Data	RESIDUO
508	02-09-2024		FUNZIONI DELEGATE DEI SERVIZI SOCIALI - ACCONTO ANNO 2024	664	DT	28-08-2024	192.450,80
761	19-12-2024		SECONDA TRANCHE ANNO 2024 - FUNZIONI DELEGATE AMBITO SERVIZI SOCIALI	1013	DT	18-12-2024	75.678,37
TOTALE RESIDUI ANNO 2024							268.129,17
TOTALE CAPITOLO							268.129,17

6563			CONTRIBUTI ASSISTENZIALI L.R. 28/1992 - VEDI CAP. 800 E	12.05-1.04.02.05.999			9.882,70
Num.	Data	T.	Causale dell'Operazione	Atto	T.	Data	RESIDUO
512	14-08-2023		CONTRIBUTI REGIONALI ICDB PRIMO SEMESTRE 2023 - DECEDUTI Cestari e Checchinato	532	DT	11-08-2023	840,00
TOTALE RESIDUI ANNO 2023							840,00
TOTALE CAPITOLO							840,00

6565			RIPARTO FONDO SOSTEGNO ACCESSO ABITAZIONI IN LOCAZIONE - ART. 11 L. 431/98 - V. CAP 815 E	12.05-1.04.02.05.999			0,00
Num.	Data	T.	Causale dell'Operazione	Atto	T.	Data	RESIDUO
782	30-12-2024		FONDO ZHERMACK DESTINATO A FAMIGLIE ECONOMICAMENTE FRAGILI - 2024/2025	1040	DT	24-12-2024	4.000,00
TOTALE RESIDUI ANNO 2024							4.000,00
TOTALE CAPITOLO							4.000,00

6566			CONTRIBUTI ASSISTENZIALI - REDDITO INCLUSIONE ATTIVA (R.I.A. - S.O.A. - E.P.) - cap. 985/E.	12.05-1.04.02.05.999			2.400,00
Num.	Data	T.	Causale dell'Operazione	Atto	T.	Data	RESIDUO
758	18-12-2024		PROGETTO ACS AZIONI A CORRISPONDENZA SOCIALE - GENNAIO/APRILE 2025	1007	DT	17-12-2024	350,00

GESTIONE DELLE USCITE - ELENCO DELLE OPERAZIONI A RESIDUO AL TERMINE DELL'ANNO 2024
(Data di stampa 31-12-2024)

Pag. 40

TOTALE RESIDUI ANNO 2024	350,00
TOTALE CAPITOLO	350,00

TOTALE TITOLO	1	Spese correnti	278.989,40
TOTALE PROGRAMMA	5	Interventi per le famiglie	278.989,40
TOTALE MISSIONE	12	Diritti sociali, politiche sociali e famiglia	373.340,87

Programma	9	Servizio necroscopico e cimiteriale
Titolo	1	Spese correnti

Capitolo	Artic.	Descrizione	Cod.Bilancio			Impegnato a residui
6624		SPESE DI MANUTENZIONE IMMOBILI E GESTIONE DEL PATRIMONIO - ACQUISTO BENI - SERV. NECROSC.	12.09-1.03.01.02.999			0,00
Num.	Data	T.	Causale dell'Operazione			RESIDUO
700	02-12-2024		949	DT	02-12-2024	103,70
784	30-12-2024		1043	DT	24-12-2024	572,57
789	31-12-2024		1060	DT	30-12-2024	339,35
TOTALE RESIDUI ANNO 2024						1.015,62
TOTALE CAPITOLO						1.015,62

Capitolo	Artic.	Descrizione	Cod.Bilancio			Impegnato a residui
6655		SPESE PER I SERVIZI CIMITERIALI - PRESTAZIONE DI SERVIZI.	12.09-1.03.02.09.011			4.218,92
Num.	Data	T.	Causale dell'Operazione			RESIDUO
293	28-04-2023		274	DT	26-04-2023	4.218,92
779	24-12-2024		1036	DT	23-12-2024	2.500,00
TOTALE RESIDUI ANNO 2024						6.718,92
TOTALE CAPITOLO						6.718,92

Capitolo	Artic.	Descrizione	Cod.Bilancio			Impegnato a residui
6657	2	SPESE PER LE UTENZE DEI CIMITERI: ENERGIA ELETTRICA	12.09-1.03.02.05.004			442,24
Num.	Data	T.	Causale dell'Operazione			RESIDUO
32	09-01-2024			NO		831,91
TOTALE RESIDUI ANNO 2024						831,91
TOTALE CAPITOLO						831,91

Capitolo	Artic.	Descrizione	Cod.Bilancio			Impegnato a residui
----------	--------	-------------	--------------	--	--	---------------------

GESTIONE DELLE USCITE - ELENCO DELLE OPERAZIONI A RESIDUO AL TERMINE DELL'ANNO 2024
(Data di stampa 31-12-2024)

Pag. 41

6657	4	SPESE VARIE PER UTENZE - CIMITERI: ACQUA			12.09-1.03.02.05.005		2.955,32		
Num.	Data	T.	Causale dell'Operazione			Atto	T.	Data	RESIDUO
59	17-01-2023		CONSUMI ACQUA ANNO 2023 (ART. 183, COMMA 2, LETTERA C TUEL)				NO		348,29
TOTALE RESIDUI ANNO 2023								348,29	
177	11-03-2024		CONSUMI ACQUA ANNO 2024 (ART. 183, COMMA 2, LETTERA C TUEL)				NO		382,08
TOTALE RESIDUI ANNO 2024								382,08	
TOTALE CAPITOLO								730,37	

Capitolo	Artic.	Descrizione			Cod.Bilancio			Impegnato a residui	
6661		SPESE PER IL SERVIZIO OBITORIALE (SPESA CORRELATA ALL'ENTRATA CAP. 1300.1)			12.09-1.03.02.18.999			659,99	
Num.	Data	T.	Causale dell'Operazione			Atto	T.	Data	RESIDUO
248	17-04-2024		SERVIZIO OBITORIALE ANNO 2024			285	DT	16-04-2024	259,97
TOTALE RESIDUI ANNO 2024								259,97	
TOTALE CAPITOLO								259,97	

Capitolo	Artic.	Descrizione			Cod.Bilancio			Impegnato a residui	
6664		SPESE MANUTENZIONE CIMITERI - PRESTAZIONE DI SERVIZI			12.09-1.03.02.09.011			5.045,24	
Num.	Data	T.	Causale dell'Operazione			Atto	T.	Data	RESIDUO
773	22-12-2023		ESTUMULAZIONI - ESUMAZIONI ORDINARIE ED EVENTUALE TRASPORTO			878	DT	20-12-2023	934,62
TOTALE RESIDUI ANNO 2023								934,62	
586	17-10-2024		ESTUMULAZIONE - ESUMAZIONI ORDINARIE			790	DT	10-10-2024	1.487,40
731	06-12-2023		MANUTENZIONE ORDINARIA E ASSISTENZA TECNICA LINEA GSM DI TELESORVEGLIANZA IMPIANTI ASCENSORE E MONTACARICHI			814	DT	04-12-2023	2.500,00
TOTALE RESIDUI ANNO 2024								3.987,40	
TOTALE CAPITOLO								4.922,02	

Capitolo	Artic.	Descrizione			Cod.Bilancio			Impegnato a residui	
6665		SPESE PER GESTIONE LAMPADE VOTIVE - PRESTAZIONI DI SERVIZI			12.09-1.03.02.03.999			2.254,65	
Num.	Data	T.	Causale dell'Operazione			Atto	T.	Data	RESIDUO
600	22-10-2024		STAMPA E CONSEGNA BOLLETTAZIONE LAMPADE VOTIVE ANNO 2024			830	DT	21-10-2024	2.254,65
TOTALE RESIDUI ANNO 2024								2.254,65	
TOTALE CAPITOLO								2.254,65	

								RESIDUO
TOTALE TITOLO	1	Spese correnti						16.733,46
TOTALE PROGRAMMA	9	Servizio necroscopico e cimiteriale						16.733,46
TOTALE MISSIONE	12	Diritti sociali, politiche sociali e famiglia						373.340,87

GESTIONE DELLE USCITE - ELENCO DELLE OPERAZIONI A RESIDUO AL TERMINE DELL'ANNO 2024
(Data di stampa 31-12-2024)

Pag. 42

Missione	14	Sviluppo economico e competitività
Programma	4	Reti e altri servizi di pubblica utilità
Titolo	1	Spese correnti

Capitolo		Artic.	Descrizione	Cod.Bilancio			Impegnato a residui
7157			SPESA SERVIZIO WI-FI: TELEFONIA FISSA	14.04-1.03.02.05.001			0,00
Num.	Data	T.	Causale dell'Operazione	Atto	T.	Data	RESIDUO
14	05-01-2024		SPESE TELEFONICHE ANNO 2024 (ART. 183, COMMA2, LETTERA C TUEL)		NO		1.781,96
TOTALE RESIDUI ANNO 2024							1.781,96
TOTALE CAPITOLO							1.781,96

			RESIDUO
TOTALE TITOLO	1	Spese correnti	1.781,96
TOTALE PROGRAMMA	4	Reti e altri servizi di pubblica utilità	1.781,96
TOTALE MISSIONE	14	Sviluppo economico e competitività	1.781,96

Missione	99	Servizi per conto terzi
Programma	1	Servizi per conto terzi e Partite di giro
Titolo	7	Uscite per conto terzi e partite di giro

Capitolo		Artic.	Descrizione	Cod.Bilancio			Impegnato a residui
13520		3	VERSAMENTO DELLE RITENUTE ERARIALI LAVORO AUTONOMO	99.01-7.01.03.01.001			555,93
Num.	Data	T.	Causale dell'Operazione	Atto	T.	Data	RESIDUO
798	31-12-2024		IRPEF SU LAVORO AUTONOMO DICEMBRE 2024		NO		940,00
TOTALE RESIDUI ANNO 2024							940,00
TOTALE CAPITOLO							940,00

Capitolo		Artic.	Descrizione	Cod.Bilancio			Impegnato a residui
13520		4	VERSAMENTO DELLE RITENUTE ERARIALI 4% SU CONTRIBUTI AD IMPRESE	99.01-7.01.03.01.001			0,00
Num.	Data	T.	Causale dell'Operazione	Atto	T.	Data	RESIDUO
799	31-12-2024		RITENUTA 4% SU CONTRIBUTI AD IMPRESE DICEMBRE 2024		NO		60,00
TOTALE RESIDUI ANNO 2024							60,00
TOTALE CAPITOLO							60,00

Capitolo	Artic.	Descrizione	Cod.Bilancio	Impegnato a residui
13540	1	RESTITUZIONE DEPOSITI CAUZIONALI DI TERZI	99.01-7.02.04.02.001	13.399,98

GESTIONE DELLE USCITE - ELENCO DELLE OPERAZIONI A RESIDUO AL TERMINE DELL'ANNO 2024
(Data di stampa 31-12-2024)

Pag. 43

Num.	Data	T.	Causale dell'Operazione	Atto	T.	Data	RESIDUO
3821	06-12-2016		P00108 - RESTITUZIONE DEPOSITO LOCAZIONE AGENZIA DELLE ENTRATE	14	C	13-06-2016	8.100,00
TOTALE RESIDUI ANNO 2016							8.100,00
5132	31-07-2017		P00073 - RESTITUZIONE DEPOSITO CAUZIONALE BAR MUNARI ARETUSA SAS		NO		501,98
5133	31-07-2017		P00074 - RESTITUZIONE DEPOSITO CAUZIONALE SPAZIO ARTIGIANALE N. 3 ABBAZIA		NO		249,00
5679	21-12-2017		P00157 - RESTITUZIONE DEPOSITO CAUZIONALE BOTTEGA ABBAZIA	12	C	30-03-2017	318,00
5680	21-12-2017		P00158 - RESTITUZIONE DEPOSITO CAUZIONALE BOTTEGA ABBAZIA	12	C	30-03-2017	597,00
5681	21-12-2017		P00159 - RESTITUZIONE DEPOSITO CAUZIONALE BOTTEGA ABBAZIA - PASSIGATO EMANUELE	12	C	30-03-2017	399,00
TOTALE RESIDUI ANNO 2017							2.064,98
721	17-12-2019		RESTITUZIONE DEPOSITO CAUZIONALE SERVIZIO DISTRIBUTORI AUTOMATICI (PRONTOCOFFEE SRL)		NO		1.125,00
TOTALE RESIDUI ANNO 2019							1.125,00
589	02-11-2020		RESTITUZIONE DEPOSITO CAUZIONALE LOCAZIONE BOTTEGA N. 7		NO		357,00
TOTALE RESIDUI ANNO 2020							357,00
729	31-12-2021		RESTITUZIONE DEPOSITI CAUZIONALI ANNO 2021		NO		50,00
TOTALE RESIDUI ANNO 2021							50,00
415	10-06-2022		RESTITUZIONE DEPOSITO CAUZIONALE BOTTEGA ARTIGIANA (3 MENSILITA)		NO		1.203,00
TOTALE RESIDUI ANNO 2022							1.203,00
209	23-03-2023		RESTITUZIONE DEPOSITO CAUZIONALE INSTALLAZIONE E GESTIONE CABINA AUTOMATICA PER FOTOTESSERE VIALE STAZIONE CIG ZDD38B21BE DITTA	140	DT	06-03-2023	500,00
TOTALE RESIDUI ANNO 2023							500,00
645	12-11-2024		RESTITUZIONE DEPOSITO CAUZIONALE BAR PIZZERIA VILLA DADIGE		NO		1.380,00
733	10-12-2024		RESTITUZIONE DEPOSITO CAUZIONALE TOMBOLA DELLA BEFANA DEL 06/01/2025		NO		1.500,00
TOTALE RESIDUI ANNO 2024							2.880,00
TOTALE CAPITOLO							16.279,98

Capitolo	Artic.	Descrizione	Cod.Bilancio	Impegnato a residui			
13550	1	SERVIZI PER CONTO DI TERZI.	99.01-7.02.99.99.999	42.790,90			
Num.	Data	T.	Causale dell'Operazione	Atto	T.	Data	RESIDUO
718	04-12-2023		A.F. 2023 FONDO 0-6 COMUNI VENETO-PIEMONTE ANNO 2023		NO		28.144,23
736	06-12-2023		CONTRIBUTO MIUR PER SERVIZIO TARI ANNO 2023 - SCUOLE STATALI		NO		14.646,67
TOTALE RESIDUI ANNO 2023							42.790,90
501	23-08-2024		PROCEDURA FINANZA DI PROGETTO - INTERVENTI ADEGUAMENTO E RIQUALIFICAZIONE ENERGETICA EDIFICI COMUNALI	643	DT	14-08-2024	2.002,00
764	19-12-2024		RESTITUZIONE DEPOSITO CAUZIONALE FERRAGOSTO BADIENESE 2024		NO		239,00
795	31-12-2024		LIQUIDAZIONE CONTRIBUTO REGIONALE ACQUISTO LIBRI DI TESTO		NO		19.861,13
796	31-12-2024		AGGIUDICAZIONE IMMOBILE FABBRICATO SITO IN VIA CALA FORCA - BP26, PARTICELLA 56, SUB 4-5-6-7 TRXID: 0124123112108514		NO		2.300,00
TOTALE RESIDUI ANNO 2024							24.402,13
TOTALE CAPITOLO							67.193,03

Capitolo	Artic.	Descrizione	Cod.Bilancio	Impegnato a residui
----------	--------	-------------	--------------	---------------------

GESTIONE DELLE USCITE - ELENCO DELLE OPERAZIONI A RESIDUO AL TERMINE DELL'ANNO 2024
(Data di stampa 31-12-2024)

Pag. 44

13550	2	SERVIZI PER CONTO DI TERZI: VERSAMENTO DELLE RITENUTE PER SCISSIONE CONTABILE IVA (SPLIT PAYEMENT)	99.01-7.01.01.02.001		40.934,21
Num.	Data	T.	Causale dell'Operazione		RESIDUO
797	31-12-2024			SPLIT IVA SU FATTURE PAGATE DICEMBRE 2024	38.633,52
817	31-12-2024			IVA COMMERCIALE DA REINTROITARE AL CAPITOLO IVA A CREDITO	29.734,54
TOTALE RESIDUI ANNO 2024					68.368,06
TOTALE CAPITOLO					68.368,06

Capitolo	Artic.	Descrizione		Cod.Bilancio		Impegnato a residui
13552		VERSAMENTO TRIBUTI PROVINCIALE RUOLO TARI - TRIBUTI TUTELA PROTEZIONE ED IGIENE DELL'AMBIENTE		99.01-7.02.05.01.001		10.270,27
Num.	Data	T.	Causale dell'Operazione		RESIDUO	
846	31-12-2018		RIVERSAMENTO TRIBUTI PROVINCIALE 5% SU RISCOSSIONI TARI 2018		3.518,73	
TOTALE RESIDUI ANNO 2018					3.518,73	
877	31-12-2020		RIVERSAMENTO TRIBUTI PROVINCIALE TARI SU INCASSI 2020		6.751,54	
TOTALE RESIDUI ANNO 2020					6.751,54	
TOTALE CAPITOLO					10.270,27	

Capitolo	Artic.	Descrizione		Cod.Bilancio		Impegnato a residui
13570		DEPOSITI CONTRATTUALI E D'ASTA.		99.01-7.02.04.02.001		1.883,22
Num.	Data	T.	Causale dell'Operazione		RESIDUO	
878	31-12-2020		DEPOSITO CONTRATTUALE DASTA (MELATO MARZIA)		369,29	
TOTALE RESIDUI ANNO 2020					369,29	
773	31-12-2021		RESTITUZIONE SPESE CONTRATTUALI PROT 2021/0023028 STRADA VIA ROMA CF GROIP DI FRANCO LUCA		1.513,93	
TOTALE RESIDUI ANNO 2021					1.513,93	
658	19-11-2024		CAUZIONE ASTA PUBBLICA PER LALINEAZIONE DI IMMOBILI COMUNALI, IMMOBILE FABBRICATO SITO IN VIA CALA FORCA		550,00	
659	19-11-2024		CAUZIONE ASTA PUBBLICA PER LALIENAZIONE DI IMMOBILI COMUNALI - TERRENO AGRICOLO IN VIA CALA FORCA.		3.150,00	
TOTALE RESIDUI ANNO 2024					3.700,00	
TOTALE CAPITOLO					5.583,22	

					RESIDUO
TOTALE TITOLO	7	Uscite per conto terzi e partite di giro			168.694,56
TOTALE PROGRAMMA	1	Servizi per conto terzi e Partite di giro			168.694,56
TOTALE MISSIONE	99	Servizi per conto terzi			168.694,56

TOTALE CENTRO DI COSTO 0 / 0					RESIDUO
INESISTENTE					1.506.065,17

TOTALE GENERALE	-	RIEPILOGO FINALE	RESIDUO 1.506.065,17
-----------------	---	------------------	--------------------------------